




PREFEITURA MUNICIPAL DE CANTANHEDE

JUNTADA DE PROPOSTA

PROPOSTA DE PREÇOS DA EMPRESA:

LIDER ENGENHARIA E CONSTRUÇÃO LTDA

CNPJ: 09.348.952/0001-75



LIDER ENGENHARIA

CANTANHEDE/MA	
PROC.	0207001/2024
FLS.	494
RUB.	

PREFEITURA MUNICIPAL DE CANTANHEDE

CONCORRÊNCIA Nº 010/2024
RESUMO DA PROPOSTA DE PREÇO

À COMISSÃO DE LICITAÇÃO
Ref.: CONCORRÊNCIA N.º 010/2024

Objeto: REFORMA E AMPLIAÇÃO DA ESCOLA MUNICIPAL RISA BELFORT

Prezados Senhores,

Pela presente, submetemos à apreciação de Vossas Senhorias, a nossa proposta relativa à licitação em epígrafe. Assumindo inteira responsabilidade por quaisquer erros ou omissões que venham a ser verificados na preparação da mesma e declaramos ainda que, temos pleno conhecimento das condições em que se desenvolverão os trabalhos e concordamos com a totalidade das instruções e critérios de qualificação definidos no edital.

PROPONENTE: LÍDER ENGENHARIA E CONSTRUÇÃO LTDA.

RAZÃO SOCIAL: LÍDER ENGENHARIA

SEDE: AV DUQUE DE CAXIAS, 1295, SEGUNDO PAVIMENTO, CENTRO, SANTA HELENA- MA.

CNPJ: 09.348.952/0001-75 TELEFONE/FAX: (98) 99602-2080

ENDEREÇO ELETRÔNICO: LIDERENGENHARIA@GMAIL.COM

DESCRIÇÃO DO OBJETO	QUANT.	VALOR
REFORMA E AMPLIAÇÃO DA ESCOLA MUNICIPAL RISA BELFORT	1	RS 925.500,00
VALOR TOTAL:	Novecentos e vinte e cinco mil e quinhentos reais	

2. PRAZO DE VALIDADE DA PROPOSTA: 120 (cento e vinte) dias.

3. PRAZO PARA EXECUÇÃO DO CONTRATO: 180 (cento e oitenta) dias

4. CONDIÇÕES DE PAGAMENTO: 30 (trinta) dias contados a partir da data de apresentação da Nota

5. DADOS BANCÁRIOS DA EMPRESA: CAIXA ECONÔMICA FEDERAL

AG: 1136; CC: 519-0 OP: 03

Santa Helena- MA, 12 de setembro de 2024

MARKUS VINICIUS
PEIXOTO

FRANCO:018195643
80

Assinado de forma digital por
MARKUS VINICIUS PEIXOTO
FRANCO:01819564380
Dados: 2024.09.12 08:38:11
-03'00"

MARKUS VINICIUS PEIXOTO FRANCO

CPF: 018.195.643-80

RG: 217361020026

ADMINISTRADOR

CANTANHEDE/MA	
PROC.	0207001/2024
FLS.	496
RUB.	

LÍDER ENGENHARIA
CNPJ: 09.348.952/0001-75

Obra
REFORMA E AMPLIAÇÃO DO PRÉDIO DA E.M RISA BELFORT

Bancos
SINAPI - 06/2024 - Maranhão
SBC - 07/2024 - Maranhão
ORSE - 05/2024 - Sergipe
SEINFRA - 028 - Ceará

B.D.I.
24,14%

Encargos Sociais
Não Desonerado:
Horista: 104,05%
Mensalista: 62,99%

Orçamento Sintético

Item	Código Banco	Descrição	Und	Quant.	Valor Unit	Valor Unit com BDI	Total	Peso (%)
1		ADMINISTRAÇÃO DA OBRA					38.193,90	4,13 %
1.1	CAN-01 Próprio	ADMINISTRAÇÃO LOCAL DE OBRA	MÊS	6	5.127,80	6.365,65	38.193,90	4,13 %
2		SERVIÇOS PRELIMINARES					1.826,75	0,20 %
2.1	103689 SINAPI	FORNECIMENTO E INSTALAÇÃO DE PLACA DE OBRA COM CHAPA GALVANIZADA E ESTRUTURA DE MADEIRA. AF_03/2022_PS	m²	3	293,81	364,73	1.094,19	0,12 %
2.2	98524 SINAPI	LIMPEZA MANUAL DE VEGETAÇÃO EM TERRENO COM ENXADA. AF_03/2024	m²	131,52	4,49	5,57	732,56	0,08 %
3		MOBILIZAÇÃO E DESMOBILIZAÇÃO					485,48	0,05 %
3.1	CPU- G31 Próprio	MOBILIZAÇÃO E DESMOBILIZAÇÃO	m²	1	391,08	485,48	485,48	0,05 %
4		REFORMA DO PRÉDIO EXISTENTE					373.411,25	40,35 %
4.1		DEMOLIÇÕES E REMOÇÕES					24.938,58	2,69 %
4.1.1		DEMOLIÇÕES					22.107,33	2,39 %
4.1.1.1	104789 SINAPI	DEMOLIÇÃO DE PISO DE CONCRETO SIMPLES, DE FORMA MANUAL, SEM REAPROVEITAMENTO. AF_09/2023	m²	1,56	196,32	243,71	380,18	0,04 %
4.1.1.2	97622 SINAPI	DEMOLIÇÃO DE ALVENARIA DE BLOCO FURADO, DE FORMA MANUAL, SEM REAPROVEITAMENTO. AF_09/2023	m²	2,01	55,78	69,24	139,17	0,02 %
4.1.1.3	97633 SINAPI	DEMOLIÇÃO DE REVESTIMENTO CERÂMICO, DE FORMA MANUAL, SEM REAPROVEITAMENTO. AF_09/2023	m²	106,54	22,44	27,85	2.967,13	0,32 %
4.1.1.4	97631 SINAPI	DEMOLIÇÃO DE ARGAMASSAS, DE FORMA MANUAL, SEM REAPROVEITAMENTO. AF_09/2023	m²	169,86	11,24	13,95	2.369,54	0,26 %
4.1.1.5	97633 SINAPI	DEMOLIÇÃO DE REVESTIMENTO CERÂMICO, DE FORMA MANUAL, SEM REAPROVEITAMENTO. AF_09/2023	m²	583,53	22,44	27,85	16.251,31	1,76 %
4.1.2		REMOÇÕES					2.831,25	0,31 %
4.1.2.1	97644 SINAPI	REMOÇÃO DE PORTAS, DE FORMA MANUAL, SEM REAPROVEITAMENTO. AF_09/2023	m²	33,6	9,39	11,65	391,44	0,04 %
4.1.2.2	97665 SINAPI	REMOÇÃO DE LUMINÁRIAS, DE FORMA MANUAL, SEM REAPROVEITAMENTO. AF_09/2023	UN	42	1,83	2,27	95,34	0,01 %

LÍDER ENGENHARIA
CNPJ: 09.348.952/0001-75

4.1.2.3	97660 SINAPI	REMOÇÃO DE INTERRUPTORES/TOMADAS ELÉTRICAS, DE FORMA MANUAL, SEM REAPROVEITAMENTO. AF_09/2023	UN	17	0,67	0,83	14,11	0,00 %
4.1.2.4	97661 SINAPI	REMOÇÃO DE CABOS ELÉTRICOS, COM SEÇÃO DE 10 MM², FORMA MANUAL, SEM REAPROVEITAMENTO. AF_09/2023	M	1315,4	0,72	0,89	1.170,70	0,13 %
4.1.2.5	C3040 SEINFRA	RETIRADA DE GRADE DE FERRO	m²	9,69	9,08	11,27	109,20	0,01 %
1.2.6	022222 SBC	RETIRADA APARELHOS SANITARIOS E METAIS	UN	10	48,82	58,12	581,20	0,06 %
4.1.2.6	9111 ORSE	Remoção de cobogó ou bloco de vidro - Rev 02	m²	29,7	12,73	15,80	469,26	0,05 %
4.2		COBERTURA					119.647,31	12,93 %
4.2.1	9212 ORSE	Revisão em cobertura com telha ceramica tipo colonial, cor clara, 1ª, Itabaianinha ou similar, com reposição de 50% do material - Rev 01	m²	706,06	112,60	139,78	98.693,06	10,66 %
4.2.2	102234 SINAPI	PINTURA IMUNIZANTE PARA MADEIRA, 2 DEMÃOS. AF_01/2021	m²	706,06	18,83	23,37	16.500,62	1,78 %
4.2.3	94224 SINAPI	EMBOÇAMENTO COM ARGAMASSA TRAÇO 1:2:9 (CIMENTO, CAL E AREIA). AF_07/2019	M	141,61	25,34	31,45	4.453,63	0,48 %
4.3		ALVENARIA					1.199,85	0,13 %
4.3.1	103332 SINAPI	ALVENARIA DE VEDAÇÃO DE BLOCOS CERÂMICOS FURADOS NA HORIZONTAL DE 9X14X19 CM (ESPESSURA 9 CM) E ARGAMASSA DE ASSENTAMENTO COM PREPARO EM BETONEIRA. AF_12/2021	m²	8,59	112,52	139,68	1.199,85	0,13 %
4.4		REVESTIMENTO					18.711,22	2,02 %
4.4.1	87878 SINAPI	CHAPISCO APLICADO EM ALVENARIAS E ESTRUTURAS DE CONCRETO INTERNAS, COM COLHER DE PEDREIRO. ARGAMASSA TRAÇO 1:3 COM PREPARO MANUAL. AF_10/2022	m²	187,04	4,71	5,84	1.092,31	0,12 %
4.4.2	89048 SINAPI	(COMPOSIÇÃO REPRESENTATIVA) DO SERVIÇO DE EMBOÇO/MASSA ÚNICA, TRAÇO 1:2:8. PREPARO MECÂNICO, COM BETONEIRA DE 400L, EM PAREDES DE AMBIENTES INTERNOS, COM EXECUÇÃO DE TALISCAS, PARA EDIFICAÇÃO HABITACIONAL MULTIFAMILIAR (PRÉDIO). AF_11/2014	m²	187,04	34,07	42,29	7.909,92	0,85 %
4.4.3	87275 SINAPI	REVESTIMENTO CERÂMICO PARA PAREDES INTERNAS COM PLACAS TIPO ESMALTADA EXTRA DE DIMENSÕES 33X45 CM APLICADAS A MEIA ALTURA DAS PAREDES. AF_02/2023_PE	m²	106,54	73,41	91,13	9.708,99	1,05 %
4.5		PISO					80.999,74	8,76 %
4.5.1	94438 SINAPI	(COMPOSIÇÃO REPRESENTATIVA) DO SERVIÇO DE CONTRAPISO EM ARGAMASSA TRAÇO 1:4 (CIM E AREIA), EM BETONEIRA 400 L, ESPESSURA 3 CM ÁREAS SECAS E 3 CM ÁREAS MOLHADAS, PARA EDIFICAÇÃO HABITACIONAL UNIFAMILIAR (CASA) E EDIFICAÇÃO PÚBLICA PADRÃO. AF_11/2014	m²	583,56	41,33	51,30	29.936,62	3,23 %
4.5.2	87251 SINAPI	REVESTIMENTO CERÂMICO PARA PISO COM PLACAS TIPO ESMALTADA EXTRA DE DIMENSÕES 45X45 CM APLICADA EM AMBIENTES DE ÁREA MAIOR QUE 10 M2. AF_02/2023_PE	m²	583,56	53,09	65,90	38.456,60	4,16 %

CANTANHEDE/MA	
PROC.	0207001/2024
FLS.	498
RUB.	

LÍDER ENGENHARIA
CNPJ: 09.348.952/0001-75

4.5.3	94994 SINAPI	EXECUÇÃO DE PASSEIO (CALÇADA) OU PISO DE CONCRETO COM CONCRETO MOLDADO IN LOCO, FEITO EM OBRA, ACABAMENTO CONVENCIONAL, ESPESSURA 8 CM, ARMADO. AF_08/2022	m²	124,08	81,85	101,60	12.608,52	1,36 %
4.6		ESQUADRIAS					90.306,06	9,76 %
5.1		PORTAS					49.715,81	5,37 %
4.6.1.1	C3659 SEINFRA	PORTÃO DE METALON E BARRA CHATA DE FERRO C/FECHADURA E DOBRADIÇA, INCLUS. PINTURA ESMALTE SINTÉTICO	m²	10,2	450,17	558,84	5.700,16	0,62 %
4.6.1.2	91338 SINAPI	PORTA DE ALUMÍNIO DE ABRIR COM LAMBRI, COM GUARNIÇÃO, FIXAÇÃO COM PARAFUSOS - FORNECIMENTO E INSTALAÇÃO. AF_12/2019	m²	8,64	726,96	902,44	7.797,08	0,84 %
4.6.1.3	3540 ORSE	Porta em madeira de lei, almofadada, 0,80 x 2,10 m, inclusive batentes e ferragens	un	2	1.370,44	1.701,26	3.402,52	0,37 %
4.6.1.4	3541 ORSE	Porta em madeira de lei, almofadada, 0,90 x 2,10 m, inclusive batentes e ferragens	un	16	1.577,62	1.958,45	31.335,20	3,39 %
4.6.1.5	8729 ORSE	Porta em madeira de lei, almofadada, 0,60 x 2,10 m, inclusive batente e ferragens	un	1	1.192,89	1.480,85	1.480,85	0,16 %
4.6.2		JANELAS					40.590,25	4,39 %
4.6.2.1	94573 SINAPI	JANELA DE ALUMÍNIO DE CORRER COM 4 FOLHAS PARA VIDROS, COM VIDROS, BATENTE, ACABAMENTO COM ACETATO OU BRILHANTE E FERRAGENS. EXCLUSIVE ALIZAR E CONTRAMARCO. FORNECIMENTO E INSTALAÇÃO. AF_12/2019	m²	41,25	391,17	485,59	20.030,58	2,16 %
4.6.2.2	94569 SINAPI	JANELA DE ALUMÍNIO TIPO MAXIM-AR, COM VIDROS, BATENTE E FERRAGENS. EXCLUSIVE ALIZAR, ACABAMENTO E CONTRAMARCO. FORNECIMENTO E INSTALAÇÃO. AF_12/2019	m²	1,44	586,91	728,59	1.049,16	0,11 %
4.6.2.3	C1426 SEINFRA	GRADE DE FERRO DE PROTEÇÃO	m²	55,5	235,80	292,72	16.245,96	1,76 %
4.6.2.4	74136/001 SINAPI	PORTA DE ACO DE ENROLAR TIPO GRADE, CHAPA 16	m²	2,51	1.047,71	1.300,62	3.264,55	0,35 %
4.7		FORRO					37.608,49	4,06 %
4.7.1	96486 SINAPI	FORRO EM RÉGUAS DE PVC, LISO, PARA AMBIENTES COMERCIAIS, INCLUSIVE ESTRUTURA BIDIRECIONAL DE FIXAÇÃO. AF_08/2023_PS	m²	393,93	76,91	95,47	37.608,49	4,06 %
5		AMPLIAÇÃO DO PRÉDIO					126.968,07	13,72 %
5.1		MOVIMENTO DE TERRAS PARA FUNDAÇÕES					9.234,44	1,00 %
5.1.1	99059 SINAPI	LOCAÇÃO CONVENCIONAL DE OBRA, UTILIZANDO GABARITO DE TÁBUAS CORRIDAS PONTALETADAS A CADA 2,00M - 2 UTILIZAÇÕES. AF_03/2024	M	50,25	65,56	81,38	4.089,34	0,44 %
5.1.2	93358 SINAPI	ESCAVAÇÃO MANUAL DE VALA COM PROFUNDIDADE MENOR OU IGUAL A 1,30 M. AF_02/2021	m³	3,31	83,43	103,57	342,81	0,04 %
5.1.3	93382 SINAPI	REATERRO MANUAL DE VALAS, COM COMPACTADOR DE SOLOS DE PERCUSSÃO. AF_08/2023	m³	1,98	25,13	31,19	61,75	0,01 %

CANTANHEDE/MA	
PROC.	0207001 12024
FLS.	499
RUB.	/

LÍDER ENGENHARIA
CNPJ: 09.348.952/0001-75

5.1.4	94316 SINAPI	ATERRO MECANIZADO DE VALA COM RETROESCAVADEIRA (CAPACIDADE DA CAÇAMBA DA RETRO: 0,26 M³ / POTÊNCIA: 88 HP), LARGURA ATÉ 1,5 M, PROFUNDIDADE ATÉ 1,5 M, COM SOLO ARGILO-ARENOSO. AF_08/2023	m³	65,45	58,35	72,43	4.740,54	0,51 %
5.2		FUNDAÇÕES					8.105,13	0,88 %
2.1	96619 SINAPI	LASTRO DE CONCRETO MAGRO, APLICADO EM BLOCOS DE COROAMENTO OU SAPATAS, ESPESSURA DE 5 CM. AF_01/2024	m²	2,16	36,10	44,81	96,78	0,01 %
5.2.2	96539 SINAPI	FABRICAÇÃO, MONTAGEM E DESMONTAGEM DE FÔRMA PARA VIGA BALDRAME, EM CHAPA DE MADEIRA COMPENSADA RESINADA, E=17 MM, 2 UTILIZAÇÕES. AF_01/2024	m²	11,5	123,83	153,72	1.767,78	0,19 %
5.2.3	96544 SINAPI	ARMAÇÃO DE BLOCO UTILIZANDO AÇO CA-50 DE 6,3 MM - MONTAGEM. AF_01/2024	KG	50	15,90	19,73	986,50	0,11 %
5.2.4	96545 SINAPI	ARMAÇÃO DE BLOCO UTILIZANDO AÇO CA-50 DE 8 MM - MONTAGEM. AF_01/2024	KG	50	14,11	17,51	875,50	0,09 %
5.2.5	96546 SINAPI	ARMAÇÃO DE BLOCO UTILIZANDO AÇO CA-50 DE 10 MM - MONTAGEM. AF_01/2024	KG	60	12,24	15,19	911,40	0,10 %
5.2.6	96547 SINAPI	ARMAÇÃO DE BLOCO, VIGA BALDRAME OU SAPATA UTILIZANDO AÇO CA-50 DE 12,5 MM - MONTAGEM. AF_06/2017	KG	20	9,31	11,55	231,00	0,02 %
5.2.7	96557 SINAPI	CONCRETAGEM DE BLOCO DE COROAMENTO OU VIGA BALDRAME, FCK 30 MPA, COM USO DE BOMBA - LANÇAMENTO, ADENSAMENTO E ACABAMENTO. AF_01/2024	m³	2,44	669,95	831,67	2.029,27	0,22 %
5.2.8	98557 SINAPI	IMPERMEABILIZAÇÃO DE SUPERFÍCIE COM EMULSÃO ASFÁLTICA, 2 DEMÃOS. AF_09/2023	m²	30,06	32,35	40,15	1.206,90	0,13 %
5.3		SUPERESTRUTURA					9.553,33	1,04 %
5.3.1		PILARES					4.707,01	0,51 %
5.3.1.1	92429 SINAPI	MONTAGEM E DESMONTAGEM DE FÔRMA DE PILARES RETANGULARES E ESTRUTURAS SIMILARES, PÉ-DIREITO DUPLO, EM CHAPA DE MADEIRA COMPENSADA RESINADA, 8 UTILIZAÇÕES. AF_09/2020	m²	3,2	70,61	87,65	280,48	0,03 %
5.3.1.2	92720 SINAPI	CONCRETAGEM DE PILARES, FCK = 25 MPA, COM USO DE BOMBA EM EDIFICAÇÃO COM SEÇÃO MÉDIA DE PILARES MENOR OU IGUAL A 0,25 M² - LANÇAMENTO, ADENSAMENTO E ACABAMENTO. AF_12/2015	m³	5	601,82	746,85	3.734,25	0,40 %
5.3.1.3	92762 SINAPI	ARMAÇÃO DE PILAR OU VIGA DE ESTRUTURA CONVENCIONAL DE CONCRETO ARMADO UTILIZANDO AÇO CA-50 DE 10,0 MM - MONTAGEM. AF_06/2022	KG	51,82	9,39	11,65	603,70	0,07 %
5.3.1.4	92800 SINAPI	CORTE E DOBRA DE AÇO CA-60, DIÂMETRO DE 5,0 MM. AF_06/2022	KG	8,31	8,59	10,66	88,58	0,01 %
5.3.2		VIGAS					2.832,22	0,31 %
5.3.2.1	92761 SINAPI	ARMAÇÃO DE PILAR OU VIGA DE ESTRUTURA CONVENCIONAL DE CONCRETO ARMADO UTILIZANDO AÇO CA-50 DE 8,0 MM - MONTAGEM. AF_06/2022	KG	73,07	10,60	13,15	960,87	0,10 %

CANTANHEDE/MA	
PROC. <u>0907001</u>	<u>12024</u>
FLS. _____	<u>500</u>
RUB. _____	+

LÍDER ENGENHARIA
CNPJ: 09.348.952/0001-75

5.3.2.2	92463 SINAPI	MONTAGEM E DESMONTAGEM DE FÔRMA DE VIGA, ESCORAMENTO COM GARFO DE MADEIRA, PÉ-DIREITO SIMPLES, EM CHAPA DE MADEIRA RESINADA, 8 UTILIZAÇÕES. AF_09/2020	m²	2,89	116,39	144,48	417,54	0,05 %
5.3.2.3	103674 SINAPI	CONCRETAGEM DE VIGAS E LAJES, FCK=25 MPA, PARA LAJES PREMOLDADAS COM USO DE BOMBA - LANÇAMENTO, ADENSAMENTO E ACABAMENTO. AF_02/2022_PG	m³	1,73	626,07	777,20	1.344,55	0,15 %
5.3.2.4	92800 SINAPI	CORTE E DOBRA DE AÇO CA-80, DIÂMETRO DE 5,0 MM. AF_06/2022	KG	10,25	8,59	10,66	109,26	0,01 %
5.3.3		VERGAS E CONTRAVERGAS					2.114,10	0,23 %
5.3.3.1	93196 SINAPI	CONTRAVERGA MOLDADA IN LOCO EM CONCRETO PARA VÃOS DE ATÉ 1,5 M DE COMPRIMENTO. AF_03/2016	M	8,5	81,47	101,13	859,60	0,09 %
5.3.3.2	93186 SINAPI	VERGA MOLDADA IN LOCO EM CONCRETO PARA JANELAS COM ATÉ 1,5 M DE VÃO. AF_03/2016	M	8,5	84,63	105,05	892,92	0,10 %
5.3.3.3	93188 SINAPI	VERGA MOLDADA IN LOCO EM CONCRETO PARA PORTAS COM ATÉ 1,5 M DE VÃO. AF_03/2016	M	3,6	80,91	100,44	361,58	0,04 %
5.4		ALVENARIA					24.435,61	2,64 %
5.4.1	103332 SINAPI	ALVENARIA DE VEDAÇÃO DE BLOCOS CERÂMICOS FURADOS NA HORIZONTAL DE 9X14X19 CM (ESPESURA 9 CM) E ARGAMASSA DE ASSENTAMENTO COM PREPARO EM BETONEIRA. AF_12/2021	m²	174,94	112,52	139,68	24.435,61	2,64 %
5.5		REVESTIMENTO INTERNO E EXTERNO					16.629,78	1,80 %
5.5.1	87878 SINAPI	CHAPISCO APLICADO EM ALVENARIAS E ESTRUTURAS DE CONCRETO INTERNAS, COM COLHER DE PEDREIRO. ARGAMASSA TRAÇO 1:3 COM PREPARO MANUAL. AF_10/2022	m²	349,88	4,71	5,84	2.043,29	0,22 %
5.5.2	89173 SINAPI	(COMPOSIÇÃO REPRESENTATIVA) DO SERVIÇO DE EMBOÇO/MASSA ÚNICA, APLICADO MANUALMENTE, TRAÇO 1:2:8, EM BETONEIRA DE 400L, PAREDES INTERNAS, COM EXECUÇÃO DE TALISCAS, EDIFICAÇÃO HABITACIONAL UNIFAMILIAR (CASAS) E EDIFICAÇÃO PÚBLICA PADRÃO. AF_12/2014	m²	349,88	33,59	41,69	14.586,49	1,58 %
5.6		COBERTURA					32.103,03	3,47 %
5.6.1	94201 SINAPI	TELHAMENTO COM TELHA CERÂMICA CAPA-CANAL, TIPO COLONIAL, COM ATÉ 2 ÁGUAS, INCLUSO TRANSPORTE VERTICAL. AF_07/2019	m²	170,72	39,00	48,41	8.264,55	0,89 %
5.6.2	92541 SINAPI	TRAMA DE MADEIRA COMPOSTA POR RIPAS, CAIBROS E TERÇAS PARA TELHADOS DE ATÉ 2 ÁGUAS PARA TELHA CERÂMICA CAPA-CANAL, INCLUSO TRANSPORTE VERTICAL. AF_07/2019	m²	170,72	75,50	93,72	15.999,87	1,73 %
5.6.3	100361 SINAPI	FABRICAÇÃO E INSTALAÇÃO DE MEIA TESOURA DE MADEIRA NÃO APARELHADA, COM VÃO DE 7 M, PARA TELHA CERÂMICA OU DE CONCRETO, INCLUSO IÇAMENTO. AF_07/2019	UN	2	1.932,97	2.399,58	4.799,16	0,52 %
5.6.4	92545 SINAPI	FABRICAÇÃO E INSTALAÇÃO DE TESOURA INTEIRA EM MADEIRA NÃO APARELHADA, VÃO DE 3 M, PARA TELHA CERÂMICA OU DE CONCRETO, INCLUSO IÇAMENTO. AF_07/2019	UN	1	943,79	1.171,62	1.171,62	0,13 %

LÍDER ENGENHARIA
CNPJ. 09.348.952/0001-75

6.2.5	91871 SINAPI	ELETRODUTO RÍGIDO ROSCÁVEL, PVC, DN 25 MM (3/4"), PARA CIRCUITOS TERMINAIS, INSTALADO EM PAREDE - FORNECIMENTO E INSTALAÇÃO. AF_03/2023	M	63,2	13,71	17,01	1.075,03	0,12 %
6.2.6	91873 SINAPI	ELETRODUTO RÍGIDO ROSCÁVEL, PVC, DN 40 MM (1 1/4"), PARA CIRCUITOS TERMINAIS, INSTALADO EM PAREDE - FORNECIMENTO E INSTALAÇÃO. AF_03/2023	M	1	20,51	25,46	25,46	0,00 %
2.7	91859 SINAPI	ELETRODUTO FLEXÍVEL LISO, PEAD, DN 32 MM (1"), PARA CIRCUITOS TERMINAIS, INSTALADO EM PAREDE - FORNECIMENTO E INSTALAÇÃO. AF_03/2023	M	25,9	10,64	13,20	341,88	0,04 %
6.2.8	91854 SINAPI	ELETRODUTO FLEXÍVEL CORRUGADO, PVC, DN 25 MM (3/4"), PARA CIRCUITOS TERMINAIS, INSTALADO EM PAREDE - FORNECIMENTO E INSTALAÇÃO. AF_03/2023	M	145,05	9,40	11,66	1.691,28	0,18 %
6.2.9	104476 SINAPI	COMPOSIÇÃO PARAMÉTRICA DE PONTO ELÉTRICO DE TOMADA DE USO ESPECÍFICO 2P+T (20A/250V) EM EDIFÍCIO RESIDENCIAL COM ELETRODUTO EMBUTIDO EM RASGOS NAS PAREDES, INCLUSIVE TOMADA, ELETRODUTO, CABO, RASGO, QUEBRA E CHUMBAMENTO (EXCETO CHUVEIRO). AF_11/2022	UN	6	179,37	222,66	1.335,96	0,14 %
6.2.10	3397 ORSE	Ponto de tomada 3p para ar condicionado até 3000 va, com eletroduto de pvc flexível santonado embutido Ø 3/4", incluindo conjunto atóp/30a-220v, inclusive aterramento	pt	21	228,74	283,95	5.962,95	0,64 %
7		INTALAÇÕES HIDROSSANITÁRIAS GERAIS DO PRÉDIO					14.699,94	1,59 %
7.1	89713 SINAPI	TUBO PVC, SERIE NORMAL, ESGOTO PREDIAL, DN 75 MM, FORNECIDO E INSTALADO EM RAMAL DE DESCARGA OU RAMAL DE ESGOTO SANITÁRIO. AF_08/2022	M	50,34	28,69	35,61	1.792,60	0,19 %
7.2	89495 SINAPI	RALO SIFONADO, PVC, DN 100 X 40 MM, JUNTA SOLDÁVEL, FORNECIDO E INSTALADO EM RAMAIS DE ENCAMINHAMENTO DE ÁGUA PLUVIAL. AF_06/2022	UN	3	16,47	20,44	61,32	0,01 %
7.3	C2832 SEINFRA	FOSSA SÉPTICA E SUMIDOURO EM ALVENARIA	UN	1	4.589,11	5.696,92	5.696,92	0,62 %
7.4	91785 SINAPI	(COMPOSIÇÃO REPRESENTATIVA) DO SERVIÇO DE INSTALAÇÃO DE TUBOS DE PVC, SOLDÁVEL, ÁGUA FRIA, DN 25 MM (INSTALADO EM RAMAL, SUB-RAMAL, RAMAL DE DISTRIBUIÇÃO OU PRUMADA), INCLUSIVE CONEXÕES, CORTES E FIXAÇÕES, PARA PRÉDIOS. AF_10/2015	M	10,45	40,94	50,82	531,06	0,06 %
7.5	94497 SINAPI	REGISTRO DE GAVETA BRUTO, LATÃO, ROSCÁVEL, 1 1/2" - FORNECIMENTO E INSTALAÇÃO. AF_08/2021	UN	2	65,90	81,80	163,60	0,02 %
7.6	89711 SINAPI	TUBO PVC, SERIE NORMAL, ESGOTO PREDIAL, DN 40 MM, FORNECIDO E INSTALADO EM RAMAL DE DESCARGA OU RAMAL DE ESGOTO SANITÁRIO. AF_08/2022	M	34,24	18,79	23,32	798,47	0,09 %
7.7	89714 SINAPI	TUBO PVC, SERIE NORMAL, ESGOTO PREDIAL, DN 100 MM, FORNECIDO E INSTALADO EM RAMAL DE DESCARGA OU RAMAL DE ESGOTO SANITÁRIO. AF_08/2022	M	7,14	32,27	40,05	285,95	0,03 %
7.8	98104 SINAPI	CAIXA DE GORDURA SIMPLES (CAPACIDADE: 36L), RETANGULAR, EM ALVENARIA COM TUJOS CERÂMICOS MACIÇOS, DIMENSÕES INTERNAS = 0,2X0,4 M, ALTURA INTERNA = 0,8 M. AF_12/2020	UN	1	344,29	427,40	427,40	0,05 %

CANTANHEDE/MA

PROC. 09.070001/2024
 FLS. 304
 RUB. /

LÍDER ENGENHARIA
 CNPJ: 09.348.952/0001-75

7.9	C3738 SEINFRA	INSTALAÇÃO DE TUBO DE VENTILAÇÃO 50mm C/ L=4m, C/ REBOCO E PINTURA A CAL (C/ MATERIAL)	UN	1	66,73	82,83	82,83	0,01 %
7.10	C0633 SEINFRA	CAIXA EM ALVENARIA (80X80X60cm) DE 1 TJOLO COMUM, LASTRO DE BRITA E TAMPA DE CONCRETO	UN	1	892,54	1.107,99	1.107,99	0,12 %
7.11	89712 SINAPI	TUBO PVC, SERIE NORMAL, ESGOTO PREDIAL, DN 50 MM, FORNECIDO E INSTALADO EM RAMAL DE DESCARGA OU RAMAL DE ESGOTO SANITÁRIO. AF_09/2022	M	24	23,17	28,76	690,24	0,07 %
7.12	160399 SBC	IMPERMEABILIZACAO EM CISTERNA ENTERRADA	m²	18	56,59	70,25	1.264,50	0,14 %
7.13	160382 SBC	RECUPERACAO DE ESTRUTURA DE CONCRETO EM CISTERNA	m³	0,5	2.895,22	3.594,12	1.797,06	0,19 %
8		LOUÇAS, ACESSÓRIOS, METAIS E PEDRAS EM GERAL					30.602,54	3,31 %
8.1	95546 SINAPI	KIT DE ACESSORIOS PARA BANHEIRO EM METAL CROMADO, 5 PECAS, INCLUSO FIXAÇÃO. AF_01/2020	UN	5	230,72	286,41	1.432,05	0,15 %
8.2	86883 SINAPI	SIFÃO DO TIPO FLEXÍVEL EM PVC 1 X 1,1/2 - FORNECIMENTO E INSTALAÇÃO. AF_01/2020	UN	7	10,24	12,71	88,97	0,01 %
8.3	86885 SINAPI	ENGATE FLEXÍVEL EM PLÁSTICO BRANCO, 1/2" X 40CM - FORNECIMENTO E INSTALAÇÃO. AF_01/2020	UN	7	10,66	13,23	92,61	0,01 %
8.4	100849 SINAPI	ASSENTO SANITÁRIO CONVENCIONAL - FORNECIMENTO E INSTALACAO. AF_01/2020	UN	9	32,03	39,76	357,84	0,04 %
8.5	86931 SINAPI	VASO SANITÁRIO SIFONADO COM CAIXA ACOPLADA LOUÇA BRANCA, INCLUSO ENGATE FLEXÍVEL EM PLÁSTICO BRANCO, 1/2 X 40CM - FORNECIMENTO E INSTALAÇÃO. AF_01/2020	UN	7	522,45	648,56	4.539,92	0,49 %
8.6	95472 SINAPI	VASO SANITARIO SIFONADO CONVENCIONAL PARA PCD SEM FURO FRONTAL COM LOUÇA BRANCA SEM ASSENTO, INCLUSO CONJUNTO DE LIGAÇÃO PARA BACIA SANITÁRIA AJUSTÁVEL - FORNECIMENTO E INSTALAÇÃO. AF_01/2020	UN	2	732,03	908,74	1.817,48	0,20 %
8.7	86904 SINAPI	LAVATÓRIO LOUÇA BRANCA SUSPENSO, 29,5 X 39CM OU EQUIVALENTE, PADRÃO POPULAR - FORNECIMENTO E INSTALAÇÃO. AF_01/2020	UN	1	136,02	168,85	168,85	0,02 %
8.8	100853 SINAPI	TORNEIRA CROMADA DE MESA PARA LAVATORIO, TIPO MONOCOMANDO. AF_01/2020	UN	7	451,39	560,35	3.922,45	0,42 %
8.9	C2504 SEINFRA	TORNEIRA DE PRESSÃO CROMADA LONGA P/PIA	UN	1	116,40	144,49	144,49	0,02 %
8.10	86936 SINAPI	CUBA DE EMBUTIR DE AÇO INOXIDÁVEL MÉDIA, INCLUSO VÁLVULA TIPO AMERICANA E SIFÃO TIPO GARRAFA EM METAL CROMADO - FORNECIMENTO E INSTALAÇÃO. AF_01/2020	UN	6	517,18	642,02	3.852,12	0,42 %
8.11	10759 ORSE	Bancada em granito cinza andorinha, e=2cm	m²	1,4	472,35	566,37	820,91	0,09 %
8.12	86924 SINAPI	TANQUE DE LOUÇA BRANCA SUSPENSO, 18L OU EQUIVALENTE, INCLUSO SIFÃO TIPO GARRAFA EM PVC, VÁLVULA PLÁSTICA E TORNEIRA DE PLÁSTICO - FORNECIMENTO E INSTALAÇÃO. AF_01/2020	UN	1	517,10	641,92	641,92	0,07 %
8.13	98689 SINAPI	SOLEIRA EM GRANITO, LARGURA 15 CM, ESPESSURA 2,0 CM. AF_09/2020	M	16,35	103,09	127,97	2.092,30	0,23 %

CANTANHEDE/MA

PROC. 0207001/2024

FLS. 506

RUB. +

LÍDER ENGENHARIA
CNPJ: 09.348.952/0001-75

9.4.2	8948	ORSE	Revestimento cerâmico para parede, 10 x 10 cm, Atlas, linha onix ref. OM 5233, cor glacial ou similar, aplicado com argamassa industrializada ac-i, rejuntado, exclusiva regularização de base ou emboço - Rev 01	m²	9,6	171,41	212,78	2.042,68	0,22 %
9.4.3	87777	SINAPI	EMBOÇO OU MASSA ÚNICA EM ARGAMASSA TRAÇO 1:2:8. PREPARO MANUAL, APLICADA MANUALMENTE EM PANOS DE FACHADA COM PRESEÇA DE VÃOS, ESPESSURA DE 25 MM. AF_08/2022	m²	46,88	53,95	66,97	3.139,55	0,34 %
10			ÁREA DE RECREAÇÃO COBERTA					161.364,87	17,44 %
10.1			FUNDAÇÃO					19.294,03	2,08 %
10.1.1	96523	SINAPI	ESCAVAÇÃO MANUAL PARA BLOCO DE COROAMENTO OU SAPATA (INCLUINDO ESCAVAÇÃO PARA COLOCAÇÃO DE FÔRMAS). AF_01/2024	m³	6,98	91,78	113,93	795,23	0,09 %
10.1.2	96545	SINAPI	ARMAÇÃO DE BLOCO UTILIZANDO AÇO CA-50 DE 8 MM - MONTAGEM. AF_01/2024	KG	63,2	14,11	17,51	1.106,63	0,12 %
10.1.3	94319	SINAPI	ATERRO MANUAL DE VALAS COM SOLO ARGILO-ARENOSO. AF_08/2023	m³	78	67,56	83,86	6.541,08	0,71 %
10.1.4	96557	SINAPI	CONCRETAGEM DE BLOCO DE COROAMENTO OU VIGA BALDRAME, FCK 30 MPA, COM USO DE BOMBA - LANÇAMENTO, ADENSAMENTO E ACABAMENTO. AF_01/2024	m³	6,98	669,95	831,67	5.805,05	0,63 %
10.1.5	96536	SINAPI	FABRICAÇÃO, MONTAGEM E DESMONTAGEM DE FÔRMA PARA VIGA BALDRAME, EM MADEIRA SERRADA, E=25 MM, 4 UTILIZAÇÕES. AF_01/2024	m²	12	66,68	82,77	993,24	0,11 %
10.1.6	99059	SINAPI	LOCAÇÃO CONVENCIONAL DE OBRA, UTILIZANDO GABARITO DE TÁBUAS CORRIDAS PONTALETADAS A CADA 2,00M - 2 UTILIZAÇÕES. AF_03/2024	M	35	65,56	81,38	2.848,30	0,31 %
10.1.7	98557	SINAPI	IMPERMEABILIZAÇÃO DE SUPERFÍCIE COM EMULSÃO ASFÁLTICA, 2 DEMÃOS. AF_09/2023	m²	30	32,35	40,15	1.204,50	0,13 %
10.2			SUPERESTRUTURA					18.266,01	1,97 %
10.2.1	92763	SINAPI	ARMAÇÃO DE PILAR OU VIGA DE ESTRUTURA CONVENCIONAL DE CONCRETO ARMADO UTILIZANDO AÇO CA-50 DE 12,5 MM - MONTAGEM. AF_08/2022	KG	237,59	7,82	9,70	2.304,62	0,25 %
10.2.2	92720	SINAPI	CONCRETAGEM DE PILARES, FCK = 25 MPA, COM USO DE BOMBA EM EDIFICAÇÃO COM SEÇÃO MÉDIA DE PILARES MENOR OU IGUAL A 0,25 M² - LANÇAMENTO, ADENSAMENTO E ACABAMENTO. AF_12/2015	m³	2,46	601,62	746,85	1.837,25	0,20 %
10.2.3	040328	SBC	ESTRUTURA METALICA ACO TRELICADO-MONTAGEM E INSTALACAO	KG	528	17,76	22,04	11.637,12	1,26 %
10.2.4	92269	SINAPI	FABRICAÇÃO DE FÔRMA PARA PILARES E ESTRUTURAS SIMILARES, EM MADEIRA SERRADA, E=25 MM. AF_09/2020	m²	14,4	139,13	172,71	2.487,02	0,27 %
10.3			COBERTURA					87.542,24	9,46 %

CANTANHEDE/MA

PROC. 0907001/2024

FLS. 507

RUB. /

LÍDER ENGENHARIA
CNPJ: 09.348.952/0001-75

10.3.1	92620 SINAPI	FABRICAÇÃO E INSTALAÇÃO DE TESOURA INTEIRA EM AÇO, VÃO DE 12 M, PARA TELHA ONDULADA DE FIBROCIMENTO, METÁLICA, PLÁSTICA OU TERMOACÚSTICA, INCLUSO IÇAMENTO. AF_07/2019	UN	6	1.851,14	2.298,00	13.788,00	1,49 %
10.3.2	94216 SINAPI	TELHAMENTO COM TELHA METÁLICA TERMOACÚSTICA E = 30 MM, COM ATÉ 2 ÁGUAS, INCLUSO IÇAMENTO. AF_07/2019	m²	301	169,36	210,24	63.282,24	6,84 %
10.3.3	COMP Próprio 04_QC	TRAMA DE AÇO COMPOSTA POR TERÇAS PARA TELHADOS DE ATÉ 2 ÁGUAS PARA TELHA ONDULADA DE FIBROCIMENTO, METÁLICA, PLÁSTICA OU TERMOACÚSTICA, INCLUSO TRANSPORTE VERTICAL (EM KG). AF_07/2019	KG	850	9,93	12,32	10.472,00	1,13 %
10.4		PISO					26.676,61	2,88 %
10.4.1	101747 SINAPI	PISO EM CONCRETO 20 MPA PREPARO MECÂNICO, ESPESSURA 7CM. AF_09/2020	m²	222,12	96,75	120,10	26.676,61	2,88 %
10.5		ALVENARIA/ARQUIBANCADA					6.140,39	0,66 %
10.5.1	103334 SINAPI	ALVENARIA DE VEDAÇÃO DE BLOCOS CERÂMICOS FURADOS NA HORIZONTAL DE 14X9X19 CM (ESPESSURA 14 CM, BLOCO DEITADO) E ARGAMASSA DE ASSENTAMENTO COM PREPARO EM BETONEIRA. AF_12/2021	m²	36,76	134,56	167,04	6.140,39	0,66 %
10.6		REVESTIMENTO					3.445,59	0,37 %
10.6.1	87905 SINAPI	CHAPISCO APLICADO EM ALVENARIA (COM PRESENÇA DE VÃOS) E ESTRUTURAS DE CONCRETO DE FACHADA, COM COLHER DE PEDREIRO, ARGAMASSA TRAÇO 1:3 COM PREPARO EM BETONEIRA 400L. AF_10/2022	m²	62,33	7,76	9,63	600,23	0,06 %
10.6.2	87530 SINAPI	MASSA ÚNICA, EM ARGAMASSA TRAÇO 1:2:8, PREPARO MANUAL, APLICADA MANUALMENTE EM PAREDES INTERNAS DE AMBIENTES COM ÁREA ENTRE 5M² E 10M², E = 17,5MM, COM TALISCAS. AF_03/2024	m²	62,33	36,78	45,65	2.845,36	0,31 %
11		PINTURAS E ACABAMENTO EM GERAL					87.498,73	9,45 %
11.1	88497 SINAPI	EMASSAMENTO COM MASSA LÁTEX, APLICAÇÃO EM PAREDE, DUAS DEMÃOS, LIXAMENTO MANUAL. AF_04/2023	m²	1792,08	17,00	21,10	37.812,88	4,09 %
11.2	88411 SINAPI	APLICAÇÃO MANUAL DE FUNDO SELADOR ACRÍLICO EM PANOS COM PRESENÇA DE VÃOS DE EDIFÍCIOS DE MÚLTIPLOS PAVIMENTOS. AF_03/2024	m²	1792,08	4,09	5,07	9.085,84	0,98 %
11.3	88489 SINAPI	PINTURA LÁTEX ACRÍLICA PREMIUM, APLICAÇÃO MANUAL EM PAREDES, DUAS DEMÃOS. AF_04/2023	m²	1792,08	13,67	16,96	30.393,67	3,28 %
11.4	102219 SINAPI	PINTURA TINTA DE ACABAMENTO (PIGMENTADA) ESMALTE SINTÉTICO ACETINADO EM MADEIRA, 2 DEMÃOS. AF_01/2021	m²	66,2	14,87	18,45	1.221,39	0,13 %
11.5	102491 SINAPI	PINTURA DE PISO COM TINTA ACRÍLICA, APLICAÇÃO MANUAL, 2 DEMÃOS, INCLUSO FUNDO PREPARADOR. AF_05/2021	m²	308,66	21,89	27,17	8.366,29	0,91 %

CANTANHEDE/MA	
PROC.	0907001 /2024
FLS.	508
RJB.	

LÍDER ENGENHARIA
CNPJ: 09.348.952/0001-75

11.6	100739 SINAPI	PINTURA COM TINTA ALQUÍDICA DE ACABAMENTO (ESMALTE SINTÉTICO ACETINADO) PULVERIZADA SOBRE PERFIL METÁLICO EXECUTADO EM FÁBRICA (POR DEMÃO). AF_01/2020_PE	m²	58,01	8,32	10,32	598,66	0,06 %
12		SERVIÇOS DIVERSOS					22.180,90	2,40 %
12.1	1776 ORSE	Prateleira em compensado, revestida com fórmica	m²	4,8	378,36	469,69	2.254,51	0,24 %
12.2	2387 ORSE	Quadro escolar em fórmica branca com moldura	m²	28,8	400,31	496,94	14.311,87	1,55 %
12.3	72553 SINAPI	EXTINTOR DE PQS 4KG - FORNECIMENTO E INSTALACAO	UN	4	166,98	207,28	829,12	0,09 %
12.4	4629 ORSE	Bicicletário em tubo de aço galvanizado diâmetro=50mm, exceto pintura de acabamento	m	5	194,78	241,79	1.208,95	0,13 %
12.5	84124 SINAPI	LETRA DE AÇO INOX NO22 ALT=20CM FORNECIMENTO E COLOCACAO	UN	23	107,19	133,06	3.060,38	0,33 %
12.6	120125 SBC	PAINEIS MDF+LAMINADO M-975 APLICADO EM PAREDES	m²	1,8	230,96	286,71	516,07	0,06 %
13		LIMPEZA FINAL					3.389,22	0,37 %
13.1	9537 SINAPI	LIMPEZA FINAL DA OBRA	m²	753,16	3,63	4,50	3.389,22	0,37 %

Tipo de Licitação: CONCORRÊNCIA
Abertura da Licitação: 10/09/2024 08:15
Número do Processo Licitatório: 010/2024

Total sem BDI: 745.630,79
Total do BDI: 179.869,21
Total Geral: 925.500,00

MARKUS VINICIUS PEIXOTO
FRANCO:01819564380
0

Assinado de forma digital por
MARKUS VINICIUS PEIXOTO
FRANCO:01819564380
Data: 2024.09.12 08:35:24
+03'00'

MARKUS VINICIUS PEIXOTO FRANCO

CANTANHEDE/MA	
PROC.	0907001 /2024
FLS.	510
RJB.	

LÍDER ENGENHARIA
CNPJ: 09.348.952/0001-75

		MO sem LS =>	1,47	LS =>	1,53	MO com LS =>	3,00
		Valor do BDI =>	1,08			Valor com BDI =>	5,57
3.1	Código Banco	Descrição	Tipo	Und	Quant.	Valor Unit	Total
Composição	GPU- G31 Próprio	MOBILIZAÇÃO E DESMOBILIZAÇÃO	CANT - CANTEIRO DE OBRAS	m²	1,0000000	391,08	391,08
Composição Auxiliar	88297 SINAPI	OPERADOR DE MÁQUINAS E EQUIPAMENTOS COM ENCARGOS COMPLEMENTARES	SEDI - SERVIÇOS DIVERSOS	H	1,0000000	28,08	28,08
Composição Auxiliar	COMP 04_QD Próprio	TRANSPORTE DE EQUIPAMENTOS	SEDI - SERVIÇOS DIVERSOS	H	1,0000000	363,00	363,00
		MO sem LS =>	10,76	LS =>	11,19	MO com LS =>	21,95
		Valor do BDI =>	94,40			Valor com BDI =>	485,48
4.1.1.1	Código Banco	Descrição	Tipo	Und	Quant.	Valor Unit	Total
Composição	104789 SINAPI	DEMOLIÇÃO DE PISO DE CONCRETO SIMPLES, DE FORMA MANUAL, SEM REAPROVEITAMENTO. AF_09/2023	SERP - SERVIÇOS PRELIMINARES	m²	1,0000000	196,32	196,32
Composição Auxiliar	88309 SINAPI	PEDREIRO COM ENCARGOS COMPLEMENTARES	SEDI - SERVIÇOS DIVERSOS	H	1,2462000	26,78	33,37
Composição Auxiliar	88316 SINAPI	SERVEnte COM ENCARGOS COMPLEMENTARES	SEDI - SERVIÇOS DIVERSOS	H	7,7265000	21,09	162,95
		MO sem LS =>	65,32	LS =>	67,98	MO com LS =>	133,30
		Valor do BDI =>	47,39			Valor com BDI =>	243,71
4.1.1.2	Código Banco	Descrição	Tipo	Und	Quant.	Valor Unit	Total
Composição	97622 SINAPI	DEMOLIÇÃO DE ALVENARIA DE BLOCO FURADO, DE FORMA MANUAL, SEM REAPROVEITAMENTO. AF_09/2023	SERP - SERVIÇOS PRELIMINARES	m²	1,0000000	55,78	55,78
Composição Auxiliar	88309 SINAPI	PEDREIRO COM ENCARGOS COMPLEMENTARES	SEDI - SERVIÇOS DIVERSOS	H	0,3541000	26,78	9,48
Composição Auxiliar	88316 SINAPI	SERVEnte COM ENCARGOS COMPLEMENTARES	SEDI - SERVIÇOS DIVERSOS	H	2,1957000	21,09	46,30
		MO sem LS =>	18,56	LS =>	19,31	MO com LS =>	37,87
		Valor do BDI =>	13,46			Valor com BDI =>	69,24
4.1.1.3	Código Banco	Descrição	Tipo	Und	Quant.	Valor Unit	Total
Composição	97633 SINAPI	DEMOLIÇÃO DE REVESTIMENTO CERÂMICO, DE FORMA MANUAL, SEM REAPROVEITAMENTO. AF_09/2023	SERP - SERVIÇOS PRELIMINARES	m²	1,0000000	22,44	22,44
Composição Auxiliar	88256 SINAPI	AZULEJISTA OU LADRILHISTA COM ENCARGOS COMPLEMENTARES	SEDI - SERVIÇOS DIVERSOS	H	0,2301000	26,64	6,12
Composição Auxiliar	88316 SINAPI	SERVEnte COM ENCARGOS COMPLEMENTARES	SEDI - SERVIÇOS DIVERSOS	H	0,7740000	21,09	16,32
		MO sem LS =>	7,54	LS =>	7,84	MO com LS =>	15,38
		Valor do BDI =>	5,41			Valor com BDI =>	27,85
4.1.1.4	Código Banco	Descrição	Tipo	Und	Quant.	Valor Unit	Total
Composição	97631 SINAPI	DEMOLIÇÃO DE ARGAMASSAS, DE FORMA MANUAL, SEM REAPROVEITAMENTO. AF_09/2023	SERP - SERVIÇOS PRELIMINARES	m²	1,0000000	11,24	11,24

CANTANHEDE/MA	
PROC.	0909001 /2024
FLS.	511
RUB.	

LÍDER ENGENHARIA
CNPJ: 09.348.952/0001-75

Composição	88309 SINAPI	PEDREIRO COM ENCARGOS COMPLEMENTARES	SEDI - SERVIÇOS DIVERSOS	H	0,1151000	26,78	3,08	
Auxiliar								
Composição	88316 SINAPI	SERVENTE COM ENCARGOS COMPLEMENTARES	SEDI - SERVIÇOS DIVERSOS	H	0,3872000	21,09	8,18	
Auxiliar								
			MO sem LS =>	3,78	LS =>	3,93	MO com LS =>	7,71
			Valor do BDI =>	2,71			Valor com BDI =>	13,95
4.1.2.1	Código Banco	Descrição	Tipo	Und	Quant.	Valor Unit	Total	
Composição	97644 SINAPI	REMOÇÃO DE PORTAS, DE FORMA MANUAL, SEM REAPROVEITAMENTO. AF_09/2023	SERP - SERVIÇOS PRELIMINARES	m²	1,0000000	9,39	9,39	
Composição	88309 SINAPI	PEDREIRO COM ENCARGOS COMPLEMENTARES	SEDI - SERVIÇOS DIVERSOS	H	0,1087000	26,78	2,91	
Auxiliar								
Composição	88316 SINAPI	SERVENTE COM ENCARGOS COMPLEMENTARES	SEDI - SERVIÇOS DIVERSOS	H	0,3075000	21,09	6,48	
Auxiliar								
			MO sem LS =>	3,16	LS =>	3,29	MO com LS =>	6,45
			Valor do BDI =>	2,26			Valor com BDI =>	11,85
4.1.2.2	Código Banco	Descrição	Tipo	Und	Quant.	Valor Unit	Total	
Composição	97665 SINAPI	REMOÇÃO DE LUMINÁRIAS, DE FORMA MANUAL, SEM REAPROVEITAMENTO. AF_09/2023	SERP - SERVIÇOS PRELIMINARES	UN	1,0000000	1,83	1,83	
Composição	88264 SINAPI	ELETRICISTA COM ENCARGOS COMPLEMENTARES	SEDI - SERVIÇOS DIVERSOS	H	0,0205000	30,17	0,61	
Auxiliar								
Composição	88316 SINAPI	SERVENTE COM ENCARGOS COMPLEMENTARES	SEDI - SERVIÇOS DIVERSOS	H	0,0580000	21,09	1,22	
Auxiliar								
			MO sem LS =>	0,63	LS =>	0,65	MO com LS =>	1,28
			Valor do BDI =>	0,44			Valor com BDI =>	2,27
4.1.2.3	Código Banco	Descrição	Tipo	Und	Quant.	Valor Unit	Total	
Composição	97660 SINAPI	REMOÇÃO DE INTERRUPTORES/TOMADAS ELÉTRICAS, DE FORMA MANUAL, SEM REAPROVEITAMENTO. AF_09/2023	SERP - SERVIÇOS PRELIMINARES	UN	1,0000000	0,67	0,67	
Composição	88264 SINAPI	ELETRICISTA COM ENCARGOS COMPLEMENTARES	SEDI - SERVIÇOS DIVERSOS	H	0,0076000	30,17	0,22	
Auxiliar								
Composição	88316 SINAPI	SERVENTE COM ENCARGOS COMPLEMENTARES	SEDI - SERVIÇOS DIVERSOS	H	0,0215000	21,09	0,45	
Auxiliar								
			MO sem LS =>	0,23	LS =>	0,24	MO com LS =>	0,47
			Valor do BDI =>	0,16			Valor com BDI =>	0,83
4.1.2.4	Código Banco	Descrição	Tipo	Und	Quant.	Valor Unit	Total	
Composição	97661 SINAPI	REMOÇÃO DE CABOS ELÉTRICOS, COM SEÇÃO DE 10 MM², FORMA MANUAL, SEM REAPROVEITAMENTO. AF_09/2023	SERP - SERVIÇOS PRELIMINARES	M	1,0000000	0,72	0,72	
Composição	88264 SINAPI	ELETRICISTA COM ENCARGOS COMPLEMENTARES	SEDI - SERVIÇOS DIVERSOS	H	0,0081000	30,17	0,24	
Auxiliar								
Composição	88316 SINAPI	SERVENTE COM ENCARGOS COMPLEMENTARES	SEDI - SERVIÇOS DIVERSOS	H	0,0230000	21,09	0,48	
Auxiliar								
			MO sem LS =>	0,25	LS =>	0,25	MO com LS =>	0,50
			Valor do BDI =>	0,17			Valor com BDI =>	0,89

CANTANHEDE/MA	
PROC.	09090001 /2024
FLS.	512
RUB.	


LÍDER ENGENHARIA
CNPJ: 09.348.952/0001-75

	Código Banco	Descrição	Tipo	Und	Quant.	Valor Unit	Total	
4.1.2.5								
Composição	C3040 SEINFRA	RETIRADA DE GRADE DE FERRO	DEMOLIÇÕES E RETIRADAS	m²	1,0000000	9,08	9,08	
Composição Auxiliar	88316 SINAPI	SERVENTE COM ENCARGOS COMPLEMENTARES	SEDI - SERVIÇOS DIVERSOS	H	0,1900000	21,09	4,00	
Composição Auxiliar	88309 SINAPI	PEDREIRO COM ENCARGOS COMPLEMENTARES	SEDI - SERVIÇOS DIVERSOS	H	0,1900000	26,78	5,08	
			MO sem LS =>	3,14	LS =>	3,26	MO com LS =>	6,40
			Valor do BDI =>	2,19			Valor com BDI =>	11,27
4.1.2.6								
Composição	022222 SBC	RETIRADA APARELHOS SANITARIOS E METAIS	DEMOLICOES	UN	1,0000000	46,82	46,82	
Composição Auxiliar	88267 SINAPI	ENCANADOR OU BOMBEIRO HIDRÁULICO COM ENCARGOS COMPLEMENTARES	SEDI - SERVIÇOS DIVERSOS	H	1,0000000	26,16	26,16	
Composição Auxiliar	88316 SINAPI	SERVENTE COM ENCARGOS COMPLEMENTARES	SEDI - SERVIÇOS DIVERSOS	H	0,9800000	21,09	20,56	
			MO sem LS =>	16,37	LS =>	17,03	MO com LS =>	33,40
			Valor do BDI =>	11,30			Valor com BDI =>	58,12
4.1.2.6								
Composição	9111 ORSE	Remoção de cobogó ou bloco de vidro - Rev 02	Demolições / Remoções	m²	1,0000000	12,73	12,73	
Composição Auxiliar	88309 SINAPI	PEDREIRO COM ENCARGOS COMPLEMENTARES	SEDI - SERVIÇOS DIVERSOS	H	0,2000000	26,78	5,35	
Composição Auxiliar	88316 SINAPI	SERVENTE COM ENCARGOS COMPLEMENTARES	SEDI - SERVIÇOS DIVERSOS	H	0,3500000	21,09	7,38	
			MO sem LS =>	4,34	LS =>	4,51	MO com LS =>	8,85
			Valor do BDI =>	3,07			Valor com BDI =>	15,80
4.2.1								
Composição	9212 ORSE	Revisão em cobertura com telha ceramica tipo colonial, cor clara, 1ª, Itabalainha ou similar, com reposição de 50% do material - Rev 01	Telhamento	m²	1,0000000	112,60	112,60	
Composição Auxiliar	196 ORSE	Madeiramento em massaranduba/madeira de lei, acabamento serrado c/ ripão 5 x 3cm e ripa 4 x 1,5cm, exclusive peças principais	Madeiramento	m²	0,5000000	96,86	48,43	
Composição Auxiliar	278 ORSE	Limpeza (Lavagem) de telhas	Telhamento	m²	0,9000000	4,21	3,78	
Composição Auxiliar	30 ORSE	Demolição de madeiramento em coberturas com telhas cerâmicas	Demolições / Remoções	m²	0,5000000	30,85	15,42	
Composição Auxiliar	9 ORSE	Remoção de telhamento com telhas cerâmicas	Demolições / Remoções	m²	1,0000000	14,23	14,23	
Composição Auxiliar	88262 SINAPI	CARPINTEIRO DE FORMAS COM ENCARGOS COMPLEMENTARES	SEDI - SERVIÇOS DIVERSOS	H	0,4000000	26,47	10,58	
Composição Auxiliar	88316 SINAPI	SERVENTE COM ENCARGOS COMPLEMENTARES	SEDI - SERVIÇOS DIVERSOS	H	0,5000000	21,09	10,54	

CANTANHEDE/MA	
PROC.	0207001/2024
FLS.	515
RUB.	1

LÍDER ENGENHARIA
 CNPJ: 09.348.952/0001-75

Composição	88256 SINAPI	AZULEJISTA OU LADRILHISTA COM ENCARGOS COMPLEMENTARES	SEDI - SERVIÇOS DIVERSOS	H	0,8882000	26,64	23,66
Auxiliar							
Composição	88316 SINAPI	SERVENTE COM ENCARGOS COMPLEMENTARES	SEDI - SERVIÇOS DIVERSOS	H	0,3669000	21,09	7,73
Auxiliar							
Insumo	00000536 SINAPI	REVESTIMENTO EM CERAMICA ESMALTADA EXTRA, PEI MENOR OU IGUAL A 3, FORMATO MENOR OU IGUAL A 2025 CM2	Material	m²	1,0932000	31,89	34,86
Auxiliar							
Insumo	00001381 SINAPI	ARGAMASSA COLANTE AC I PARA CERAMICAS	Material	KG	6,8500000	0,88	6,02
Auxiliar							
Insumo	00034357 SINAPI	REJUNTE CIMENTICIO, QUALQUER COR	Material	KG	0,2220000	5,18	1,14
			MO sem LS =>		11,03		
			LS =>			11,48	
			MO com LS =>				22,51
			Valor do BDI =>		17,72		
						Valor com BDI =>	91,13
4.5.1	Código Banco	Descrição	Tipo	Und	Quant.	Valor Unit	Total
Composição	94438 SINAPI	(COMPOSIÇÃO REPRESENTATIVA) DO SERVIÇO DE CONTRAPISO EM ARGAMASSA TRAÇO 1:4 (CIM E AREIA), EM BETONEIRA 400 L, ESPESSURA 3 CM ÁREAS SECAS E 3 CM ÁREAS MOLHADAS, PARA EDIFICAÇÃO HABITACIONAL UNIFAMILIAR (CASA) E EDIFICAÇÃO PÚBLICA PADRÃO. AF_11/2014	PISO - PISOS	m²	1,0000000	41,33	41,33
Auxiliar							
Composição	87630 SINAPI	CONTRAPISO EM ARGAMASSA TRAÇO 1:4 (CIMENTO E AREIA). PREPARO MECÂNICO COM BETONEIRA 400 L, APLICADO EM ÁREAS SECAS SOBRE LAJE, ADERIDO, ACABAMENTO NÃO REFORÇADO, ESPESSURA 3CM. AF_07/2021	PISO - PISOS	m²	0,6381000	37,26	23,77
Auxiliar							
Composição	87745 SINAPI	CONTRAPISO EM ARGAMASSA TRAÇO 1:4 (CIMENTO E AREIA). PREPARO MECÂNICO COM BETONEIRA 400 L, APLICADO EM ÁREAS MOLHADAS SOBRE LAJE, ADERIDO, ACABAMENTO NÃO REFORÇADO, ESPESSURA 3CM. AF_07/2021	PISO - PISOS	m²	0,1996000	49,03	9,78
Auxiliar							
Composição	87755 SINAPI	CONTRAPISO EM ARGAMASSA TRAÇO 1:4 (CIMENTO E AREIA). PREPARO MECÂNICO COM BETONEIRA 400 L, APLICADO EM ÁREAS MOLHADAS SOBRE IMPERMEABILIZAÇÃO, ACABAMENTO NÃO REFORÇADO, ESPESSURA 3CM. AF_07/2021	PISO - PISOS	m²	0,1623000	47,96	7,78
Auxiliar							
			MO sem LS =>		6,74		
			LS =>			7,01	
			MO com LS =>				13,75
			Valor do BDI =>		9,97		
						Valor com BDI =>	51,30
4.5.2	Código Banco	Descrição	Tipo	Und	Quant.	Valor Unit	Total
Composição	87251 SINAPI	REVESTIMENTO CERÂMICO PARA PISO COM PLACAS TIPO ESMALTADA EXTRA DE DIMENSÕES 45X45 CM APLICADA EM AMBIENTES DE ÁREA MAIOR QUE 10 M2. AF_02/2023. PE	PISO - PISOS	m²	1,0000000	53,09	53,09
Auxiliar							
Composição	88256 SINAPI	AZULEJISTA OU LADRILHISTA COM ENCARGOS COMPLEMENTARES	SEDI - SERVIÇOS DIVERSOS	H	0,2537000	26,64	6,75
Auxiliar							
Composição	88316 SINAPI	SERVENTE COM ENCARGOS COMPLEMENTARES	SEDI - SERVIÇOS DIVERSOS	H	0,1308000	21,09	2,75
Auxiliar							
Insumo	00001287 SINAPI	PISO EM CERAMICA ESMALTADA EXTRA, COR LISA, PEI MAIOR OU IGUAL A 4, FORMATO MENOR OU IGUAL A 2025 CM2	Material	m²	1,0600000	32,64	34,59
Auxiliar							
Insumo	00001381 SINAPI	ARGAMASSA COLANTE AC I PARA CERAMICAS	Material	KG	9,1325000	0,88	8,03
Auxiliar							



LÍDER ENGENHARIA
CNPJ: 09.348.952/0001-75

Insumo	Código Banco	Descrição	Material	UN	Quant.	Valor Unit	Total
	16727 SEINFRA	PORTÃO EM METALON E BARRA CHATA DE FERRO C/FECHADURA E DOBRADIÇAS, INCLUS. PINTURA ESMALTE SINTÉTICO (=1M2)			1,0000000	409,74	409,74
			MO sem LS =>	14,64	LS =>	15,23 MO com LS =>	29,87
			Valor do BDI =>	108,67		Valor com BDI =>	558,84
4.6.1.2	Código Banco	Descrição	Tipo	Und	Quant.	Valor Unit	Total
Composição	91338 SINAPI	PORTA DE ALUMÍNIO DE ABRIR COM LAMBRI, COM GUARNIÇÃO, FIXAÇÃO COM PARAFUSOS - FORNECIMENTO E INSTALAÇÃO. AF_12/2019	ESQV - ESQUADRIAS/FERRAGENS/VIDROS	m²	1,0000000	726,96	726,96
Composição Auxiliar	88309 SINAPI	PEDREIRO COM ENCARGOS COMPLEMENTARES	SEDI - SERVIÇOS DIVERSOS	H	0,3563000	26,78	9,54
Composição Auxiliar	88316 SINAPI	SERVENTE COM ENCARGOS COMPLEMENTARES	SEDI - SERVIÇOS DIVERSOS	H	0,1776000	21,09	3,75
Insumo	00000142 SINAPI	SELANTE ELASTICO MONOCOMPONENTE A BASE DE POLIURETANO (PU) PARA JUNTAS DIVERSAS	Material	310ML	0,8829000	44,09	38,92
Insumo	00004914 SINAPI	PORTA DE ABRIR EM ALUMINIO COM LAMBRI HORIZONTAL LAMINADA, ACABAMENTO ANODIZADO NATURAL, SEM GUARNICAO/ALIZAR/VISTA	Material	m²	1,0000000	514,25	514,25
Insumo	00007568 SINAPI	BUCHA DE NYLON SEM ABA S10, COM PARAFUSO DE 6,10 X 65 MM EM AÇO ZINCADO COM ROSCA SOBERBA, CABECA CHATA E FENDA PHILLIPS	Material	UN	4,8166000	0,50	2,40
Insumo	00036888 SINAPI	GUARNIÇÃO / MOLDURA / ARREMATE DE ACABAMENTO PARA ESQUADRIA, EM ALUMINIO PERFIL 25, ACABAMENTO ANODIZADO BRANCO OU BRILHANTE, PARA 1 FACE	Material	M	6,8504000	23,08	158,10
			MO sem LS =>	4,66	LS =>	4,85 MO com LS =>	9,51
			Valor do BDI =>	175,48		Valor com BDI =>	802,44
4.6.1.3	Código Banco	Descrição	Tipo	Und	Quant.	Valor Unit	Total
Composição	3540 ORSE	Porta em madeira de lei, almofadada, 0,80 x 2,10 m, inclusive batentes e ferragens	Conversão InfoWorca	un	1,0000000	1.370,44	1.370,44
Composição Auxiliar	12632 ORSE	Fechadura Pado, linha Ecoinox, modelo Victória, maçaneta, roseta, testa e contra-testa em aço inoxidável, cilindro em latão maciço, ref. 882-90 E, similar ou superior	Ferragens	un	1,0000000	244,57	244,57
Composição Auxiliar	1757 ORSE	Porta em madeira de lei, almofadada, 0,80 x 2,10 m - fornecimento	Esquadrias de Madeira	un	1,0000000	672,88	672,88
Composição Auxiliar	1769 ORSE	Batente em madeira de lei l = 0,14 m (caibão), para portas de 0,80 a 1,00m de largura, h=2,20m, incluso 02 jogos de alizar	Esquadrias de Madeira	un	1,0000000	310,91	310,91
Composição Auxiliar	8957 ORSE	Dobradilha de ferro cromado 3" x 2 1/2" com anéis e parafusos	Ferragens	un	3,0000000	47,36	142,08
			MO sem LS =>	99,41	LS =>	103,45 MO com LS =>	202,86
			Valor do BDI =>	330,82		Valor com BDI =>	1.701,26
4.6.1.4	Código Banco	Descrição	Tipo	Und	Quant.	Valor Unit	Total

CANTANHEDE/MA

 PROC. 0207001 /2024
 FLS. 518
 RUB.

 LÍDER ENGENHARIA
 CNPJ: 09.348.952/0001-75

Composição	3541 ORSE	Porta em madeira de lei, almofadada, 0,90 x 2,10 m, inclusive batentes e ferragens	Conversão InfoWOrca	un	1,0000000	1.577,62	1.577,62	
Composição Auxiliar	12632 ORSE	Fechadura Pado, linha Ecolinox, modelo Vitória, maçaneta, roseta, testa e contra-testa em em aço inoxidável, cilindro em latão maciço, ref. 682-90 E, similar ou superior	Ferragens	un	1,0000000	244,57	244,57	
Composição Auxiliar	1769 ORSE	Batente em madeira de lei l = 0,14 m (caído), para portas de 0,60 a 1,00m de largura, h=2,20m, incluso 02 jogos de alzar	Esquadrias de Madeira	un	1,0000000	310,91	310,91	
Composição Auxiliar	1800 ORSE	Porta em madeira de lei, almofadada, 0,90 x 2,10 m - fornecimento	Esquadrias de Madeira	un	1,0000000	880,06	880,06	
Composição Auxiliar	8957 ORSE	Dobradiça de ferro cromado 3" x 2 1/2" com anéis e parafusos	Ferragens	un	3,0000000	47,36	142,08	
				MO sem LS =>	99,41	LS =>	103,45 MO com LS =>	202,86
				Valor do BDI =>	380,83	Valor com BDI =>	1.058,45	

4.6.1.5	Código Banco	Descrição	Tipo	Und	Quant.	Valor Unit	Total	
Composição	8729 ORSE	Porta em madeira de lei, almofadada, 0,90 x 2,10 m, inclusive batente e ferragens	Esquadrias de Madeira	un	1,0000000	1.192,89	1.192,89	
Composição Auxiliar	1769 ORSE	Batente em madeira de lei l = 0,14 m (caído), para portas de 0,60 a 1,00m de largura, h=2,20m, incluso 02 jogos de alzar	Esquadrias de Madeira	un	1,0000000	310,91	310,91	
Composição Auxiliar	88316 SINAPI	SERVENTE COM ENCARGOS COMPLEMENTARES	SEDI - SERVIÇOS DIVERSOS	H	3,7500000	21,09	79,08	
Composição Auxiliar	88262 SINAPI	CARPINTEIRO DE FORMAS COM ENCARGOS COMPLEMENTARES	SEDI - SERVIÇOS DIVERSOS	H	3,7500000	26,47	99,26	
Insumo	00003080/SINAPI	FECHADURA ESPELHO PARA PORTA EXTERNA, EM AÇO INOX (MAQUINA, TESTA E CONTRA-TESTA) E EM ZAMAC (MACANETA, LINGUETA E TRINCO) COM ACABAMENTO CROMADO, MAQUINADO 40 MM, INCLUINDO CHAVE TIPO CILINDRO	Material	cj	1,0000000	48,47	48,47	
Insumo	1690 ORSE	Parafuso de metal 2" x 12 (sextavado)	Material	un	6,0000000	4,18	25,08	
Insumo	1823 ORSE	Porta em madeira de lei muiracatiara com almofadas - 60 x 210cm	Material	un	1,0000000	552,00	552,00	
Insumo	584 ORSE	Chapuz de madeira 10x10x2,5cm, p/fixação de esquadrias	Material	un	6,0000000	1,22	7,32	
Insumo	9251 ORSE	Dobradiça ferro cromado 3" x 2 1/2", com anéis, c/parafusos	Material	un	3,0000000	23,59	70,77	
				MO sem LS =>	99,42	LS =>	103,46 MO com LS =>	202,88
				Valor do BDI =>	287,96	Valor com BDI =>	1.480,85	

4.6.2.1	Código Banco	Descrição	Tipo	Und	Quant.	Valor Unit	Total
Composição	94573 SINAPI	JANELA DE ALUMÍNIO DE CORRER COM 4 FOLHAS PARA VIDROS, COM VIDROS, BATENTE, ACABAMENTO COM ACETATO OU BRILHANTE E FERRAGENS, EXCLUSIVE ALIZAR E CONTRAMARCO, FORNECIMENTO E INSTALAÇÃO. AF. 12/2019	ESQV - ESQUADRIAS/FERRAGENS/VIDROS	m²	1,0000000	391,17	391,17
Composição Auxiliar	88309 SINAPI	PEDREIRO COM ENCARGOS COMPLEMENTARES	SEDI - SERVIÇOS DIVERSOS	H	0,9600000	26,78	25,70

AV. Duque de Caxias, 1295, Segundo Pavimento- Centro

 SANTA HELENA/ MA
 (98) 99602-2080 / liderengenhariash@gmail.com

CANTANHEDE/MA	
PROC.	<u>0207001/2024</u>
FLS.	<u>519</u>
RUB.	<u>1</u>

LÍDER ENGENHARIA
CNPJ: 09.348.952/0001-75

Composição	88316 SINAPI	SERVENTE COM ENCARGOS COMPLEMENTARES	SEDI - SERVIÇOS DIVERSOS	H	0,4800000	21,09	10,12
Auxiliar							
Insumo	00004377 SINAPI	PARAFUSO DE AÇO ZINCADO COM ROSCA SOBERBA, CABECA CHATA E FENDA SIMPLES, DIAMETRO 4,2 MM, COMPRIMENTO * 32 * MM	Material	UN	7,3000000	0,16	1,16
Insumo	00034364 SINAPI	JANELA DE CORRER, EM ALUMÍNIO PERFIL 25, 120 X 150 CM (A X L), 4 FLS, BANDEIRA COM BASCULA, ACABAMENTO BRANCO OU BRILHANTE, BATENTE/REQUADRO DE 6 A 14 CM, COM VIDRO 4 MM, SEM GUARNICAO/ALIZAR	Material	UN	0,5560000	607,70	337,88
Insumo	00039961 SINAPI	SILICONE ACETICO USO GERAL INCOLOR 280 G	Material	UN	0,5600000	29,13	16,31
				MO sem LS =>	12,56	LS =>	13,08
				MO com LS =>			25,64
				Valor do BDI =>	94,42	Valor com BDI =>	485,59

4.6.2.2	Código Banco	Descrição	Tipo	Und	Quant.	Valor Unit	Total
Composição	94569 SINAPI	JANELA DE ALUMÍNIO TIPO MAXIM-AR, COM VIDROS, BATENTE E FERRAGENS, EXCLUSIVE ALIZAR, ACABAMENTO E CONTRAMARCO, FORNECIMENTO E INSTALAÇÃO, AF. 12/2019	ESQV - ESQUADRIAS/FERRAGENS/VIDROS	m²	1,0000000	586,91	586,91
Auxiliar	88309 SINAPI	PEDREIRO COM ENCARGOS COMPLEMENTARES	SEDI - SERVIÇOS DIVERSOS	H	1,7070000	26,78	45,71
Auxiliar	88316 SINAPI	SERVENTE COM ENCARGOS COMPLEMENTARES	SEDI - SERVIÇOS DIVERSOS	H	0,8530000	21,09	17,98
Insumo	00004377 SINAPI	PARAFUSO DE AÇO ZINCADO COM ROSCA SOBERBA, CABECA CHATA E FENDA SIMPLES, DIAMETRO 4,2 MM, COMPRIMENTO * 32 * MM	Material	UN	24,4000000	0,16	3,90
Insumo	00034381 SINAPI	JANELA MAXIM AR, EM ALUMÍNIO PERFIL 25, 60 X 80 CM (A X L), ACABAMENTO BRANCO OU BRILHANTE, BATENTE DE 4 A 5 CM, COM VIDRO 4 MM, SEM GUARNICAO/ALIZAR	Material	UN	2,0833000	231,85	483,01
Insumo	00039961 SINAPI	SILICONE ACETICO USO GERAL INCOLOR 280 G	Material	UN	1,2467000	29,13	36,31
				MO sem LS =>	22,35	LS =>	23,25
				MO com LS =>			45,60
				Valor do BDI =>	141,68	Valor com BDI =>	728,59

4.6.2.3	Código Banco	Descrição	Tipo	Und	Quant.	Valor Unit	Total
Composição	C1426 SEINFRA	GRADE DE FERRO DE PROTEÇÃO	ESQUADRIAS METÁLICAS	m²	1,0000000	235,80	235,80
Auxiliar	88309 SINAPI	PEDREIRO COM ENCARGOS COMPLEMENTARES	SEDI - SERVIÇOS DIVERSOS	H	3,0000000	26,78	80,34
Auxiliar	88316 SINAPI	SERVENTE COM ENCARGOS COMPLEMENTARES	SEDI - SERVIÇOS DIVERSOS	H	3,0000000	21,09	63,27
Insumo	00000370 SINAPI	AREIA MEDIA - POSTO JAZIDA/FORNECEDOR (RETIRADO NA JAZIDA, SEM TRANSPORTE)	Material	m³	0,0080000	72,79	0,58
Insumo	10441 SEINFRA	CAL HIDRATADA	Material	KG	0,5700000	0,78	0,44
Insumo	00001379 SINAPI	CIMENTO PORTLAND COMPOSTO CP II-32	Material	KG	2,8400000	0,80	2,27
Insumo	11222 SEINFRA	GRADE DE FERRO	Material	m²	1,0000000	88,90	88,90

CANTANHEDE/MA	
PROC.	0907001 / 2024
FLS.	520
RJB.	↓

LÍDER ENGENHARIA
CNPJ: 09.348.952/0001-75

		MO sem LS =>	49,63	LS =>	51,65	MO com LS =>	101,28
		Valor do BDI =>	56,92			Valor com BDI =>	292,72
4.6.2.4	Código Banco	Descrição	Tipo	Und	Quant.	Valor Unit	Total
Composição	74136/001 SINAPI	PORTA DE ACO DE ENROLAR TIPO GRADE, CHAPA 16	ESQV - ESQUADRIAS:FERRAGENS/VIDR SEDI - SERVIÇOS DIVERSOS	m²	1,0000000	1.047,71	1.047,71
Composição Auxiliar	88309 SINAPI	PEDREIRO COM ENCARGOS COMPLEMENTARES	SEDI - SERVIÇOS DIVERSOS	H	0,8000000	26,78	21,42
Composição Auxiliar	88315 SINAPI	SERRALHEIRO COM ENCARGOS COMPLEMENTARES	SEDI - SERVIÇOS DIVERSOS	H	1,8000000	26,57	47,82
Composição Auxiliar	88316 SINAPI	SERVENTE COM ENCARGOS COMPLEMENTARES	SEDI - SERVIÇOS DIVERSOS	H	3,0000000	21,09	63,27
Composição Auxiliar	88627 SINAPI	ARGAMASSA TRAÇO 1:0,5:4,5 (EM VOLUME DE CIMENTO, CAL E AREIA MÉDIA ÚMIDA) PARA ASSENTAMENTO DE ALVENARIA, PREPARO MANUAL. AF_08/2019	SEDI - SERVIÇOS DIVERSOS	m³	0,0060000	609,29	3,65
Insumo	00004944 SINAPI	PORTA GRADE DE ENROLAR MANUAL COMPLETA, PERFIL TUBULAR TUOLINHO 3/4", EM ACO GALVANIZADO NATURAL (SEM INSTALACAO)	Material	m²	1,0000000	911,55	911,55
		MO sem LS =>	45,95	LS =>	47,81	MO com LS =>	93,76
		Valor do BDI =>	252,91			Valor com BDI =>	1.300,62
4.7.1	Código Banco	Descrição	Tipo	Und	Quant.	Valor Unit	Total
Composição	96486 SINAPI	FORRO EM RÉGUAS DE PVC, LISO, PARA AMBIENTES COMERCIAIS, INCLUSIVE ESTRUTURA BIDIRECIONAL DE FIXAÇÃO. AF_08/2023_PS	REVE - REVESTIMENTO E TRATAMENTO DE SUPERFÍCIES	m²	1,0000000	76,91	76,91
Composição Auxiliar	88278 SINAPI	MONTADOR DE ESTRUTURA METÁLICA COM ENCARGOS COMPLEMENTARES	SEDI - SERVIÇOS DIVERSOS	H	0,6000000	25,60	15,36
Insumo	00036225 SINAPI	FORRO DE PVC LISO, BRANCO, REGUA DE 20 CM, ESPESURA DE 8 MM A 10 MM, COMPRIMENTO 6 M (SEM COLOCACAO)	Material	m²	1,0363000	32,23	33,39
Insumo	00039427 SINAPI	PERFIL CANALETA, FORMATO C, EM ACO ZINCADO, PARA ESTRUTURA FORRO DRYWALL, E = 0,5 MM, *46 X 18* (L X H), COMPRIMENTO 3 M	Material	M	3,5470000	6,36	22,55
Insumo	00039430 SINAPI	PENDURAL OU PRESILHA REGULADORA, EM ACO GALVANIZADO, COM CORPO, MOLA E REBITE, PARA PERFIL TIPO CANALETA DE ESTRUTURA EM FORROS DRYWALL	Material	UN	1,2267000	2,39	2,93
Insumo	00039443 SINAPI	PARAFUSO DRY WALL, EM ACO ZINCADO, CABECA LENTILHA E PONTA BROCA (LB), LARGURA 4,2 MM, COMPRIMENTO 13 MM	Material	UN	2,2134000	0,20	0,44
Insumo	00040547 SINAPI	PARAFUSO ZINCADO, AUTOBROCANTE, FLANGEADO, 4,2 MM X 19 MM	Material	CENTO	0,0123000	23,54	0,28
Insumo	00040552 SINAPI	PARAFUSO, AUTOATARRAXANTE, CABECA CHATA, FENDA SIMPLES, EM ACO ZINCADO, 1/4" (6,35 MM) X 25 MM	Material	CENTO	0,0336000	40,37	1,35
Insumo	00043131 SINAPI	ARAME GALVANIZADO 6 BWG, D = 5,16 MM (0,157 KG/M), OU 8 BWG, D = 4,19 MM (0,101 KG/M), OU 10 BWG, D = 3,40 MM (0,0713 KG/M)	Material	KG	0,0370000	16,68	0,81
		MO sem LS =>	5,72	LS =>	5,96	MO com LS =>	11,68

CANTANHEDE/MA	
PROC.	0207001 / 2024
FLS.	522
RUB.	+

LÍDER ENGENHARIA
CNPJ: 09.348.952/0001-75

Composição Auxiliar	5901 SINAPI	CAMINHÃO PIPA 10.000 L TRUCADO, PESO BRUTO TOTAL 23.000 KG, CARGA ÚTIL MÁXIMA 15.935 KG, DISTÂNCIA ENTRE EIXOS 4,8 M, POTÊNCIA 230 CV, INCLUSIVE TANQUE DE AÇO PARA TRANSPORTE DE ÁGUA - CHP DIURNO. AF_06/2014	CHOR - CUSTOS HORÁRIOS DE MÁQUINAS E EQUIPAMENTOS	CHP	0,0054000	291,37	1,57	
Composição Auxiliar	5903 SINAPI	CAMINHÃO PIPA 10.000 L TRUCADO, PESO BRUTO TOTAL 23.000 KG, CARGA ÚTIL MÁXIMA 15.935 KG, DISTÂNCIA ENTRE EIXOS 4,8 M, POTÊNCIA 230 CV, INCLUSIVE TANQUE DE AÇO PARA TRANSPORTE DE ÁGUA - CHI DIURNO. AF_06/2014	CHOR - CUSTOS HORÁRIOS DE MÁQUINAS E EQUIPAMENTOS	CHI	0,0006000	71,21	0,04	
Composição Auxiliar	88316 SINAPI	SERVENTE COM ENCARGOS COMPLEMENTARES	SEDI - SERVIÇOS DIVERSOS	H	0,7886000	21,09	16,58	
Composição Auxiliar	91533 SINAPI	COMPACTADOR DE SOLOS DE PERCUSSÃO (SOQUETE) COM MOTOR A GASOLINA 4 TEMPOS, POTÊNCIA 4 CV - CHP DIURNO. AF_08/2015	CHOR - CUSTOS HORÁRIOS DE MÁQUINAS E EQUIPAMENTOS	CHP	0,1962000	35,38	6,94	
				MO sem LS =>	7,61	LS =>	7,91 MO com LS =>	15,52
				Valor do BDI =>	6,06	Valor com BDI =>		31,19

5.1.4	Código Banco	Descrição	Tipo	Und	Quant.	Valor Unit	Total
Composição	94316 SINAPI	ATERRO MECANIZADO DE VALA COM RETROESCAVADEIRA (CAPACIDADE DA CAÇAMBA DA RETRO: 0,26 M³ / POTÊNCIA: 88 HP), LARGURA ATÉ 1,5 M, PROFUNDIDADE ATÉ 1,5 M, COM SOLO ARGILO-ARENOSO. AF_08/2023	MOVT - MOVIMENTO DE TERRA	m³	1,0000000	58,35	58,35
Composição Auxiliar	5678 SINAPI	RETROESCAVADEIRA SOBRE RODAS COM CARREGADEIRA, TRAÇÃO 4X4, POTÊNCIA LÍQ. 88 HP, CAÇAMBA CARREG. CAP. MÍN. 1 M³, CAÇAMBA RETRO CAP. 0,26 M³, PESO OPERACIONAL MÍN. 6.674 KG, PROFUNDIDADE ESCAVAÇÃO MÁX. 4,37 M - CHP DIURNO. AF_06/2014	CHOR - CUSTOS HORÁRIOS DE MÁQUINAS E EQUIPAMENTOS	CHP	0,0382000	121,62	4,64
Composição Auxiliar	5679 SINAPI	RETROESCAVADEIRA SOBRE RODAS COM CARREGADEIRA, TRAÇÃO 4X4, POTÊNCIA LÍQ. 88 HP, CAÇAMBA CARREG. CAP. MÍN. 1 M³, CAÇAMBA RETRO CAP. 0,26 M³, PESO OPERACIONAL MÍN. 6.674 KG, PROFUNDIDADE ESCAVAÇÃO MÁX. 4,37 M - CHI DIURNO. AF_06/2014	CHOR - CUSTOS HORÁRIOS DE MÁQUINAS E EQUIPAMENTOS	CHI	0,0551000	50,87	2,80
Composição Auxiliar	5901 SINAPI	CAMINHÃO PIPA 10.000 L TRUCADO, PESO BRUTO TOTAL 23.000 KG, CARGA ÚTIL MÁXIMA 15.935 KG, DISTÂNCIA ENTRE EIXOS 4,8 M, POTÊNCIA 230 CV, INCLUSIVE TANQUE DE AÇO PARA TRANSPORTE DE ÁGUA - CHP DIURNO. AF_06/2014	CHOR - CUSTOS HORÁRIOS DE MÁQUINAS E EQUIPAMENTOS	CHP	0,0054000	291,37	1,57
Composição Auxiliar	5903 SINAPI	CAMINHÃO PIPA 10.000 L TRUCADO, PESO BRUTO TOTAL 23.000 KG, CARGA ÚTIL MÁXIMA 15.935 KG, DISTÂNCIA ENTRE EIXOS 4,8 M, POTÊNCIA 230 CV, INCLUSIVE TANQUE DE AÇO PARA TRANSPORTE DE ÁGUA - CHI DIURNO. AF_06/2014	CHOR - CUSTOS HORÁRIOS DE MÁQUINAS E EQUIPAMENTOS	CHI	0,0006000	71,21	0,04
Composição Auxiliar	88316 SINAPI	SERVENTE COM ENCARGOS COMPLEMENTARES	SEDI - SERVIÇOS DIVERSOS	H	0,0521000	21,09	1,09
Composição Auxiliar	91533 SINAPI	COMPACTADOR DE SOLOS DE PERCUSSÃO (SOQUETE) COM MOTOR A GASOLINA 4 TEMPOS, POTÊNCIA 4 CV - CHP DIURNO. AF_08/2015	CHOR - CUSTOS HORÁRIOS DE MÁQUINAS E EQUIPAMENTOS	CHP	0,1634000	35,38	5,78

AV. Duque de Caxias, 1295, Segundo Pavimento- Centro

SANTA HELENA/ MA
(98) 99602-2080 / liderengenhariash@gmail.com

CANTANHEDE/MA	
PROC.	0904001/2024
FLS.	525
RUB.	1

LÍDER ENGENHARIA
CNPJ: 09.348.952/0001-75

Insumo	00039017 SINAPI	ESPACADOR / DISTANCIADOR CIRCULAR COM ENTRADA LATERAL, EM PLASTICO, PARA VERGALHAO *4,2 A 12,5* MM, COBRIMENTO 20 MM	Material	UN	0,4800000	0,18	0,08	
Insumo	00043132 SINAPI	ARAME RECOZIDO 16 BWG, D = 1,65 MM (0,016 KG/M) OU 18 BWG, D = 1,25 MM (0,01 KG/M)	Material	KG	0,0250000	14,36	0,35	
			MO sem LS =>	1,50	LS =>	1,57	MO com LS =>	3,07
			Valor do BDI =>	2,95			Valor com BDI =>	15,19
5.2.6	Código Banco	Descrição	Tipo	Und	Quant.	Valor Unit	Total	
Composição	96547 SINAPI	ARMAÇÃO DE BLOCO, VIGA BALDRAME OU SAPATA UTILIZANDO AÇO CA-50 DE 12,5 MM - MONTAGEM. AF_06/2017	FUES - FUNDAÇÕES E ESTRUTURAS	KG	1,0000000	9,31	9,31	
Composição Auxiliar	88238 SINAPI	AJUDANTE DE ARMADOR COM ENCARGOS COMPLEMENTARES	SEDI - SERVIÇOS DIVERSOS	H	0,0220000	21,62	0,47	
Composição Auxiliar	88245 SINAPI	ARMADOR COM ENCARGOS COMPLEMENTARES	SEDI - SERVIÇOS DIVERSOS	H	0,0680000	26,57	1,80	
Composição Auxiliar	92804 SINAPI	CORTE E DOBRA DE AÇO CA-50, DIÂMETRO DE 12,5 MM. AF_06/2022	FUES - FUNDAÇÕES E ESTRUTURAS	KG	1,0000000	6,64	6,64	
Insumo	00039017 SINAPI	ESPACADOR / DISTANCIADOR CIRCULAR COM ENTRADA LATERAL, EM PLASTICO, PARA VERGALHAO *4,2 A 12,5* MM, COBRIMENTO 20 MM	Material	UN	0,3060000	0,18	0,05	
Insumo	00043132 SINAPI	ARAME RECOZIDO 16 BWG, D = 1,65 MM (0,016 KG/M) OU 18 BWG, D = 1,25 MM (0,01 KG/M)	Material	KG	0,0250000	14,36	0,35	
			MO sem LS =>	0,85	LS =>	0,88	MO com LS =>	1,73
			Valor do BDI =>	2,24			Valor com BDI =>	11,55
5.2.7	Código Banco	Descrição	Tipo	Und	Quant.	Valor Unit	Total	
Composição	96557 SINAPI	CONCRETAGEM DE BLOCO DE COROAMENTO OU VIGA BALDRAME, FCK 30 MPA, COM USO DE BOMBA - LANÇAMENTO, ADENSAMENTO E ACABAMENTO. AF_01/2024	FUES - FUNDAÇÕES E ESTRUTURAS	m³	1,0000000	669,95	669,95	
Composição Auxiliar	88309 SINAPI	PEDREIRO COM ENCARGOS COMPLEMENTARES	SEDI - SERVIÇOS DIVERSOS	H	0,3340000	26,78	8,94	
Composição Auxiliar	88316 SINAPI	SERVENTE COM ENCARGOS COMPLEMENTARES	SEDI - SERVIÇOS DIVERSOS	H	0,5010000	21,09	10,56	
Composição Auxiliar	90586 SINAPI	VIBRADOR DE IMERSÃO, DIÂMETRO DE PONTEIRA 45MM, MOTOR ELÉTRICO TRIFÁSICO POTÊNCIA DE 2 CV - CHP DIURNO. AF_06/2015	CHOR - CUSTOS HORÁRIOS DE MÁQUINAS E EQUIPAMENTOS	CHP	0,0920000	1,08	0,09	
Composição Auxiliar	90587 SINAPI	VIBRADOR DE IMERSÃO, DIÂMETRO DE PONTEIRA 45MM, MOTOR ELÉTRICO TRIFÁSICO POTÊNCIA DE 2 CV - CHI DIURNO. AF_06/2015	CHOR - CUSTOS HORÁRIOS DE MÁQUINAS E EQUIPAMENTOS	CHI	0,0750000	0,43	0,03	
Insumo	00001525 SINAPI	CONCRETO USINADO BOMBEAVEL, CLASSE DE RESISTENCIA C30, BRITA 0 E 1, SLUMP = 100 +/- 20 MM, COM BOMBEAMENTO (DISPONIBILIZACAO DE BOMBA), SEM O LANÇAMENTO (NBR 8953)	Material	m³	1,2300000	528,73	650,33	
			MO sem LS =>	6,67	LS =>	6,95	MO com LS =>	13,62
			Valor do BDI =>	161,72			Valor com BDI =>	831,67
5.2.8	Código Banco	Descrição	Tipo	Und	Quant.	Valor Unit	Total	

LÍDER ENGENHARIA
 CNPJ: 09.348.952/0001-75

Composição	98557 SINAPI	IMPERMEABILIZAÇÃO DE SUPERFÍCIE COM EMULSÃO ASFÁLTICA, 2 DEMÃOS. AF_09/2023	IMPE - IMPERMEABILIZAÇÕES E PROTEÇÕES DIVERSAS	m²	1,0000000	32,35	32,35	
Composição Auxiliar	88243 SINAPI	AJUDANTE ESPECIALIZADO COM ENCARGOS COMPLEMENTARES	SEDI - SERVIÇOS DIVERSOS	H	0,0069000	21,53	2,08	
Composição Auxiliar	88270 SINAPI	IMPERMEABILIZADOR COM ENCARGOS COMPLEMENTARES	SEDI - SERVIÇOS DIVERSOS	H	0,4299000	26,78	11,51	
Composição Auxiliar	00000626 SINAPI	MANTA LIQUIDA DE BASE ASFÁLTICA MODIFICADA COM A ADICAO DE ELASTOMEROS DILUIDOS EM SOLVENTE ORGANICO, APLICACAO A FRIO (MEMBRANA IMPERMEABILIZANTE ASFÁLTICA)	Material	KG	1,5000000	12,51	18,76	
				MO sem LS =>	4,83	LS =>	5,03 MO com LS =>	9,86
				Valor do BDI =>	7,80	Valor com BDI =>	40,15	

5.3.1.1	Código Banco	Descrição	Tipo	Und	Quant.	Valor Unit	Total	
Composição	92429 SINAPI	MONTAGEM E DESMONTAGEM DE FÔRMA DE PILARES RETANGULARES E ESTRUTURAS SIMILARES, PÉ-DIREITO DUPLO, EM CHAPA DE MADEIRA COMPENSADA RESINADA, 8 UTILIZAÇÕES. AF_09/2020	FUES - FUNDAÇÕES E ESTRUTURAS	m²	1,0000000	70,61	70,61	
Composição Auxiliar	88239 SINAPI	AJUDANTE DE CARPINTEIRO COM ENCARGOS COMPLEMENTARES	SEDI - SERVIÇOS DIVERSOS	H	0,2100000	21,57	4,52	
Composição Auxiliar	88262 SINAPI	CARPINTEIRO DE FORMAS COM ENCARGOS COMPLEMENTARES	SEDI - SERVIÇOS DIVERSOS	H	1,1440000	26,47	30,28	
Composição Auxiliar	92263 SINAPI	FABRICAÇÃO DE FÔRMA PARA PILARES E ESTRUTURAS SIMILARES, EM CHAPA DE MADEIRA COMPENSADA RESINADA, E = 17 MM. AF_09/2020	FUES - FUNDAÇÕES E ESTRUTURAS	m²	0,1500000	159,87	23,98	
Insumo	00002692 SINAPI	DESMOLDANTE PROTETOR PARA FORMAS DE MADEIRA, DE BASE OLEOSA EMULSIONADA EM AGUA	Material	L	0,0100000	8,83	0,08	
Insumo	00040271 SINAPI	LOCACAO DE APRUMADOR METALICO DE PILAR, COM ALTURA E ANGULO REGULAVEIS, EXTENSAO DE *1,50* A *2,80* M	Equipamento	UNXMES	0,1960000	12,52	2,45	
Insumo	00040275 SINAPI	LOCACAO DE VIGA SANDUICHE METALICA VAZADA PARA TRAVAMENTO DE PILARES, ALTURA DE *8* CM, LARGURA DE *6* CM E EXTENSAO DE 2 M	Equipamento	UNXMES	0,3930000	13,08	5,14	
Insumo	00040287 SINAPI	LOCACAO DE BARRA DE ANCORAGEM DE 0,80 A 1,20 M DE EXTENSAO, COM ROSCA DE 5/8", INCLUINDO PORCA E FLANGE	Equipamento	MES	0,7850000	4,82	3,78	
Insumo	00040304 SINAPI	PREGO DE ACO POLIDO COM CABECA DUPLA 17 X 27 (2 1/2 X 11)	Material	KG	0,0190000	20,51	0,38	
				MO sem LS =>	14,87	LS =>	15,48 MO com LS =>	30,35
				Valor do BDI =>	17,04	Valor com BDI =>	87,65	

5.3.1.2	Código Banco	Descrição	Tipo	Und	Quant.	Valor Unit	Total
Composição	92720 SINAPI	CONCRETAGEM DE PILARES, FCK = 25 MPA, COM USO DE BOMBA EM EDIFICAÇÃO COM SEÇÃO MÉDIA DE PILARES MENOR OU IGUAL A 0,25 M² - ESTRUTURAS LANÇAMENTO, ADENSAMENTO E ACABAMENTO. AF_12/2015	FUES - FUNDAÇÕES E ESTRUTURAS	m³	1,0000000	601,62	601,62
Composição Auxiliar	88262 SINAPI	CARPINTEIRO DE FORMAS COM ENCARGOS COMPLEMENTARES	SEDI - SERVIÇOS DIVERSOS	H	0,1990000	26,47	5,26

LIDER ENGENHARIA
CNPJ: 09.348.952/0001-75

Composição	88309 SINAPI	PEDREIRO COM ENCARGOS COMPLEMENTARES	SEDI - SERVIÇOS DIVERSOS	H	0,1990000	26,78	5,32	
Auxiliar	88316 SINAPI	SERVENTE COM ENCARGOS COMPLEMENTARES	SEDI - SERVIÇOS DIVERSOS	H	1,1920000	21,09	25,13	
Composição	90586 SINAPI	VIBRADOR DE IMERSÃO, DIÂMETRO DE PONTEIRA 45MM, MOTOR ELÉTRICO TRIFÁSICO POTÊNCIA DE 2 CV - CHP DIURNO. AF_06/2015	CHOR - CUSTOS HORÁRIOS DE MÁQUINAS E EQUIPAMENTOS	CHP	0,0680000	1,08	0,07	
Auxiliar	90587 SINAPI	VIBRADOR DE IMERSÃO, DIÂMETRO DE PONTEIRA 45MM, MOTOR ELÉTRICO TRIFÁSICO POTÊNCIA DE 2 CV - CHI DIURNO. AF_06/2015	CHOR - CUSTOS HORÁRIOS DE MÁQUINAS E EQUIPAMENTOS	CHI	0,1310000	0,43	0,05	
Insumo	00001527 SINAPI	CONCRETO USINADO BOMBEAVEL, CLASSE DE RESISTENCIA C25, BRITA 0 E 1, SLUMP = 100 +/- 20 MM, COM BOMBEAMENTO (DISPONIBILIZACAO DE BOMBA), SEM O LANÇAMENTO (NBR 8953)	Material	m³	1,1030000	512,96	565,79	
				MO sem LS =>	12,04	LS =>	12,52 MO com LS =>	24,56
				Valor do BDI =>	145,23	Valor com BDI =>	746,85	
5.3.1.3	Código Banco	Descrição	Tipo	Und	Quant.	Valor Unit	Total	
Composição	92762 SINAPI	ARMAÇÃO DE PILAR OU VIGA DE ESTRUTURA CONVENCIONAL DE CONCRETO ARMADO UTILIZANDO AÇO CA-50 DE 10,0 MM - MONTAGEM. AF_06/2022	FUES - FUNDAÇÕES E ESTRUTURAS	KG	1,0000000	9,39	9,39	
Composição	88238 SINAPI	AJUDANTE DE ARMADOR COM ENCARGOS COMPLEMENTARES	SEDI - SERVIÇOS DIVERSOS	H	0,0064000	21,62	0,13	
Auxiliar	88245 SINAPI	ARMADOR COM ENCARGOS COMPLEMENTARES	SEDI - SERVIÇOS DIVERSOS	H	0,0392000	26,57	1,04	
Composição	92803 SINAPI	CORTE E DOBRA DE AÇO CA-50, DIÂMETRO DE 10,0 MM. AF_06/2022	FUES - FUNDAÇÕES E ESTRUTURAS	KG	1,0000000	7,78	7,78	
Auxiliar	00039017 SINAPI	ESPACADOR / DISTANCIADOR CIRCULAR COM ENTRADA LATERAL, EM PLASTICO, PARA VERGALHAO "4,2 A 12,5" MM, COBRIMENTO 20 MM	Material	UN	0,5430000	0,18	0,09	
Insumo	00043132 SINAPI	ARAME RECOZIDO 16 BWG, D = 1,65 MM (0,016 KG/M) OU 18 BWG, D = 1,25 MM (0,01 KG/M)	Material	KG	0,0250000	14,38	0,35	
				MO sem LS =>	0,51	LS =>	0,53 MO com LS =>	1,04
				Valor do BDI =>	2,26	Valor com BDI =>	11,65	
5.3.1.4	Código Banco	Descrição	Tipo	Und	Quant.	Valor Unit	Total	
Composição	92800 SINAPI	CORTE E DOBRA DE AÇO CA-60, DIÂMETRO DE 5,0 MM. AF_06/2022	FUES - FUNDAÇÕES E ESTRUTURAS	KG	1,0000000	8,59	8,59	
Composição	88238 SINAPI	AJUDANTE DE ARMADOR COM ENCARGOS COMPLEMENTARES	SEDI - SERVIÇOS DIVERSOS	H	0,0095000	21,62	0,20	
Auxiliar	88245 SINAPI	ARMADOR COM ENCARGOS COMPLEMENTARES	SEDI - SERVIÇOS DIVERSOS	H	0,0581000	26,57	1,54	
Composição	00043059 SINAPI	ACO CA-60, 4,2 MM, OU 5,0 MM, OU 6,0 MM, OU 7,0 MM, VERGALHAO	Material	KG	1,0700000	6,41	6,85	
Auxiliar								
Insumo								
				MO sem LS =>	0,62	LS =>	0,64 MO com LS =>	1,26
				Valor do BDI =>	2,07	Valor com BDI =>	10,66	
5.3.2.1	Código Banco	Descrição	Tipo	Und	Quant.	Valor Unit	Total	

CANTANHEDE/MA	
PROC.	0907001/2024
FLS.	528
RUB.	+

LÍDER ENGENHARIA
CNPJ: 09.348.952/0001-75

Composição	92761 SINAPI	ARMAÇÃO DE PILAR OU VIGA DE ESTRUTURA CONVENCIONAL DE CONCRETO ARMADO UTILIZANDO AÇO CA-50 DE 8,0 MM - MONTAGEM. AF_06/2022	FUES - FUNDAÇÕES E ESTRUTURAS	KG	1,0000000	10,60	10,60	
Composição Auxiliar	88236 SINAPI	AJUDANTE DE ARMADOR COM ENCARGOS COMPLEMENTARES	SEDI - SERVIÇOS DIVERSOS	H	0,0092000	21,62	0,19	
Composição Auxiliar	88245 SINAPI	ARMADOR COM ENCARGOS COMPLEMENTARES	SEDI - SERVIÇOS DIVERSOS	H	0,0561000	26,57	1,49	
Composição Auxiliar	92802 SINAPI	CORTE E DOBRA DE AÇO CA-50, DIÂMETRO DE 8,0 MM. AF_06/2022	FUES - FUNDAÇÕES E ESTRUTURAS	KG	1,0000000	8,44	8,44	
Insumo	00039017 SINAPI	ESPACADOR / DISTANCIADOR CIRCULAR COM ENTRADA LATERAL, EM PLASTICO, PARA VERGALHAO *4,2 A 12,5* MM, COBRIMENTO 20 MM	Material	UN	0,7430000	0,18	0,13	
Insumo	00043132 SINAPI	ARAME RECOZIDO 16 BWG, D = 1,65 MM (0,016 KG/M) OU 18 BWG, D = 1,25 MM (0,01 KG/M)	Material	KG	0,0250000	14,36	0,35	
				MO sem LS =>	0,76	LS =>	0,80 MO com LS =>	1,56
				Valor do BDI =>	2,55	Valor com BDI =>	13,15	
5.3.2.2	Código Banco	Descrição	Tipo	Und	Quant.	Valor Unit	Total	
Composição	92463 SINAPI	MONTAGEM E DESMONTAGEM DE FÔRMA DE VIGA, ESCORAMENTO COM GARFO DE MADEIRA, PÉ-DIREITO SIMPLES, EM CHAPA DE MADEIRA RESINADA, 8 UTILIZAÇÕES. AF_09/2020	FUES - FUNDAÇÕES E ESTRUTURAS	m²	1,0000000	116,39	116,39	
Composição Auxiliar	88239 SINAPI	AJUDANTE DE CARPINTEIRO COM ENCARGOS COMPLEMENTARES	SEDI - SERVIÇOS DIVERSOS	H	0,1620000	21,57	3,49	
Composição Auxiliar	88262 SINAPI	CARPINTEIRO DE FORMAS COM ENCARGOS COMPLEMENTARES	SEDI - SERVIÇOS DIVERSOS	H	0,8840000	26,47	23,39	
Composição Auxiliar	92265 SINAPI	FABRICAÇÃO DE FÔRMA PARA VIGAS, EM CHAPA DE MADEIRA COMPENSADA RESINADA, E = 17 MM. AF_09/2020	FUES - FUNDAÇÕES E ESTRUTURAS	m²	0,2360000	114,86	27,10	
Composição Auxiliar	92272 SINAPI	FABRICAÇÃO DE ESCORAS DE VIGA DO TIPO GARFO, EM MADEIRA. AF_09/2020	FUES - FUNDAÇÕES E ESTRUTURAS	M	1,4820000	37,75	55,94	
Insumo	00002692 SINAPI	DESMOLDANTE PROTETOR PARA FORMAS DE MADEIRA, DE BASE OLEOSA EMULSIONADA EM AGUA	Material	L	0,0100000	8,83	0,08	
Insumo	00006193 SINAPI	TABUA NAO APARELHADA *2,5 X 20* CM, EM MACARANDUBA/MASSARANDUBA, ANGELIM OU EQUIVALENTE DA REGIAO - BRUTA	Material	M	0,3280000	16,46	5,39	
Insumo	00040304 SINAPI	PREGO DE ACO POLIDO COM CABECA DUPLA 17 X 27 (2 1/2 X 11)	Material	KG	0,0490000	20,51	1,00	
				MO sem LS =>	15,96	LS =>	16,60 MO com LS =>	32,56
				Valor do BDI =>	28,09	Valor com BDI =>	144,48	
5.3.2.3	Código Banco	Descrição	Tipo	Und	Quant.	Valor Unit	Total	
Composição	103674 SINAPI	CONCRETAGEM DE VIGAS E LAJES, FCK=25 MPA, PARA LAJES PREMOLDADAS COM USO DE BOMBA - LANÇAMENTO, ADENSAMENTO E ACABAMENTO. AF_02/2022_PS	FUES - FUNDAÇÕES E ESTRUTURAS	m³	1,0000000	626,07	626,07	
Composição Auxiliar	88262 SINAPI	CARPINTEIRO DE FORMAS COM ENCARGOS COMPLEMENTARES	SEDI - SERVIÇOS DIVERSOS	H	0,1860000	26,47	4,92	
Composição Auxiliar	88309 SINAPI	PEDREIRO COM ENCARGOS COMPLEMENTARES	SEDI - SERVIÇOS DIVERSOS	H	1,1190000	26,78	29,96	

LÍDER ENGENHARIA
CNPJ: 09.348.952/0001-75

Composição	88316 SINAPI	SERVENTE COM ENCARGOS COMPLEMENTARES	SEDI - SERVIÇOS DIVERSOS	H	1,1920000	21,09	25,13
Auxiliar	90586 SINAPI	VIBRADOR DE IMERSÃO, DIÂMETRO DE PONTEIRA 45MM, MOTOR ELÉTRICO TRIFÁSICO POTÊNCIA DE 2 CV - CHP DIURNO. AF_06/2015	CHOR - CUSTOS HORÁRIOS DE MÁQUINAS E EQUIPAMENTOS	CHP	0,1940000	1,08	0,20
Composição	90587 SINAPI	VIBRADOR DE IMERSÃO, DIÂMETRO DE PONTEIRA 45MM, MOTOR ELÉTRICO TRIFÁSICO POTÊNCIA DE 2 CV - CHI DIURNO. AF_05/2015	CHOR - CUSTOS HORÁRIOS DE MÁQUINAS E EQUIPAMENTOS	CHI	0,1790000	0,43	0,07
Auxiliar							
Insumo	00001527 SINAPI	CONCRETO USINADO BOMBEAVEL, CLASSE DE RESISTENCIA C25, BRITA 0 E 1, SLUMP = 100 +/- 20 MM, COM BOMBEAMENTO (DISPONIBILIZACAO DE BOMBA), SEM O LANÇAMENTO (NBR 8953)	Material	m³	1,1030000	512,96	565,79

MO sem LS => 20,79 LS => 21,63 MO com LS => 42,42

Valor do BDI => 151,13 Valor com BDI => 777,20

5.3.3.1	Código Banco	Descrição	Tipo	Und	Quant.	Valor Unit	Total
Composição	93196 SINAPI	CONTRAVERGA MOLDADA IN LOCO EM CONCRETO PARA VÃOS DE ATÉ 1,5 M DE COMPRIMENTO. AF_03/2016	FUES - FUNDAÇÕES E ESTRUTURAS	M	1,0000000	81,47	81,47
Composição	88309 SINAPI	PEDREIRO COM ENCARGOS COMPLEMENTARES	SEDI - SERVIÇOS DIVERSOS	H	0,3760000	26,78	10,06
Auxiliar							
Composição	88316 SINAPI	SERVENTE COM ENCARGOS COMPLEMENTARES	SEDI - SERVIÇOS DIVERSOS	H	0,1880000	21,09	3,96
Auxiliar							
Composição	92270 SINAPI	FABRICAÇÃO DE FÔRMA PARA VIGAS, COM MADEIRA SERRADA, E = 25 MM. AF_09/2020	FUES - FUNDAÇÕES E ESTRUTURAS	m²	0,3500000	155,11	54,28
Auxiliar							
Composição	92801 SINAPI	CORTE E DOBRA DE AÇO CA-50, DIÂMETRO DE 6,3 MM. AF_08/2022	FUES - FUNDAÇÕES E ESTRUTURAS	KG	0,4900000	8,58	4,20
Auxiliar							
Composição	94970 SINAPI	CONCRETO FCK = 20MPA, TRAÇO 1:2,7:3 (EM MASSA SECA DE CIMENTO/ AREIA MÉDIA/ BRITA 1) - PREPARO MECÂNICO COM BETONEIRA 600 L. AF_05/2021	FUES - FUNDAÇÕES E ESTRUTURAS	m³	0,0180000	436,03	7,84
Auxiliar							
Insumo	00002692 SINAPI	DESMOLDANTE PROTETOR PARA FORMAS DE MADEIRA, DE BASE OLEOSA EMULSIONADA EM AGUA	Material	L	0,0060000	8,83	0,05
Insumo	00039017 SINAPI	ESPACADOR / DISTANCIADOR CIRCULAR COM ENTRADA LATERAL, EM PLASTICO, PARA VERGALHAO "4,2 A 12,5" MM, COBRIMENTO 20 MM	Material	UN	6,0000000	0,18	1,08

MO sem LS => 9,68 LS => 10,07 MO com LS => 19,75

Valor do BDI => 19,66 Valor com BDI => 101,13

5.3.3.2	Código Banco	Descrição	Tipo	Und	Quant.	Valor Unit	Total
Composição	93186 SINAPI	VERGA MOLDADA IN LOCO EM CONCRETO PARA JANELAS COM ATÉ 1,5 M DE VÃO. AF_03/2016	FUES - FUNDAÇÕES E ESTRUTURAS	M	1,0000000	84,63	84,63
Composição	88309 SINAPI	PEDREIRO COM ENCARGOS COMPLEMENTARES	SEDI - SERVIÇOS DIVERSOS	H	0,3760000	26,78	10,06
Auxiliar							
Composição	88316 SINAPI	SERVENTE COM ENCARGOS COMPLEMENTARES	SEDI - SERVIÇOS DIVERSOS	H	0,1880000	21,09	3,96
Auxiliar							
Composição	92270 SINAPI	FABRICAÇÃO DE FÔRMA PARA VIGAS, COM MADEIRA SERRADA, E = 25 MM. AF_09/2020	FUES - FUNDAÇÕES E ESTRUTURAS	m²	0,3500000	155,11	54,28
Auxiliar							
Composição	92801 SINAPI	CORTE E DOBRA DE AÇO CA-50, DIÂMETRO DE 6,3 MM. AF_06/2022	FUES - FUNDAÇÕES E ESTRUTURAS	KG	0,4900000	8,58	4,20
Auxiliar							

CANTANHEDE/MA	
PROC.	0907001 / 2024
FLS.	530
RUB.	/

LÍDER ENGENHARIA
CNPJ: 09.348.952/0001-75

Composição Auxiliar	94970 SINAPI	CONCRETO FCK = 20MPA, TRAÇO 1:2,7:3 (EM MASSA SECA DE CIMENTO/ AREIA MÉDIA/ BRITA 1) - PREPARO MECÂNICO COM BETONEIRA 600 L. AF_05/2021	FUES - FUNDAÇÕES E ESTRUTURAS	m²	0,0180000	436,03	7,84	
Insumo	00002692 SINAPI	DESMOLDANTE PROTETOR PARA FORMAS DE MADEIRA, DE BASE OLEOSA EMULSIONADA EM AGUA	Material	L	0,0060000	8,83	0,05	
Insumo	00004491 SINAPI	PONTALETE *7,5 X 7,5* CM EM PINUS, MISTA OU EQUIVALENTE DA REGIAO - BRUTA	Material	M	0,3520000	9,00	3,16	
Insumo	00039017 SINAPI	ESPACADOR / DISTANCIADOR CIRCULAR COM ENTRADA LATERAL, EM PLASTICO, PARA VERGALHAO *4,2 A 12,5* MM, COBRIMENTO 20 MM	Material	UN	6,0000000	0,18	1,08	
				MO sem LS =>	9,68	LS =>	10,07 MO com LS =>	19,75
				Valor do BDI =>	20,42	Valor com BDI =>	105,05	
5.3.3.3	Código Banco	Descrição	Tipo	Und	Quant.	Valor Unit	Total	
Composição	93188 SINAPI	VERGA MOLDADA IN LOCO EM CONCRETO PARA PORTAS COM ATÉ 1,5 M DE VÃO. AF_03/2016	FUES - FUNDAÇÕES E ESTRUTURAS	M	1,0000000	80,91	80,91	
Composição Auxiliar	88309 SINAPI	PEDREIRO COM ENCARGOS COMPLEMENTARES	SEDI - SERVIÇOS DIVERSOS	H	0,3860000	26,78	10,33	
Composição Auxiliar	88316 SINAPI	SERVENTE COM ENCARGOS COMPLEMENTARES	SEDI - SERVIÇOS DIVERSOS	H	0,1930000	21,09	4,07	
Composição Auxiliar	92270 SINAPI	FABRICAÇÃO DE FÔRMA PARA VIGAS, COM MADEIRA SERRADA, E = 25 MM. AF_09/2020	FUES - FUNDAÇÕES E ESTRUTURAS	m²	0,3000000	155,11	46,53	
Composição Auxiliar	92800 SINAPI	CORTE E DOBRA DE AÇO CA-60, DIÂMETRO DE 5,0 MM. AF_06/2022	FUES - FUNDAÇÕES E ESTRUTURAS	KG	0,3080000	8,59	2,64	
Composição Auxiliar	94970 SINAPI	CONCRETO FCK = 20MPA, TRAÇO 1:2,7:3 (EM MASSA SECA DE CIMENTO/ AREIA MÉDIA/ BRITA 1) - PREPARO MECÂNICO COM BETONEIRA 600 L. AF_05/2021	FUES - FUNDAÇÕES E ESTRUTURAS	m²	0,0120000	436,03	5,23	
Insumo	00002692 SINAPI	DESMOLDANTE PROTETOR PARA FORMAS DE MADEIRA, DE BASE OLEOSA EMULSIONADA EM AGUA	Material	L	0,0050000	8,83	0,04	
Insumo	00004491 SINAPI	PONTALETE *7,5 X 7,5* CM EM PINUS, MISTA OU EQUIVALENTE DA REGIAO - BRUTA	Material	M	1,2220000	9,00	10,99	
Insumo	00039017 SINAPI	ESPACADOR / DISTANCIADOR CIRCULAR COM ENTRADA LATERAL, EM PLASTICO, PARA VERGALHAO *4,2 A 12,5* MM, COBRIMENTO 20 MM	Material	UN	6,0000000	0,18	1,08	
				MO sem LS =>	9,09	LS =>	9,46 MO com LS =>	18,55
				Valor do BDI =>	19,53	Valor com BDI =>	100,44	
5.5.2	Código Banco	Descrição	Tipo	Und	Quant.	Valor Unit	Total	
Composição	89173 SINAPI	(COMPOSIÇÃO REPRESENTATIVA) DO SERVIÇO DE EMBOÇO/MASSA ÚNICA, APLICADO MANUALMENTE, TRAÇO 1:2:8, EM BETONEIRA DE 400L, PAREDES INTERNAS, COM EXECUÇÃO DE TALISCAS, EDIFICAÇÃO HABITACIONAL UNIFAMILIAR (CASAS) E EDIFICAÇÃO PÚBLICA PADRÃO. AF_12/2014	REVE - REVESTIMENTO E TRATAMENTO DE SUPERFÍCIES	m²	1,0000000	33,59	33,59	
Composição Auxiliar	87527 SINAPI	EMBOÇO, EM ARGAMASSA TRAÇO 1:2:8, PREPARO MECÂNICO, APLICADO MANUALMENTE EM PAREDES INTERNAS DE AMBIENTES COM ÁREA MENOR QUE 5M², E = 17,5MM, COM TALISCAS. AF_03/2024	REVE - REVESTIMENTO E TRATAMENTO DE SUPERFÍCIES	m²	0,1121000	36,40	4,08	

CANTANHEDE/MA

PROC. 0207001/2024

FLS. 532

RUB. _____

LÍDER ENGENHARIA
CNPJ: 09.348.952/0001-75

Insumo	00004408	SINAPI	RIPA NAO APARELHADA, *1,5 X 5* CM, EM MACARANDUBA/MASSARANDUBA, ANGELIM OU EQUIVALENTE DA REGIAO - BRUTA	Material	M	2,5730000	2,22	5,71				
Insumo	00004425	SINAPI	VIGA NAO APARELHADA *6 X 12* CM, EM MACARANDUBA/MASSARANDUBA, ANGELIM OU EQUIVALENTE DA REGIAO - BRUTA	Material	M	0,7350000	24,66	18,12				
Insumo	00004430	SINAPI	CAIBRO NAO APARELHADO *5 X 6* CM, EM MACARANDUBA/MASSARANDUBA, ANGELIM OU EQUIVALENTE DA REGIAO - BRUTA	Material	M	2,3360000	11,66	27,23				
Insumo	00020247	SINAPI	PREGO DE ACO POLIDO COM CABECA 15 X 15 (1 1/4 X 13)	Material	KG	0,0700000	18,41	1,28				
Insumo	00039027	SINAPI	PREGO DE ACO POLIDO COM CABECA 19 X 36 (3 1/4 X 9)	Material	KG	0,0500000	16,60	0,83				
Insumo	00040568	SINAPI	PREGO DE ACO POLIDO COM CABECA 22 X 48 (4 1/4 X 5)	Material	KG	0,0300000	16,75	0,50				
						MO sem LS =>	7,62	LS =>	7,92	MO com LS =>	15,54	
						Valor do BDI =>	18,22	Valor com BDI =>				93,72
5.6.3	Código	Banco	Descrição	Tipo	Und	Quant.	Valor Unit	Total				
Composição	100361	SINAPI	FABRICAÇÃO E INSTALAÇÃO DE MEIA TESOURA DE MADEIRA NÃO APARELHADA, COM VÃO DE 7 M, PARA TELHA CERÂMICA OU DE CONCRETO, INCLUSO IÇAMENTO, AF_07/2019	COBE - COBERTURA	UN	1,0000000	1.932,97	1.932,97				
Composição Auxiliar	88239	SINAPI	AJUDANTE DE CARPINTEIRO COM ENCARGOS COMPLEMENTARES	SEDI - SERVIÇOS DIVERSOS	H	5,1880000	21,57	111,90				
Composição Auxiliar	88262	SINAPI	CARPINTEIRO DE FORMAS COM ENCARGOS COMPLEMENTARES	SEDI - SERVIÇOS DIVERSOS	H	22,4820000	26,47	595,09				
Composição Auxiliar	92260	SINAPI	INSTALAÇÃO DE TESOURA (INTEIRA OU MEIA), BIAPOIADA, EM MADEIRA NÃO APARELHADA, PARA VÃOS MAIORES OU IGUAIS A 6,0 M E MENORES QUE 8,0 M, INCLUSO IÇAMENTO, AF_07/2019	COBE - COBERTURA	UN	1,0000000	485,18	485,18				
Insumo	00004400	SINAPI	CAIBRO NAO APARELHADO, *6 X 8* CM, EM MACARANDUBA/MASSARANDUBA, ANGELIM OU EQUIVALENTE DA REGIAO - BRUTA	Material	M	8,5000000	18,55	157,67				
Insumo	00004415	SINAPI	SARRAFO NAO APARELHADO *2,5 X 5* CM, EM MACARANDUBA/MASSARANDUBA, ANGELIM, PEROBA-ROSA OU EQUIVALENTE DA REGIAO - BRUTA	Material	M	11,5000000	4,40	50,60				
Insumo	00004425	SINAPI	VIGA NAO APARELHADA *6 X 12* CM, EM MACARANDUBA/MASSARANDUBA, ANGELIM OU EQUIVALENTE DA REGIAO - BRUTA	Material	M	17,0000000	24,66	419,22				
Insumo	00006193	SINAPI	TABUA NAO APARELHADA *2,5 X 20* CM, EM MACARANDUBA/MASSARANDUBA, ANGELIM OU EQUIVALENTE DA REGIAO - BRUTA	Material	M	3,0000000	16,48	49,38				
Insumo	00021142	SINAPI	ESTRIBO COM PARAFUSO EM CHAPA DE FERRO FUNDIDO DE 2" X 3/16" X 35 CM, SECAO "U", PARA MADEIRAMENTO DE TELHADO	Material	UN	1,0000000	37,79	37,79				
Insumo	00039027	SINAPI	PREGO DE ACO POLIDO COM CABECA 19 X 36 (3 1/4 X 9)	Material	KG	1,5750000	16,60	26,14				

CANTANHEDE/MA

PROC. 09090001/2024

FLS. 539

RUB. _____

LÍDER ENGENHARIA
CNPJ: 09.348.952/0001-75

Composição Auxiliar	93282 SINAPI	GUINCHO ELÉTRICO DE COLUNA, CAPACIDADE 400 KG, COM MOTO FREIO, MOTOR TRIFÁSICO DE 1,25 CV - CHI DIURNO. AF_03/2016	CHOR - CUSTOS HORÁRIOS DE MÁQUINAS E EQUIPAMENTOS	CHI	0,0087000	28,00	0,22
Insumo	00007181 SINAPI	CUMEEIRA PARA TELHA CERAMICA, COMPRIMENTO DE *41* CM, RENDIMENTO DE *3* TELHAS/M	Material	UN	3,0000000	2,32	6,96
			MO sem LS =>	3,69	LS =>	3,83	MO com LS => 7,52
			Valor do BDI =>	5,29			Valor com BDI => 27,22
5.7.1	Código Banco	Descrição	Tipo	Und	Quant.	Valor Unit	Total
Composição	94992 SINAPI	EXECUÇÃO DE PASSEIO (CALÇADA) OU PISO DE CONCRETO COM CONCRETO MOLDADO IN LOCO, FEITO EM OBRA, ACABAMENTO CONVENCIONAL, ESPESSURA 6 CM, ARMADO. AF_08/2022	PISO - PISOS	m²	1,0000000	66,95	66,95
Composição Auxiliar	88262 SINAPI	CARPINTEIRO DE FORMAS COM ENCARGOS COMPLEMENTARES	SEDI - SERVIÇOS DIVERSOS	H	0,0976000	26,47	2,58
Composição Auxiliar	88309 SINAPI	PEDREIRO COM ENCARGOS COMPLEMENTARES	SEDI - SERVIÇOS DIVERSOS	H	0,1483000	26,78	3,97
Composição Auxiliar	88316 SINAPI	SERVENTE COM ENCARGOS COMPLEMENTARES	SEDI - SERVIÇOS DIVERSOS	H	0,2459000	21,09	5,18
Composição Auxiliar	94964 SINAPI	CONCRETO FCK = 20MPA, TRAÇO 1:2,7:3 (EM MASSA SECA DE CIMENTO/ AREIA MÉDIA/ BRITA 1) - PREPARO MECÂNICO COM BETONEIRA 400 L. AF_05/2021	FUES - FUNDAÇÕES E ESTRUTURAS	m³	0,0739000	450,27	33,27
Insumo	00004517 SINAPI	SARRAFO *2,5 X 7,5* CM EM PINUS, MISTA OU EQUIVALENTE DA REGIAO - BRUTA	Material	M	0,4500000	3,15	1,41
Insumo	00005068 SINAPI	PREGO DE ACO POLIDO COM CABECA 17 X 21 (2 X 11)	Material	KG	0,0240000	16,62	0,39
Insumo	00007156 SINAPI	TELA DE ACO SOLDADA NERVURADA, CA-60, Q-196, (3,11 KG/M2), DIAMETRO DO FIO = 5,0 MM, LARGURA = 2,45 M, ESPACAMENTO DA MALHA = 10 X 10 CM	Material	m²	1,0816000	18,63	20,15
			MO sem LS =>	6,47	LS =>	6,73	MO com LS => 13,20
			Valor do BDI =>	16,16			Valor com BDI => 83,11
5.7.4	Código Banco	Descrição	Tipo	Und	Quant.	Valor Unit	Total
Composição	022008 SBC	RAMPA DEFICIENTE-LEVANTAMENTO PISO CONCRETO 8cm	DEMOLICOES	m²	1,0000000	23,70	23,70
Composição Auxiliar	88316 SINAPI	SERVENTE COM ENCARGOS COMPLEMENTARES	SEDI - SERVIÇOS DIVERSOS	H	0,8000000	21,09	16,87
Composição Auxiliar	90776 SINAPI	ENCARREGADO GERAL COM ENCARGOS COMPLEMENTARES	SEDI - SERVIÇOS DIVERSOS	H	0,0080000	34,17	0,27
Composição Auxiliar	88298 SINAPI	OPERADOR DE MARTELETE OU MARTELETEIRO COM ENCARGOS COMPLEMENTARES	SEDI - SERVIÇOS DIVERSOS	H	0,2050000	25,53	5,23
Insumo	032486 SBC	MARTELETE ROMPEDOR AR COMPRIMIDO ATLAS TEX-32PS	Material	H	0,0150000	24,70	0,37
Insumo	033376 SBC	COMPRESSOR REBOCAVEL ATLAS XA96 80pcm 79CV	Material	H	0,0110000	87,90	0,96
			MO sem LS =>	7,59	LS =>	7,89	MO com LS => 15,48
			Valor do BDI =>	5,72			Valor com BDI => 29,42

CANTANHEDE/MA

PROC. 09.09.001 /2024
 FLS. 535
 RUB. 1

LÍDER ENGENHARIA
 CNPJ: 09.348.952/0001-75

	Código Banco	Descrição	Tipo	Und	Quant.	Valor Unit	Total	
5.8.1								
Composição	96116 SINAPI	FORRO EM RÉGUAS DE PVC, FRISADO, PARA AMBIENTES COMERCIAIS, INCLUSIVE ESTRUTURA BIDIRECIONAL DE FIXAÇÃO. AF_08/2023_PS	REVE - REVESTIMENTO E TRATAMENTO DE SUPERFÍCIES	m²	1,0000000	69,18	69,18	
Composição Auxiliar	88278 SINAPI	MONTADOR DE ESTRUTURA METÁLICA COM ENCARGOS COMPLEMENTARES	SEDI - SERVIÇOS DIVERSOS	H	0,8000000	25,60	15,36	
Resumo	00036238 SINAPI	FORRO DE PVC, FRISADO, BRANCO, REGUA DE 20 CM, ESPESSURA DE 8 MM A 10 MM E COMPRIMENTO 6 M (SEM COLOCACAO)	Material	m²	1,0363000	24,77	25,66	
Insumo	00039427 SINAPI	PERFIL CANALETA, FORMATO C, EM AÇO ZINCADO, PARA ESTRUTURA FORRO DRYWALL, E = 0,5 MM, *46 X 18* (L X H), COMPRIMENTO 3 M	Material	M	3,5470000	6,36	22,55	
Insumo	00039430 SINAPI	PENDURAL OU PRESILHA REGULADORA, EM AÇO GALVANIZADO, COM CORPO, MOLA E REBITE, PARA PERFIL TIPO CANALETA DE ESTRUTURA EM FORROS DRYWALL	Material	UN	1,2267000	2,39	2,93	
Insumo	00039443 SINAPI	PARAFUSO DRY WALL, EM AÇO ZINCADO, CABECA LENTILHA E PONTA BROCA (LB), LARGURA 4,2 MM, COMPRIMENTO 13 MM	Material	UN	2,2134000	0,20	0,44	
Insumo	00040547 SINAPI	PARAFUSO ZINCADO, AUTOBROCANTE, FLANGEADO, 4,2 MM X 19 MM	Material	CENTO	0,0123000	23,54	0,28	
Insumo	00040552 SINAPI	PARAFUSO, AUTOATARRAXANTE, CABECA CHATA, FENDA SIMPLES, EM AÇO ZINCADO, 1/4" (6,35 MM) X 25 MM	Material	CENTO	0,0336000	40,37	1,35	
Insumo	00043131 SINAPI	ARAME GALVANIZADO 6 BWG, D = 5,16 MM (0,157 KG/M), OU 8 BWG, D = 4,19 MM (0,101 KG/M), OU 10 BWG, D = 3,40 MM (0,0713 KG/M)	Material	KG	0,0370000	16,68	0,61	
			MO sem LS =>	5,72	LS =>	5,96	MO com LS =>	11,68
			Valor do BDI =>	16,70			Valor com BDI =>	85,88
6.1.1								
Composição	92001 SINAPI	TOMADA BAIXA DE EMBUTIR (1 MÓDULO), 2P+T 20 A, INCLUINDO SUPORTE E PLACA - FORNECIMENTO E INSTALAÇÃO. AF_03/2023	INEL - INSTALAÇÃO ELÉTRICA/ELETRIFICAÇÃO E ILUMINAÇÃO EXTERNA	UN	1,0000000	34,43	34,43	
Composição Auxiliar	91946 SINAPI	SUPORTE PARAFUSADO COM PLACA DE ENCAIXE 4" X 2" MÉDIO (1,30 M DO PISO) PARA PONTO ELÉTRICO - FORNECIMENTO E INSTALAÇÃO. AF_03/2023	INEL - INSTALAÇÃO ELÉTRICA/ELETRIFICAÇÃO E ILUMINAÇÃO EXTERNA	UN	1,0000000	11,34	11,34	
Composição Auxiliar	91999 SINAPI	TOMADA BAIXA DE EMBUTIR (1 MÓDULO), 2P+T 20 A, SEM SUPORTE E SEM PLACA - FORNECIMENTO E INSTALAÇÃO. AF_03/2023	INEL - INSTALAÇÃO ELÉTRICA/ELETRIFICAÇÃO E ILUMINAÇÃO EXTERNA	UN	1,0000000	23,09	23,09	
			MO sem LS =>	7,17	LS =>	7,46	MO com LS =>	14,63
			Valor do BDI =>	8,31			Valor com BDI =>	42,74
6.1.2								
Composição	91996 SINAPI	TOMADA MÉDIA DE EMBUTIR (1 MÓDULO), 2P+T 10 A, INCLUINDO SUPORTE E PLACA - FORNECIMENTO E INSTALAÇÃO. AF_03/2023	INEL - INSTALAÇÃO ELÉTRICA/ELETRIFICAÇÃO E ILUMINAÇÃO EXTERNA	UN	1,0000000	36,26	36,26	

CANTANHEDE/MA	
PROC.	0909003 / 2024
FLS.	536
RUB.	/

LÍDER ENGENHARIA
CNPJ: 09.348.952/0001-75

Composição Auxiliar	91946 SINAPI	SUPORTE PARAFUSADO COM PLACA DE ENCAIXE 4" X 2" MÉDIO (1,30 M DO PISO) PARA PONTO ELÉTRICO - FORNECIMENTO E INSTALAÇÃO. AF_03/2023	INEL - INSTALAÇÃO ELÉTRICA/ELETRIFICAÇÃO E ILUMINAÇÃO EXTERNA	UN	1,0000000	11,34	11,34	
Composição Auxiliar	91994 SINAPI	TOMADA MÉDIA DE EMBUTIR (1 MÓDULO), 2P+T 10 A, SEM SUPORTE E SEM PLACA - FORNECIMENTO E INSTALAÇÃO. AF_03/2023	INEL - INSTALAÇÃO ELÉTRICA/ELETRIFICAÇÃO E ILUMINAÇÃO EXTERNA	UN	1,0000000	24,92	24,92	
				MO sem LS =>	8,62	LS =>	8,97 MO com LS =>	17,59
				Valor do BDI =>	8,75	Valor com BDI =>		45,01
6.1.3	Código Banco	Descrição	Tipo	Und	Quant.	Valor Unit	Total	
Composição	91959 SINAPI	INTERRUPTOR SIMPLES (2 MÓDULOS), 10A/250V, INCLUINDO SUPORTE E PLACA - FORNECIMENTO E INSTALAÇÃO. AF_03/2023	INEL - INSTALAÇÃO ELÉTRICA/ELETRIFICAÇÃO E ILUMINAÇÃO EXTERNA	UN	1,0000000	46,76	46,76	
Composição Auxiliar	91946 SINAPI	SUPORTE PARAFUSADO COM PLACA DE ENCAIXE 4" X 2" MÉDIO (1,30 M DO PISO) PARA PONTO ELÉTRICO - FORNECIMENTO E INSTALAÇÃO. AF_03/2023	INEL - INSTALAÇÃO ELÉTRICA/ELETRIFICAÇÃO E ILUMINAÇÃO EXTERNA	UN	1,0000000	11,34	11,34	
Composição Auxiliar	91958 SINAPI	INTERRUPTOR SIMPLES (2 MÓDULOS), 10A/250V, SEM SUPORTE E SEM PLACA - FORNECIMENTO E INSTALAÇÃO. AF_03/2023	INEL - INSTALAÇÃO ELÉTRICA/ELETRIFICAÇÃO E ILUMINAÇÃO EXTERNA	UN	1,0000000	35,44	35,44	
				MO sem LS =>	10,27	LS =>	10,68 MO com LS =>	20,95
				Valor do BDI =>	11,29	Valor com BDI =>		58,07
6.1.4	Código Banco	Descrição	Tipo	Und	Quant.	Valor Unit	Total	
Composição	101946 SINAPI	QUADRO DE MEDIÇÃO GERAL DE ENERGIA PARA 1 MEDIDOR DE SOBREPOR - FORNECIMENTO E INSTALAÇÃO. AF_10/2020	INEL - INSTALAÇÃO ELÉTRICA/ELETRIFICAÇÃO E ILUMINAÇÃO EXTERNA	UN	1,0000000	170,00	170,00	
Composição Auxiliar	88247 SINAPI	AUXILIAR DE ELETRICISTA COM ENCARGOS COMPLEMENTARES	SEDI - SERVIÇOS DIVERSOS	H	1,5233000	23,60	35,94	
Composição Auxiliar	88264 SINAPI	ELETRICISTA COM ENCARGOS COMPLEMENTARES	SEDI - SERVIÇOS DIVERSOS	H	1,5233000	30,17	45,95	
Insumo	00011950 SINAPI	BUCHA DE NYLON SEM ABA S6, COM PARAFUSO DE 4,20 X 40 MM EM AÇO ZINCADO COM ROSCA SOBERBA, CABECA CHATA E FENDA PHILLIPS	Material	UN	4,0000000	0,17	0,68	
Insumo	00039808 SINAPI	CAIXA PARA MEDIDOR MONOFASICO, EM POLICARBONATO / TERMOPLASTICO, PARA ALOJAR 1 DISJUNTOR (PADRAO DA CONCESSIONARIA LOCAL)	Material	UN	1,0000000	87,43	87,43	
				MO sem LS =>	29,52	LS =>	30,71 MO com LS =>	60,23
				Valor do BDI =>	41,03	Valor com BDI =>		211,03
6.1.5	Código Banco	Descrição	Tipo	Und	Quant.	Valor Unit	Total	
Composição	97610 SINAPI	LÂMPADA COMPACTA DE LED 10 W, BASE E27 - FORNECIMENTO E INSTALAÇÃO. AF_02/2020	INEL - INSTALAÇÃO ELÉTRICA/ELETRIFICAÇÃO E	UN	1,0000000	12,57	12,57	
Composição Auxiliar	88247 SINAPI	AUXILIAR DE ELETRICISTA COM ENCARGOS COMPLEMENTARES	SEDI - SERVIÇOS DIVERSOS	H	0,0690000	23,60	1,62	
Composição Auxiliar	88264 SINAPI	ELETRICISTA COM ENCARGOS COMPLEMENTARES	SEDI - SERVIÇOS DIVERSOS	H	0,1655000	30,17	4,99	

CANTANHEDE/MA	
PROC.	02070001 /2024
FLS.	537
RUB.	

LÍDER ENGENHARIA
CNPJ: 09.348.952/0001-75

Insumo	00012295	SINAPI	SOQUETE DE BAQUELITE BASE E27, PARA LAMPADAS	Material	UN	1,0000000	1,88	1,88	
Insumo	00038194	SINAPI	LAMPADA LED 10 W BIVOLT BRANCA, FORMATO TRADICIONAL (BASE E27)	Material	UN	1,0000000	4,08	4,08	
				MO sem LS =>	2,42	LS =>	2,52	MO com LS =>	4,94
				Valor do BDI =>	3,03	Valor com BDI =>		15,60	
5.1.6	Código Banco	Descrição	Tipo	Und	Quant.	Valor Unit	Total		
Composição	97807	SINAPI	LUMINÁRIA ARANDELA TIPO TARTARUGA, DE SOBREPOR, COM 1 LÂMPADA LED DE 6 W, SEM REATOR - FORNECIMENTO E INSTALAÇÃO. AF_02/2020	INEL - INSTALAÇÃO ELÉTRICA/ELETRIFICAÇÃO E ILUMINAÇÃO EXTERNA	UN	1,0000000	94,61	94,61	
Composição Auxiliar	88247	SINAPI	AUXILIAR DE ELETRICISTA COM ENCARGOS COMPLEMENTARES	SEDI - SERVIÇOS DIVERSOS	H	0,2299000	23,60	5,42	
Composição Auxiliar	88264	SINAPI	ELETRICISTA COM ENCARGOS COMPLEMENTARES	SEDI - SERVIÇOS DIVERSOS	H	0,5518000	30,17	16,64	
Insumo	00038193	SINAPI	LAMPADA LED 6 W BIVOLT BRANCA, FORMATO TRADICIONAL (BASE E27)	Material	UN	1,0000000	3,54	3,54	
Insumo	00038775	SINAPI	LUMINARIA TIPO TARTARUGA PARA AREA EXTERNA EM ALUMINIO, COM GRADE, PARA 1 LAMPADA, BASE E27, POTENCIA MAXIMA 40/60 W (NAO INCLUI LAMPADA)	Material	UN	1,0000000	69,01	69,01	
				MO sem LS =>	8,09	LS =>	8,42	MO com LS =>	16,51
				Valor do BDI =>	22,83	Valor com BDI =>		117,44	
5.1.7	Código Banco	Descrição	Tipo	Und	Quant.	Valor Unit	Total		
Composição	101875	SINAPI	QUADRO DE DISTRIBUIÇÃO DE ENERGIA EM CHAPA DE AÇO GALVANIZADO, DE EMBUTIR, COM BARRAMENTO TRIFÁSICO, PARA 12 DISJUNTORES DIN 100A - FORNECIMENTO E INSTALAÇÃO. AF_10/2020	INEL - INSTALAÇÃO ELÉTRICA/ELETRIFICAÇÃO E ILUMINAÇÃO EXTERNA	UN	1,0000000	305,90	305,90	
Composição Auxiliar	87367	SINAPI	ARGAMASSA TRAÇO 1:1:6 (EM VOLUME DE CIMENTO, CAL E AREIA MÉDIA ÚMIDA) PARA EMBOÇO/MASSA ÚNICA/ASSENTAMENTO DE ALVENARIA DE VEDAÇÃO, PREPARO MANUAL. AF_08/2019	SEDI - SERVIÇOS DIVERSOS	m³	0,0117000	639,03	7,47	
Composição Auxiliar	88247	SINAPI	AUXILIAR DE ELETRICISTA COM ENCARGOS COMPLEMENTARES	SEDI - SERVIÇOS DIVERSOS	H	0,4811000	23,60	11,35	
Composição Auxiliar	88264	SINAPI	ELETRICISTA COM ENCARGOS COMPLEMENTARES	SEDI - SERVIÇOS DIVERSOS	H	0,4811000	30,17	14,51	
Insumo	00013393	SINAPI	QUADRO DE DISTRIBUICAO COM BARRAMENTO TRIFASICO, DE EMBUTIR, EM CHAPA DE AÇO GALVANIZADO, PARA 12 DISJUNTORES DIN, 100 A	Material	UN	1,0000000	272,57	272,57	
				MO sem LS =>	10,22	LS =>	10,64	MO com LS =>	20,86
				Valor do BDI =>	73,84	Valor com BDI =>		379,74	
5.1.8	Código Banco	Descrição	Tipo	Und	Quant.	Valor Unit	Total		
Composição	91953	SINAPI	INTERRUPTOR SIMPLES (1 MÓDULO), 10A/250V, INCLUINDO SUPORTE E PLACA - FORNECIMENTO E INSTALAÇÃO. AF_03/2023	INEL - INSTALAÇÃO ELÉTRICA/ELETRIFICAÇÃO E ILUMINAÇÃO EXTERNA	UN	1,0000000	30,72	30,72	

LÍDER ENGENHARIA
CNPJ: 09.348.952/0001-75

Composição Auxiliar	91946 SINAPI	SUPORTE PARAFUSADO COM PLACA DE ENCADE 4" X 2" MÉDIO (1,30 M DO PISO) PARA PONTO ELÉTRICO - FORNECIMENTO E INSTALAÇÃO. AF_03/2023	INEL - INSTALAÇÃO ELÉTRICA/ELETRIFICAÇÃO E ILUMINAÇÃO EXTERNA	UN	1,0000000	11,34	11,34
Composição Auxiliar	91952 SINAPI	INTERRUPTOR SIMPLES (1 MÓDULO), 10A/250V, SEM SUPORTE E SEM PLACA - FORNECIMENTO E INSTALAÇÃO. AF_03/2023	INEL - INSTALAÇÃO ELÉTRICA/ELETRIFICAÇÃO E ILUMINAÇÃO EXTERNA	UN	1,0000000	19,38	19,38
			MO sem LS =>	6,97	LS =>	7,25	MO com LS => 14,22
			Valor do BDI =>	7,41			Valor com BDI => 38,13
6.1.9	Código Banco	Descrição	Tipo	Und	Quant.	Valor Unit	Total
Composição	93653 SINAPI	DISJUNTOR MONOPOLAR TIPO DIN, CORRENTE NOMINAL DE 10A - FORNECIMENTO E INSTALAÇÃO. AF_10/2020	INEL - INSTALAÇÃO ELÉTRICA/ELETRIFICAÇÃO E SEDI - SERVIÇOS DIVERSOS	UN	1,0000000	9,31	9,31
Composição Auxiliar	88247 SINAPI	AUXILIAR DE ELETRICISTA COM ENCARGOS COMPLEMENTARES	SEDI - SERVIÇOS DIVERSOS	H	0,0352000	23,60	0,83
Composição Auxiliar	88264 SINAPI	ELETRICISTA COM ENCARGOS COMPLEMENTARES	SEDI - SERVIÇOS DIVERSOS	H	0,0352000	30,17	1,06
Insumo	00001570 SINAPI	TERMINAL A COMPRESSAO EM COBRE ESTANHADO PARA CABO 2,5 MM2, 1 FURO E 1 COMPRESSAO, PARA PARAFUSO DE FIXACAO M5	Material	UN	1,0000000	0,85	0,85
Insumo	00034653 SINAPI	DISJUNTOR TERMOMAGNETICO PARA TRILHO DIN (IEC), MONOPOLAR, 6 - 32 A	Material	UN	1,0000000	6,57	6,57
			MO sem LS =>	0,68	LS =>	0,71	MO com LS => 1,39
			Valor do BDI =>	2,24			Valor com BDI => 11,55
6.1.10	Código Banco	Descrição	Tipo	Und	Quant.	Valor Unit	Total
Composição	93654 SINAPI	DISJUNTOR MONOPOLAR TIPO DIN, CORRENTE NOMINAL DE 16A - FORNECIMENTO E INSTALAÇÃO. AF_10/2020	INEL - INSTALAÇÃO ELÉTRICA/ELETRIFICAÇÃO E SEDI - SERVIÇOS DIVERSOS	UN	1,0000000	9,97	9,97
Composição Auxiliar	88247 SINAPI	AUXILIAR DE ELETRICISTA COM ENCARGOS COMPLEMENTARES	SEDI - SERVIÇOS DIVERSOS	H	0,0476000	23,60	1,12
Composição Auxiliar	88264 SINAPI	ELETRICISTA COM ENCARGOS COMPLEMENTARES	SEDI - SERVIÇOS DIVERSOS	H	0,0476000	30,17	1,43
Insumo	00001570 SINAPI	TERMINAL A COMPRESSAO EM COBRE ESTANHADO PARA CABO 2,5 MM2, 1 FURO E 1 COMPRESSAO, PARA PARAFUSO DE FIXACAO M5	Material	UN	1,0000000	0,85	0,85
Insumo	00034653 SINAPI	DISJUNTOR TERMOMAGNETICO PARA TRILHO DIN (IEC), MONOPOLAR, 6 - 32 A	Material	UN	1,0000000	6,57	6,57
			MO sem LS =>	0,92	LS =>	0,95	MO com LS => 1,87
			Valor do BDI =>	2,40			Valor com BDI => 12,37
6.1.11	Código Banco	Descrição	Tipo	Und	Quant.	Valor Unit	Total
Composição	93655 SINAPI	DISJUNTOR MONOPOLAR TIPO DIN, CORRENTE NOMINAL DE 20A - FORNECIMENTO E INSTALAÇÃO. AF_10/2020	INEL - INSTALAÇÃO ELÉTRICA/ELETRIFICAÇÃO E SEDI - SERVIÇOS DIVERSOS	UN	1,0000000	11,24	11,24
Composição Auxiliar	88247 SINAPI	AUXILIAR DE ELETRICISTA COM ENCARGOS COMPLEMENTARES	SEDI - SERVIÇOS DIVERSOS	H	0,0663000	23,60	1,56
Composição Auxiliar	88264 SINAPI	ELETRICISTA COM ENCARGOS COMPLEMENTARES	SEDI - SERVIÇOS DIVERSOS	H	0,0663000	30,17	2,00

CANTANHEDE/MA	
PROC. <u>0904001</u>	<u>12024</u>
FLS. <u>539</u>	
RUB. _____	

LÍDER ENGENHARIA
CNPJ: 09.348.952/0001-75

Insumo	00001571	SINAPI	TERMINAL A COMPRESSAO EM COBRE ESTANHADO PARA CABO 4 MM2, 1 FURO E 1 COMPRESSAO, PARA PARAFUSO DE FIXACAO M5	Material	UN	1,0000000	1,11	1,11	
Insumo	00034653	SINAPI	DISJUNTOR TERMOMAGNETICO PARA TRILHO DIN (IEC), MONOPOLAR, 6 - 32 A	Material	UN	1,0000000	6,57	6,57	
				MO sem LS =>		1,28	LS =>	1,33 MO com LS =>	2,61
				Valor do BDI =>		2,71		Valor com BDI =>	13,95
6.1.12	Código Banco	Descrição	Tipo	Und	Quant.	Valor Unit	Total		
Composição	93667	SINAPI	DISJUNTOR TRIPOLAR TIPO DIN, CORRENTE NOMINAL DE 10A - FORNECIMENTO E INSTALAÇÃO, AF_10/2020	INEL - INSTALAÇÃO ELÉTRICA/ELETRIFICAÇÃO E SEDI - SERVIÇOS DIVERSOS	UN	1,0000000	54,47	54,47	
Composição Auxiliar	88247	SINAPI	AUXILIAR DE ELETRICISTA COM ENCARGOS COMPLEMENTARES	SEDI - SERVIÇOS DIVERSOS	H	0,1055000	23,60	2,48	
Composição Auxiliar	88264	SINAPI	ELETRICISTA COM ENCARGOS COMPLEMENTARES	SEDI - SERVIÇOS DIVERSOS	H	0,1055000	30,17	3,18	
Insumo	00001570	SINAPI	TERMINAL A COMPRESSAO EM COBRE ESTANHADO PARA CABO 2,5 MM2, 1 FURO E 1 COMPRESSAO, PARA PARAFUSO DE FIXACAO M5	Material	UN	3,0000000	0,85	2,55	
Insumo	00034709	SINAPI	DISJUNTOR TERMOMAGNETICO PARA TRILHO DIN (IEC), TRIPOLAR, 10 - 50 A	Material	UN	1,0000000	46,26	46,26	
				MO sem LS =>		2,04	LS =>	2,12 MO com LS =>	4,16
				Valor do BDI =>		13,14		Valor com BDI =>	67,61
6.1.13	Código Banco	Descrição	Tipo	Und	Quant.	Valor Unit	Total		
Composição	93668	SINAPI	DISJUNTOR TRIPOLAR TIPO DIN, CORRENTE NOMINAL DE 16A - FORNECIMENTO E INSTALAÇÃO, AF_10/2020	INEL - INSTALAÇÃO ELÉTRICA/ELETRIFICAÇÃO E SEDI - SERVIÇOS DIVERSOS	UN	1,0000000	56,48	56,48	
Composição Auxiliar	88247	SINAPI	AUXILIAR DE ELETRICISTA COM ENCARGOS COMPLEMENTARES	SEDI - SERVIÇOS DIVERSOS	H	0,1428000	23,60	3,37	
Composição Auxiliar	88264	SINAPI	ELETRICISTA COM ENCARGOS COMPLEMENTARES	SEDI - SERVIÇOS DIVERSOS	H	0,1428000	30,17	4,30	
Insumo	00001570	SINAPI	TERMINAL A COMPRESSAO EM COBRE ESTANHADO PARA CABO 2,5 MM2, 1 FURO E 1 COMPRESSAO, PARA PARAFUSO DE FIXACAO M5	Material	UN	3,0000000	0,85	2,55	
Insumo	00034709	SINAPI	DISJUNTOR TERMOMAGNETICO PARA TRILHO DIN (IEC), TRIPOLAR, 10 - 50 A	Material	UN	1,0000000	46,26	46,26	
				MO sem LS =>		2,76	LS =>	2,88 MO com LS =>	5,64
				Valor do BDI =>		13,63		Valor com BDI =>	70,11
6.1.14	Código Banco	Descrição	Tipo	Und	Quant.	Valor Unit	Total		
Composição	93669	SINAPI	DISJUNTOR TRIPOLAR TIPO DIN, CORRENTE NOMINAL DE 20A - FORNECIMENTO E INSTALAÇÃO, AF_10/2020	INEL - INSTALAÇÃO ELÉTRICA/ELETRIFICAÇÃO E SEDI - SERVIÇOS DIVERSOS	UN	1,0000000	60,27	60,27	
Composição Auxiliar	88247	SINAPI	AUXILIAR DE ELETRICISTA COM ENCARGOS COMPLEMENTARES	SEDI - SERVIÇOS DIVERSOS	H	0,1988000	23,60	4,69	
Composição Auxiliar	88264	SINAPI	ELETRICISTA COM ENCARGOS COMPLEMENTARES	SEDI - SERVIÇOS DIVERSOS	H	0,1988000	30,17	5,99	

CANTANHEDE/MA	
PROC. <u>0907001</u>	<u>12024</u>
FLS. _____	<u>590</u>
RUB. _____	+

LÍDER ENGENHARIA
CNPJ: 09.348.952/0001-75

Insumo	00001571	SINAPI	TERMINAL A COMPRESSAO EM COBRE ESTANHADO PARA CABO 4 MM2, 1 FURO E 1 COMPRESSAO, PARA PARAFUSO DE FIXACAO M5	Material	UN	3,0000000	1,11	3,33
Insumo	00034709	SINAPI	DISJUNTOR TERMOMAGNETICO PARA TRILHO DIN (IEC), TRIPOLAR, 10 - 50 A	Material	UN	1,0000000	46,26	46,26
				MO sem LS =>		3,85	LS =>	4,00
							MO com LS =>	7,85
				Valor do BDI =>		14,54	Valor com BDI =>	74,81
6.1.15	Código Banco	Descrição	Tipo	Und	Quant.	Valor Unit	Total	
Composição	060287	SBC	LUMINARIA DE SOBREPOR PLAFON 10x120cm 30W 1 LED BRANCO	INSTALACOES ELETRICAS - LUMINARIAS	UN	1,0000000	164,28	164,28
Composição Auxiliar	88264	SINAPI	ELETRICISTA COM ENCARGOS COMPLEMENTARES	SEDI - SERVIÇOS DIVERSOS	H	0,9470000	30,17	28,57
Composição Auxiliar	88247	SINAPI	AUXILIAR DE ELETRICISTA COM ENCARGOS COMPLEMENTARES	SEDI - SERVIÇOS DIVERSOS	H	0,9470000	23,60	22,34
Insumo	003420	SBC	FITA ISOLANTE HIGHLAND ADESIVA 19m x 20mm	Material	M	0,1500000	0,80	0,12
Insumo	038113	SBC	LUMINARIA DE SOBREPOR PLAFON 10x120cm 30W 1 LED BRANCO ILUMININ	Material	UN	1,0000000	113,25	113,25
				MO sem LS =>		18,35	LS =>	19,09
							MO com LS =>	37,44
				Valor do BDI =>		39,65	Valor com BDI =>	203,93
6.1.16	Código Banco	Descrição	Tipo	Und	Quant.	Valor Unit	Total	
Composição	060988	SBC	LUMINARIA FLAT STH7940/40 LED 36W 4000K BIVOLT 120CM STELLA	INSTALACOES ELETRICAS - LUMINARIAS	UN	1,0000000	151,75	151,75
Composição Auxiliar	88264	SINAPI	ELETRICISTA COM ENCARGOS COMPLEMENTARES	SEDI - SERVIÇOS DIVERSOS	H	0,9470000	30,17	28,57
Composição Auxiliar	88247	SINAPI	AUXILIAR DE ELETRICISTA COM ENCARGOS COMPLEMENTARES	SEDI - SERVIÇOS DIVERSOS	H	0,9470000	23,60	22,34
Insumo	043825	SBC	FITA ISOLANTE ANTICHAMA 19mm x 20,0m	Material	UN	0,0300000	16,09	0,48
Insumo	068420	SBC	LUMINARIA FLAT STH7940/40 LED 36W 4000K BIVOLT 120cm STELLA	Material	UN	1,0000000	100,36	100,36
				MO sem LS =>		18,35	LS =>	19,09
							MO com LS =>	37,44
				Valor do BDI =>		36,63	Valor com BDI =>	188,38
6.1.17	Código Banco	Descrição	Tipo	Und	Quant.	Valor Unit	Total	
Composição	060619	SBC	LUMINARIA LED DL252 SOBREPOR REDONDA 24W 3000K PHILIPS	INSTALACOES ELETRICAS - LUMINARIAS	UN	1,0000000	99,79	99,79
Composição Auxiliar	88264	SINAPI	ELETRICISTA COM ENCARGOS COMPLEMENTARES	SEDI - SERVIÇOS DIVERSOS	H	0,9470000	30,17	28,57
Composição Auxiliar	88247	SINAPI	AUXILIAR DE ELETRICISTA COM ENCARGOS COMPLEMENTARES	SEDI - SERVIÇOS DIVERSOS	H	0,9470000	23,60	22,34
Insumo	003420	SBC	FITA ISOLANTE HIGHLAND ADESIVA 19m x 20mm	Material	M	0,1000000	0,80	0,08
Insumo	004628	SBC	LUMINARIA LED DL252 SOBREPOR REDONDA 24W 3000K PHILIPS	Material	UN	1,0000000	48,80	48,80

LÍDER ENGENHARIA
CNPJ: 09.348.952/0001-75

		MO sem LS =>		18,35	LS =>	19,09	MO com LS =>	37,44
		Valor do BDI =>		24,08	Valor com BDI =>		123,87	
6.1.18	Código Banco	Descrição	Tipo	Und	Quant.	Valor Unit	Total	
Composição	064564 SBC	DISPOSITIVO PROTETOR DE SURTO 220V OU 127V, 40 KA, TRIFASICO	INSTALACOES ELETRICAS - QUADROS	UN	1,0000000	260,89	260,89	
Composição Auxiliar	88264 SINAPI	ELETRICISTA COM ENCARGOS COMPLEMENTARES	SEDI - SERVIÇOS DIVERSOS	H	0,4740000	30,17	14,30	
Composição Auxiliar	88247 SINAPI	AUXILIAR DE ELETRICISTA COM ENCARGOS COMPLEMENTARES	SEDI - SERVIÇOS DIVERSOS	H	0,4740000	23,60	11,18	
Insumo	036571 SBC	DISJUNTOR - DISPOSITIVO PROTETOR DE SURTO DPS CLASSE II 45 ka TRIPOLAR 275V SOPRANO	Material	UN	1,0000000	235,41	235,41	
		MO sem LS =>		9,18	LS =>	9,58	MO com LS =>	18,74
		Valor do BDI =>		62,97	Valor com BDI =>		323,86	
6.1.19	Código Banco	Descrição	Tipo	Und	Quant.	Valor Unit	Total	
Composição	064452 SBC	DISJUNTOR CAIXA MOLDADA TRIPOLAR 150A EZC250N3150 SCHNEIDER	INSTALACOES ELETRICAS - QUADROS	UN	1,0000000	624,18	624,18	
Composição Auxiliar	88264 SINAPI	ELETRICISTA COM ENCARGOS COMPLEMENTARES	SEDI - SERVIÇOS DIVERSOS	H	1,4210000	30,17	42,87	
Composição Auxiliar	88247 SINAPI	AUXILIAR DE ELETRICISTA COM ENCARGOS COMPLEMENTARES	SEDI - SERVIÇOS DIVERSOS	H	1,4210000	23,60	33,53	
Insumo	062252 SBC	DISJUNTOR CAIXA MOLDADA 150A EZC250N3150 SCHNEIDER	Material	UN	1,0000000	547,78	547,78	
		MO sem LS =>		27,54	LS =>	28,65	MO com LS =>	56,19
		Valor do BDI =>		150,67	Valor com BDI =>		774,85	
6.1.20	Código Banco	Descrição	Tipo	Und	Quant.	Valor Unit	Total	
Composição	060316 SBC	REFLETOR 100W LED LINEAR BLINDADO A PROVA D'AGUA	INSTALACOES ELETRICAS - LUMINARIAS	UN	1,0000000	213,76	213,76	
Composição Auxiliar	88264 SINAPI	ELETRICISTA COM ENCARGOS COMPLEMENTARES	SEDI - SERVIÇOS DIVERSOS	H	0,9470000	30,17	28,57	
Composição Auxiliar	88247 SINAPI	AUXILIAR DE ELETRICISTA COM ENCARGOS COMPLEMENTARES	SEDI - SERVIÇOS DIVERSOS	H	0,9470000	23,60	22,34	
Insumo	003420 SBC	FITA ISOLANTE HIGHLAND ADESIVA 19m x 20mm	Material	M	0,1000000	0,80	0,80	
Insumo	049526 SBC	LUMINARIA - REFLETOR 100W LED LINEAR BLINDADO A PROVA DE AGUA	Material	UN	1,0000000	162,77	162,77	
		MO sem LS =>		18,35	LS =>	19,09	MO com LS =>	37,44
		Valor do BDI =>		51,60	Valor com BDI =>		265,36	
6.2.1	Código Banco	Descrição	Tipo	Und	Quant.	Valor Unit	Total	
Composição	91926 SINAPI	CABO DE COBRE FLEXÍVEL ISOLADO, 2,5 MM², ANTI-CHAMA 450/750 V, PARA CIRCUITOS TERMINAIS - FORNECIMENTO E INSTALAÇÃO. AF_03/2023	INEL - INSTALAÇÃO ELÉTRICA/ELETRIFICAÇÃO E ILUMINAÇÃO EXTERNA	M	1,0000000	3,83	3,83	
Composição Auxiliar	88247 SINAPI	AUXILIAR DE ELETRICISTA COM ENCARGOS COMPLEMENTARES	SEDI - SERVIÇOS DIVERSOS	H	0,0290000	23,60	0,68	

CANTANHEDE/MA

PROC. 02070001/2024
 FLS. 542
 RUB. 1

LÍDER ENGENHARIA
 CNPJ: 09.348.952/0001-75

Composição	88264 SINAPI	ELETRICISTA COM ENCARGOS COMPLEMENTARES	SEDI - SERVIÇOS DIVERSOS	H	0,0290000	30,17	0,87	
Auxiliar								
Insumo	00001014 SINAPI	CABO DE COBRE, FLEXIVEL, CLASSE 4 OU 5, ISOLACAO EM PVC/A, ANTICHAMA BWF-B, 1 CONDUTOR, 450/750 V, SECAO NOMINAL 2,5 MM2	Material	M	1,2434000	1,81	2,25	
Insumo	00021127 SINAPI	FITA ISOLANTE ADESIVA ANTICHAMA, USO ATE 750 V, EM ROLO DE 19 MM X 5 M	Material	UN	0,0094000	4,01	0,03	
			MO sem LS =>	0,55	LS =>	0,58	MO com LS =>	1,13
			Valor do BDI =>	0,92			Valor com BDI =>	4,75
6.2.2	Código Banco	Descrição	Tipo	Und	Quant.	Valor Unit	Total	
Composição	91928 SINAPI	CABO DE COBRE FLEXIVEL ISOLADO, 4 MM², ANTI-CHAMA 450/750 V, PARA CIRCUITOS TERMINAIS - FORNECIMENTO E INSTALAÇÃO. AF_03/2023	INEL - INSTALAÇÃO ELÉTRICA/ELETRIFICAÇÃO E ILUMINAÇÃO EXTERNA	M	1,0000000	5,86	5,86	
Auxiliar	88247 SINAPI	AUXILIAR DE ELETRICISTA COM ENCARGOS COMPLEMENTARES	SEDI - SERVIÇOS DIVERSOS	H	0,0390000	23,60	0,92	
Auxiliar	88264 SINAPI	ELETRICISTA COM ENCARGOS COMPLEMENTARES	SEDI - SERVIÇOS DIVERSOS	H	0,0390000	30,17	1,17	
Insumo	00000981 SINAPI	CABO DE COBRE, FLEXIVEL, CLASSE 4 OU 5, ISOLACAO EM PVC/A, ANTICHAMA BWF-B, 1 CONDUTOR, 450/750 V, SECAO NOMINAL 4 MM2	Material	M	1,2434000	3,01	3,74	
Insumo	00021127 SINAPI	FITA ISOLANTE ADESIVA ANTICHAMA, USO ATE 750 V, EM ROLO DE 19 MM X 5 M	Material	UN	0,0094000	4,01	0,03	
			MO sem LS =>	0,75	LS =>	0,78	MO com LS =>	1,53
			Valor do BDI =>	1,41			Valor com BDI =>	7,27
6.2.3	Código Banco	Descrição	Tipo	Und	Quant.	Valor Unit	Total	
Composição	91930 SINAPI	CABO DE COBRE FLEXIVEL ISOLADO, 6 MM², ANTI-CHAMA 450/750 V, PARA CIRCUITOS TERMINAIS - FORNECIMENTO E INSTALAÇÃO. AF_03/2023	INEL - INSTALAÇÃO ELÉTRICA/ELETRIFICAÇÃO E ILUMINAÇÃO EXTERNA	M	1,0000000	8,14	8,14	
Auxiliar	88247 SINAPI	AUXILIAR DE ELETRICISTA COM ENCARGOS COMPLEMENTARES	SEDI - SERVIÇOS DIVERSOS	H	0,0510000	23,60	1,20	
Auxiliar	88264 SINAPI	ELETRICISTA COM ENCARGOS COMPLEMENTARES	SEDI - SERVIÇOS DIVERSOS	H	0,0510000	30,17	1,53	
Insumo	00000982 SINAPI	CABO DE COBRE, FLEXIVEL, CLASSE 4 OU 5, ISOLACAO EM PVC/A, ANTICHAMA BWF-B, 1 CONDUTOR, 450/750 V, SECAO NOMINAL 6 MM2	Material	M	1,2434000	4,33	5,38	
Insumo	00021127 SINAPI	FITA ISOLANTE ADESIVA ANTICHAMA, USO ATE 750 V, EM ROLO DE 19 MM X 5 M	Material	UN	0,0094000	4,01	0,03	
			MO sem LS =>	0,99	LS =>	1,02	MO com LS =>	2,01
			Valor do BDI =>	1,96			Valor com BDI =>	10,10
6.2.4	Código Banco	Descrição	Tipo	Und	Quant.	Valor Unit	Total	
Composição	101560 SINAPI	CABO DE COBRE FLEXIVEL ISOLADO, 10 MM², 0,6/1,0 KV, PARA REDE AÉREA DE DISTRIBUIÇÃO DE ENERGIA ELÉTRICA DE BAIXA TENSÃO - FORNECIMENTO E INSTALAÇÃO. AF_07/2020	INEL - INSTALAÇÃO ELÉTRICA/ELETRIFICAÇÃO E ILUMINAÇÃO EXTERNA	M	1,0000000	8,27	8,27	

CANTANHEDE/MA
 PROC. 0204001/2024
 FLS. 543
 RUB. _____

LÍDER ENGENHARIA
 CNPJ: 09.348.952/0001-75

Composição Auxiliar	88264 SINAPI	ELETRICISTA COM ENCARGOS COMPLEMENTARES	SEDI - SERVIÇOS DIVERSOS	H	0,0029000	30,17	0,08	
Insumo	00001020 SINAPI	CABO DE COBRE, FLEXIVEL, CLASSE 4 OU 5, ISOLACAO EM PVC/A, ANTICHAMA BWF-B, COBERTURA PVC-ST1, ANTICHAMA BWF-B, 1 CONDUTOR, 0,6/1 KV, SECAO NOMINAL 10 MM2	Material	M	1,0401000	7,88	8,19	
			MO sem LS =>	0,03	LS =>	0,03	MO com LS =>	0,06
			Valor do BDI =>	1,99			Valor com BDI =>	10,26
6.2.5	Código Banco	Descrição	Tipo	Und	Quant.	Valor Unit	Total	
Composição	91871 SINAPI	ELETRODUTO RÍGIDO ROSCÁVEL, PVC, DN 25 MM (3/4"), PARA CIRCUITOS TERMINAIS, INSTALADO EM PAREDE - FORNECIMENTO E INSTALAÇÃO. AF_03/2023	INEL - INSTALAÇÃO ELÉTRICA/ELETRIFICAÇÃO E ILUMINAÇÃO EXTERNA	M	1,0000000	13,71	13,71	
Composição Auxiliar	88247 SINAPI	AUXILIAR DE ELETRICISTA COM ENCARGOS COMPLEMENTARES	SEDI - SERVIÇOS DIVERSOS	H	0,1770000	23,60	4,17	
Composição Auxiliar	88264 SINAPI	ELETRICISTA COM ENCARGOS COMPLEMENTARES	SEDI - SERVIÇOS DIVERSOS	H	0,1770000	30,17	5,34	
Insumo	00002674 SINAPI	ELETRODUTO DE PVC RIGIDO ROSCAVEL DE 3/4 ", SEM LUVA	Material	M	1,0170000	4,13	4,20	
			MO sem LS =>	3,43	LS =>	3,56	MO com LS =>	6,99
			Valor do BDI =>	3,30			Valor com BDI =>	17,01
6.2.6	Código Banco	Descrição	Tipo	Und	Quant.	Valor Unit	Total	
Composição	91873 SINAPI	ELETRODUTO RÍGIDO ROSCÁVEL, PVC, DN 40 MM (1 1/4"), PARA CIRCUITOS TERMINAIS, INSTALADO EM PAREDE - FORNECIMENTO E INSTALAÇÃO. AF_03/2023	INEL - INSTALAÇÃO ELÉTRICA/ELETRIFICAÇÃO E ILUMINAÇÃO EXTERNA	M	1,0000000	20,51	20,51	
Composição Auxiliar	88247 SINAPI	AUXILIAR DE ELETRICISTA COM ENCARGOS COMPLEMENTARES	SEDI - SERVIÇOS DIVERSOS	H	0,2190000	23,60	5,16	
Composição Auxiliar	88264 SINAPI	ELETRICISTA COM ENCARGOS COMPLEMENTARES	SEDI - SERVIÇOS DIVERSOS	H	0,2190000	30,17	6,60	
Insumo	00002684 SINAPI	ELETRODUTO DE PVC RIGIDO ROSCAVEL DE 1 1/4 ", SEM LUVA	Material	M	1,0170000	8,61	8,75	
			MO sem LS =>	4,24	LS =>	4,42	MO com LS =>	8,66
			Valor do BDI =>	4,95			Valor com BDI =>	25,46
6.2.7	Código Banco	Descrição	Tipo	Und	Quant.	Valor Unit	Total	
Composição	91859 SINAPI	ELETRODUTO FLEXÍVEL LISO, PEAD, DN 32 MM (1"), PARA CIRCUITOS TERMINAIS, INSTALADO EM PAREDE - FORNECIMENTO E INSTALAÇÃO. AF_03/2023	INEL - INSTALAÇÃO ELÉTRICA/ELETRIFICAÇÃO E ILUMINAÇÃO EXTERNA	M	1,0000000	10,64	10,64	
Composição Auxiliar	88247 SINAPI	AUXILIAR DE ELETRICISTA COM ENCARGOS COMPLEMENTARES	SEDI - SERVIÇOS DIVERSOS	H	0,1490000	23,60	3,51	
Composição Auxiliar	88264 SINAPI	ELETRICISTA COM ENCARGOS COMPLEMENTARES	SEDI - SERVIÇOS DIVERSOS	H	0,1490000	30,17	4,49	
Insumo	00040401 SINAPI	ELETRODUTO FLEXIVEL PLANO EM PEAD, COR PRETA E LARANJA, DIAMETRO 32 MM	Material	M	1,0170000	2,60	2,64	
			MO sem LS =>	2,88	LS =>	3,00	MO com LS =>	5,88

CANTANHEDE/MA	
PROC. <u>0907001</u>	<u>12024</u>
FLS. _____	<u>544</u>
RUB. _____	_____

LÍDER ENGENHARIA
CNPJ: 09.348.952/0001-75

		Valor do BDI =>		2,56		Valor com BDI =>		13,20	
6.2.8	Código Banco	Descrição	Tipo	Und	Quant.	Valor Unit	Total		
Composição	91854 SINAPI	ELETRODUTO FLEXÍVEL CORRUGADO, PVC, DN 25 MM (3/4"), PARA CIRCUITOS TERMINAIS, INSTALADO EM PAREDE - FORNECIMENTO E INSTALAÇÃO. AF_03/2023	INEL - INSTALAÇÃO ELÉTRICA/ELETRIFICAÇÃO E ILUMINAÇÃO EXTERNA	M	1,0000000	9,40	9,40		
Composição Auxiliar	88247 SINAPI	AUXILIAR DE ELETRICISTA COM ENCARGOS COMPLEMENTARES	SEDI - SERVIÇOS DIVERSOS	H	0,1340000	23,60	3,16		
Composição Auxiliar	88264 SINAPI	ELETRICISTA COM ENCARGOS COMPLEMENTARES	SEDI - SERVIÇOS DIVERSOS	H	0,1340000	30,17	4,04		
Insumo	00002688 SINAPI	ELETRODUTO PVC FLEXIVEL CORRUGADO, COR AMARELA, DE 25 MM	Material	M	1,0170000	2,17	2,20		
			MO sem LS =>	2,59	LS =>	2,70	MO com LS =>	5,29	
		Valor do BDI =>		2,26		Valor com BDI =>		11,66	
6.2.9	Código Banco	Descrição	Tipo	Und	Quant.	Valor Unit	Total		
Composição	104476 SINAPI	COMPOSIÇÃO PARAMÉTRICA DE PONTO ELÉTRICO DE TOMADA DE USO ESPECÍFICO 2P+T (20A/250V) EM EDIFÍCIO RESIDENCIAL COM ELETRODUTO EMBUTIDO EM RASGOS NAS PAREDES, INCLUSO TOMADA, ELETRODUTO, CABO, RASGO, QUEBRA E CHUMBAMENTO (EXCETO CHUVEIRO). AF_11/2022	INEL - INSTALAÇÃO ELÉTRICA/ELETRIFICAÇÃO E ILUMINAÇÃO EXTERNA	UN	1,0000000	179,37	179,37		
Composição Auxiliar	90447 SINAPI	RASGO LINEAR MANUAL EM ALVENARIA, PARA ELETRODUTOS, DIÂMETROS MENORES OU IGUAIS A 40 MM. AF_09/2023	INHI - INSTALAÇÕES HIDROSANITÁRIAS	M	1,9357000	8,63	16,70		
Composição Auxiliar	90456 SINAPI	QUEBRA EM ALVENARIA PARA INSTALAÇÃO DE CAIXA DE TOMADA (4X4 OU 4X2). AF_09/2023	INHI - INSTALAÇÕES HIDROSANITÁRIAS	UN	1,0000000	5,72	5,72		
Composição Auxiliar	90466 SINAPI	CHUMBAMENTO LINEAR EM ALVENARIA PARA RAMAIS/DISTRIBUIÇÃO DE INSTALAÇÕES HIDRÁULICAS COM DIÂMETROS MENORES OU IGUAIS A 40 MM. AF_09/2023	INHI - INSTALAÇÕES HIDROSANITÁRIAS	M	1,9357000	14,57	28,20		
Composição Auxiliar	91845 SINAPI	ELETRODUTO FLEXÍVEL CORRUGADO REFORÇADO, PVC, DN 25 MM (3/4"), PARA CIRCUITOS TERMINAIS, INSTALADO EM LAJE - FORNECIMENTO E INSTALAÇÃO. AF_03/2023	INEL - INSTALAÇÃO ELÉTRICA/ELETRIFICAÇÃO E ILUMINAÇÃO EXTERNA	M	1,3800000	7,47	10,30		
Composição Auxiliar	91855 SINAPI	ELETRODUTO FLEXÍVEL CORRUGADO REFORÇADO, PVC, DN 25 MM (3/4"), PARA CIRCUITOS TERMINAIS, INSTALADO EM PAREDE - FORNECIMENTO E INSTALAÇÃO. AF_03/2023	INEL - INSTALAÇÃO ELÉTRICA/ELETRIFICAÇÃO E ILUMINAÇÃO EXTERNA	M	1,9357000	10,56	20,44		
Composição Auxiliar	91926 SINAPI	CABO DE COBRE FLEXÍVEL ISOLADO, 2,5 MM², ANTI-CHAMA 450/750 V, PARA CIRCUITOS TERMINAIS - FORNECIMENTO E INSTALAÇÃO. AF_03/2023	INEL - INSTALAÇÃO ELÉTRICA/ELETRIFICAÇÃO E ILUMINAÇÃO EXTERNA	M	10,6357000	3,83	40,73		
Composição Auxiliar	91940 SINAPI	CAIXA RETANGULAR 4" X 2" MÉDIA (1,30 M DO PISO), PVC, INSTALADA EM PAREDE - FORNECIMENTO E INSTALAÇÃO. AF_03/2023	INEL - INSTALAÇÃO ELÉTRICA/ELETRIFICAÇÃO E ILUMINAÇÃO EXTERNA	UN	1,0000000	18,82	18,82		
Composição Auxiliar	91997 SINAPI	TOMADA MÉDIA DE EMBUTIR (1 MÓDULO), 2P+T 20 A, INCLUINDO SUPORTE E PLACA - FORNECIMENTO E INSTALAÇÃO. AF_03/2023	INEL - INSTALAÇÃO ELÉTRICA/ELETRIFICAÇÃO E ILUMINAÇÃO EXTERNA	UN	1,0000000	38,46	38,46		
			MO sem LS =>	43,86	LS =>	45,65	MO com LS =>	89,51	
		Valor do BDI =>		43,29		Valor com BDI =>		222,66	
6.2.10	Código Banco	Descrição	Tipo	Und	Quant.	Valor Unit	Total		

AV. Duque de Caxias, 1295, Segundo Pavimento- Centro

SANTA HELENA/ MA
(98) 99602-2080 / liderengenhariash@gmail.com

CANTANHEDE/MA

PROC. 09.070001/2024
 FLS. 546
 RUB. +

LÍDER ENGENHARIA
 CNPJ: 09.348.952/0001-75

Insumo	Código	Banco	Descrição	Material	UN	Quant.	Valor Unit	Total		
00020083	SINAPI		SOLUCAO PREPARADORA / LIMPADORA PARA PVC, FRASCO COM 1000 CM3	Material	UN	0,0075000	46,34	0,34		
00038383	SINAPI		LIXA D'AGUA EM FOLHA, GRAO 100	Material	UN	0,0130000	1,85	0,02		
					MO sem LS =>	1,87	LS =>	1,95	MO com LS =>	3,82
					Valor do BDI =>	3,97			Valor com BDI =>	20,44
7.3	Código	Banco	Descrição	Tipo	Und	Quant.	Valor Unit	Total		
Composição	C2832	SEINFRA	FOSSA SÉPTICA E SUMIDOURO EM ALVENARIA	OUTROS ELEMENTOS	UN	1,0000000	4.589,11	4.589,11		
Auxiliar	C2784	SEINFRA	ESCAVAÇÃO MANUAL SOLO DE 1A.CAT. PROF. ATÉ 1.50m	ESCAVAÇÕES EM VALAS.VALETAS.CANAI E FORMAS	m³	14,2400000	55,88	795,73		
Auxiliar	C1400	SEINFRA	FORMA DE TÁBUAS DE 1" DE 3A. P/FUNDAÇÕES UTIL. 5 X	FORMAS	m²	1,8400000	79,88	146,94		
Auxiliar	C0216	SEINFRA	ARMADURA CA-50A MÉDIA D= 6,3 A 10,0mm	ARMADURAS	KG	41,8600000	12,34	516,55		
Auxiliar	C0838	SEINFRA	CONCRETO P/VIBR., FCK 10 MPa COM AGREGADO ADQUIRIDO	CONCRETOS	m³	0,2900000	481,52	139,64		
Auxiliar	C0840	SEINFRA	CONCRETO P/VIBR., FCK 15 MPa COM AGREGADO ADQUIRIDO	CONCRETOS	m³	0,5980000	511,15	305,66		
Auxiliar	C0073	SEINFRA	ALVENARIA DE TIJOLO CERÂMICO FURADO (9x19x19)cm C/ARGAMASSA MISTA DE CAL HIDRATADA ESP.=10cm (1:2,6)	ALVENARIA DE ELEVAÇÃO	m²	10,0500000	65,68	660,08		
Auxiliar	C0074	SEINFRA	ALVENARIA DE TIJOLO CERÂMICO FURADO (9x19x19)cm C/ARGAMASSA MISTA DE CAL HIDRATADA ESP=20 cm	ALVENARIA DE ELEVAÇÃO	m²	12,9200000	111,95	1.446,39		
Auxiliar	C2123	SEINFRA	REBOCO C/ARGAMASSA DE CAL HIDRATADA E AREIA PENEIRADA TRAÇO 1:3 ESP=5 mm P/PAREDE	ARGAMASSAS PARA PAREDES INTERNAS E EXTERNAS	m²	11,0000000	28,48	313,28		
Auxiliar	88316	SINAPI	SERVENTE COM ENCARGOS COMPLEMENTARES	SEDI - SERVIÇOS DIVERSOS	H	2,0000000	21,09	42,18		
Insumo	00004721	SINAPI	PEDRA BRITADA N. 1 (9,5 A 19 MM) POSTO PEDREIRA/FORNECEDOR, SEM FRETE	Material	m³	1,4920000	69,64	103,90		
Insumo	12298	SEINFRA	CURVA PVC ESGOTO LONGA DN 100MM	Material	UN	3,0000000	30,38	91,14		
Insumo	12458	SEINFRA	TUBO PVC ESGOTO PRIMÁRIO DE 100 - (NBR 5688)	Material	M	2,5000000	11,05	27,62		
					MO sem LS =>	1.034,20	LS =>	1.076,19	MO com LS =>	2.110,39
					Valor do BDI =>	1.107,81			Valor com BDI =>	5.696,92
7.4	Código	Banco	Descrição	Tipo	Und	Quant.	Valor Unit	Total		
Composição	91785	SINAPI	(COMPOSIÇÃO REPRESENTATIVA) DO SERVIÇO DE INSTALAÇÃO DE TUBOS DE PVC, SOLDÁVEL, ÁGUA FRIA, DN 25 MM (INSTALADO EM RAMAL, SUB-RAMAL, RAMAL DE DISTRIBUIÇÃO OU PRUMADA), INCLUSIVE CONEXÕES, CORTES E FIXAÇÕES, PARA PRÉDIOS. AF_10/2015	INHI - INSTALAÇÕES HIDROS SANITÁRIAS	M	1,0000000	40,94	40,94		
Auxiliar	89356	SINAPI	TUBO, PVC, SOLDÁVEL, DN 25MM, INSTALADO EM RAMAL OU SUB-RAMAL DE ÁGUA - FORNECIMENTO E INSTALAÇÃO. AF_08/2022	INHI - INSTALAÇÕES HIDROS SANITÁRIAS	M	0,7940000	21,71	17,23		

CANTANHEDE/MA

PROC. 0209001/2024

FLS. 597

RUB. /

LÍDER ENGENHARIA
CNPJ: 09.348.952/0001-75

Composição Auxiliar	89362 SINAPI	JOELHO 90 GRAUS, PVC, SOLDÁVEL, DN 25MM, INSTALADO EM RAMAL OU SUB-RAMAL DE ÁGUA - FORNECIMENTO E INSTALAÇÃO. AF_06/2022	INHI - INSTALAÇÕES HIDROS SANITÁRIAS	UN	0,8543000	8,50	5,56
Composição Auxiliar	89366 SINAPI	JOELHO 90 GRAUS COM BUCHA DE LATÃO, PVC, SOLDÁVEL, DN 25MM, X 3/4 INSTALADO EM RAMAL OU SUB-RAMAL DE ÁGUA - FORNECIMENTO E INSTALAÇÃO. AF_06/2022	INHI - INSTALAÇÕES HIDROS SANITÁRIAS	UN	0,1694000	13,93	2,35
Composição Auxiliar	89378 SINAPI	LUVA, PVC, SOLDÁVEL, DN 25MM, INSTALADO EM RAMAL OU SUB-RAMAL DE ÁGUA - FORNECIMENTO E INSTALAÇÃO. AF_06/2022	INHI - INSTALAÇÕES HIDROS SANITÁRIAS	UN	0,0773000	6,18	0,47
Composição Auxiliar	89383 SINAPI	ADAPTADOR CURTO COM BOLSA E ROSCA PARA REGISTRO, PVC, SOLDÁVEL, DN 25MM X 3/4, INSTALADO EM RAMAL OU SUB-RAMAL DE ÁGUA - FORNECIMENTO E INSTALAÇÃO. AF_08/2022	INHI - INSTALAÇÕES HIDROS SANITÁRIAS	UN	0,8522000	5,79	3,77
Composição Auxiliar	89395 SINAPI	TE, PVC, SOLDÁVEL, DN 25MM, INSTALADO EM RAMAL OU SUB-RAMAL DE ÁGUA - FORNECIMENTO E INSTALAÇÃO. AF_06/2022	INHI - INSTALAÇÕES HIDROS SANITÁRIAS	UN	0,3037000	11,64	3,53
Composição Auxiliar	89396 SINAPI	TÊ COM BUCHA DE LATÃO NA BOLSA CENTRAL, PVC, SOLDÁVEL, DN 25MM X 1/2, INSTALADO EM RAMAL OU SUB-RAMAL DE ÁGUA - FORNECIMENTO E INSTALAÇÃO. AF_06/2022	INHI - INSTALAÇÕES HIDROS SANITÁRIAS	UN	0,0168000	17,41	0,29
Composição Auxiliar	89400 SINAPI	TÊ DE REDUÇÃO, PVC, SOLDÁVEL, DN 32MM X 25MM, INSTALADO EM RAMAL OU SUB-RAMAL DE ÁGUA - FORNECIMENTO E INSTALAÇÃO. AF_06/2022	INHI - INSTALAÇÕES HIDROS SANITÁRIAS	UN	0,0115000	17,26	0,19
Composição Auxiliar	89402 SINAPI	TUBO, PVC, SOLDÁVEL, DN 25MM, INSTALADO EM RAMAL DE DISTRIBUIÇÃO DE ÁGUA - FORNECIMENTO E INSTALAÇÃO. AF_06/2022	INHI - INSTALAÇÕES HIDROS SANITÁRIAS	M	0,0780000	11,12	0,86
Composição Auxiliar	89408 SINAPI	JOELHO 90 GRAUS, PVC, SOLDÁVEL, DN 25MM, INSTALADO EM RAMAL DE DISTRIBUIÇÃO DE ÁGUA - FORNECIMENTO E INSTALAÇÃO. AF_06/2022	INHI - INSTALAÇÕES HIDROS SANITÁRIAS	UN	0,0078000	7,73	0,05
Composição Auxiliar	89424 SINAPI	LUVA, PVC, SOLDÁVEL, DN 25MM, INSTALADO EM RAMAL DE DISTRIBUIÇÃO DE ÁGUA - FORNECIMENTO E INSTALAÇÃO. AF_06/2022	INHI - INSTALAÇÕES HIDROS SANITÁRIAS	UN	0,0135000	5,66	0,07
Composição Auxiliar	89440 SINAPI	TE, PVC, SOLDÁVEL, DN 25MM, INSTALADO EM RAMAL DE DISTRIBUIÇÃO DE ÁGUA - FORNECIMENTO E INSTALAÇÃO. AF_06/2022	INHI - INSTALAÇÕES HIDROS SANITÁRIAS	UN	0,0017000	10,62	0,01
Composição Auxiliar	89445 SINAPI	TÊ DE REDUÇÃO, PVC, SOLDÁVEL, DN 32MM X 25MM, INSTALADO EM RAMAL DE DISTRIBUIÇÃO DE ÁGUA - FORNECIMENTO E INSTALAÇÃO. AF_06/2022	INHI - INSTALAÇÕES HIDROS SANITÁRIAS	UN	0,0034000	16,13	0,05
Composição Auxiliar	89446 SINAPI	TUBO, PVC, SOLDÁVEL, DN 25MM, INSTALADO EM PRUMADA DE ÁGUA - FORNECIMENTO E INSTALAÇÃO. AF_06/2022	INHI - INSTALAÇÕES HIDROS SANITÁRIAS	M	0,1280000	4,49	0,57
Composição Auxiliar	89481 SINAPI	JOELHO 90 GRAUS, PVC, SOLDÁVEL, DN 25MM, INSTALADO EM PRUMADA DE ÁGUA - FORNECIMENTO E INSTALAÇÃO. AF_06/2022	INHI - INSTALAÇÕES HIDROS SANITÁRIAS	UN	0,0670000	4,60	0,30
Composição Auxiliar	89528 SINAPI	LUVA, PVC, SOLDÁVEL, DN 25MM, INSTALADO EM PRUMADA DE ÁGUA - FORNECIMENTO E INSTALAÇÃO. AF_06/2022	INHI - INSTALAÇÕES HIDROS SANITÁRIAS	UN	0,0135000	3,56	0,04
Composição Auxiliar	89532 SINAPI	LUVA DE REDUÇÃO, PVC, SOLDÁVEL, DN 32MM X 25MM, INSTALADO EM PRUMADA DE ÁGUA - FORNECIMENTO E INSTALAÇÃO. AF_06/2022	INHI - INSTALAÇÕES HIDROS SANITÁRIAS	UN	0,0461000	5,81	0,26

CANTANHEDE/MA	
PROC.	0204001 /2024
FLS.	548
RUB.	

LÍDER ENGENHARIA
CNPJ: 09.348.952/0001-75

Composição Auxiliar	89622 SINAPI	TÊ DE REDUÇÃO, PVC, SOLDÁVEL, DN 32MM X 25MM, INSTALADO EM PRUMADA DE ÁGUA - FORNECIMENTO E INSTALAÇÃO. AF_06/2022	INHI - INSTALAÇÕES HIDROS SANITÁRIAS	UN	0,0385000	11,62	0,44	
Composição Auxiliar	89627 SINAPI	TÊ DE REDUÇÃO, PVC, SOLDÁVEL, DN 50MM X 25MM, INSTALADO EM PRUMADA DE ÁGUA - FORNECIMENTO E INSTALAÇÃO. AF_06/2022	INHI - INSTALAÇÕES HIDROS SANITÁRIAS	UN	0,0031000	16,39	0,05	
Composição Auxiliar	90436 SINAPI	FURO MANUAL EM ALVENARIA, PARA INSTALAÇÕES HIDRÁULICAS, DIÂMETROS MENORES OU IGUAIS A 40 MM. AF_09/2023	INHI - INSTALAÇÕES HIDROS SANITÁRIAS	UN	0,0083000	14,03	0,11	
Composição Auxiliar	90443 SINAPI	RASGO LINEAR MANUAL EM ALVENARIA, PARA RAMAIS/ DISTRIBUIÇÃO DE INSTALAÇÕES HIDRÁULICAS, DIÂMETROS MENORES OU IGUAIS A 40 MM. AF_09/2023	INHI - INSTALAÇÕES HIDROS SANITÁRIAS	M	0,2006000	7,53	1,51	
Composição Auxiliar	90453 SINAPI	PASSANTE TIPO TUBO COM DIÂMETRO DE 40 MM, FIXADO EM LAJE, PARA PASSAGEM DE TUBULAÇÕES COM NO MÁXIMO 32 MM DE DIÂMETRO. AF_09/2023	INHI - INSTALAÇÕES HIDROS SANITÁRIAS	UN	0,0071000	3,44	0,02	
Composição Auxiliar	90466 SINAPI	CHUMBAMENTO LINEAR EM ALVENARIA PARA RAMAIS/DISTRIBUIÇÃO DE INSTALAÇÕES HIDRÁULICAS COM DIÂMETROS MENORES OU IGUAIS A 40 MM. AF_09/2023	INHI - INSTALAÇÕES HIDROS SANITÁRIAS	M	0,2006000	14,57	2,92	
Composição Auxiliar	91185 SINAPI	FIXAÇÃO DE TUBOS HORIZONTAIS DE PVC ÁGUA, PVC ESGOTO, PVC ÁGUA PLUVIAL, CPVC, PPR, COBRE OU AÇO, DIÂMETROS MENORES OU IGUAIS A 40 MM, COM ABRAÇADEIRA METÁLICA FLEXÍVEL 18 MM, FIXADA DIRETAMENTE NA LAJE. AF_09/2023	INHI - INSTALAÇÕES HIDROS SANITÁRIAS	M	0,0092000	23,02	0,21	
Composição Auxiliar	91190 SINAPI	CHUMBAMENTO PONTUAL EM PASSAGEM DE TUBO COM DIÂMETRO MENOR OU IGUAL A 40 MM. AF_09/2023	INHI - INSTALAÇÕES HIDROS SANITÁRIAS	UN	0,0083000	10,05	0,08	
				MO sem LS =>	11,43	LS =>	11,90 MO com LS =>	23,33
				Valor do BDI =>	9,88	Valor com BDI =>		50,82
7.5	Código Banco	Descrição	Tipo	Und	Quant.	Valor Unit	Total	
Composição	94497 SINAPI	REGISTRO DE GAVETA BRUTO, LATÃO, ROSCÁVEL, 1 1/2" - FORNECIMENTO E INSTALAÇÃO. AF_08/2021	INHI - INSTALAÇÕES HIDROS SANITÁRIAS	UN	1,0000000	65,90	65,90	
Composição Auxiliar	88248 SINAPI	AUXILIAR DE ENCANADOR OU BOMBEIRO HIDRÁULICO COM ENCARGOS COMPLEMENTARES	SEDI - SERVIÇOS DIVERSOS	H	0,2633000	21,17	5,57	
Composição Auxiliar	88267 SINAPI	ENCANADOR OU BOMBEIRO HIDRÁULICO COM ENCARGOS COMPLEMENTARES	SEDI - SERVIÇOS DIVERSOS	H	0,2633000	26,16	6,88	
Insumo	00003148 SINAPI	FITA VEDA ROSCA EM ROLOS DE 18 MM X 50 M (L X C)	Material	UN	0,0192000	11,76	0,22	
Insumo	00006010 SINAPI	REGISTRO GAVETA BRUTO EM LATAO FORJADO, BITOLA 1 1/2" (REF 1509)	Material	UN	1,0000000	53,23	53,23	
				MO sem LS =>	4,41	LS =>	4,59 MO com LS =>	9,00
				Valor do BDI =>	15,90	Valor com BDI =>		81,80
6	Código Banco	Descrição	Tipo	Und	Quant.	Valor Unit	Total	
Composição	89711 SINAPI	TUBO PVC, SERIE NORMAL, ESGOTO PREDIAL, DN 40 MM, FORNECIDO E INSTALADO EM RAMAL DE DESCARGA OU RAMAL DE ESGOTO SANITÁRIO. AF_08/2022	INHI - INSTALAÇÕES HIDROS SANITÁRIAS	M	1,0000000	18,79	18,79	

CANTANHEDE/MA

PROC. 0909001/2024

FLS. 549

RUB. _____

LÍDER ENGENHARIA
CNPJ: 09.348.952/0001-75

Composição	88248 SINAPI	AUXILIAR DE ENCANADOR OU BOMBEIRO HIDRÁULICO COM ENCARGOS COMPLEMENTARES	SEDI - SERVIÇOS DIVERSOS	H	0,2930000	21,17	6,20	
Auxiliar	88267 SINAPI	ENCANADOR OU BOMBEIRO HIDRÁULICO COM ENCARGOS COMPLEMENTARES	SEDI - SERVIÇOS DIVERSOS	H	0,2930000	26,16	7,66	
Composição	00009835 SINAPI	TUBO PVC SERIE NORMAL, DN 40 MM, PARA ESGOTO PREDIAL (NBR 5688)	Material	M	1,0549000	4,65	4,90	
Auxiliar	00038383 SINAPI	LIXA D'AGUA EM FOLHA, GRAO 100	Material	UN	0,0163000	1,85	0,03	
Insumo								
			MO sem LS =>		4,91	LS =>	5,11 MO com LS =>	10,02
			Valor do BDI =>		4,53		Valor com BDI =>	23,32
7.7	Código Banco	Descrição	Tipo	Und	Quant.	Valor Unit	Total	
Composição	89714 SINAPI	TUBO PVC, SERIE NORMAL, ESGOTO PREDIAL, DN 100 MM, FORNECIDO E INSTALADO EM RAMAL DE DESCARGA OU RAMAL DE ESGOTO SANITÁRIO. AF_08/2022	INHI - INSTALAÇÕES HIDROS SANITÁRIAS	M	1,0000000	32,27	32,27	
Composição	88248 SINAPI	AUXILIAR DE ENCANADOR OU BOMBEIRO HIDRÁULICO COM ENCARGOS COMPLEMENTARES	SEDI - SERVIÇOS DIVERSOS	H	0,4444000	21,17	9,40	
Auxiliar	88267 SINAPI	ENCANADOR OU BOMBEIRO HIDRÁULICO COM ENCARGOS COMPLEMENTARES	SEDI - SERVIÇOS DIVERSOS	H	0,4444000	26,16	11,62	
Composição	00009836 SINAPI	TUBO PVC SERIE NORMAL, DN 100 MM, PARA ESGOTO PREDIAL (NBR 5688)	Material	M	1,0549000	10,63	11,21	
Auxiliar	00038383 SINAPI	LIXA D'AGUA EM FOLHA, GRAO 100	Material	UN	0,0247000	1,85	0,04	
Insumo								
			MO sem LS =>		7,45	LS =>	7,75 MO com LS =>	15,20
			Valor do BDI =>		7,78		Valor com BDI =>	40,05
7.8	Código Banco	Descrição	Tipo	Und	Quant.	Valor Unit	Total	
Composição	98104 SINAPI	CAIXA DE GORDURA SIMPLES (CAPACIDADE: 36L), RETANGULAR, EM ALVENARIA COM TUILOS CERÂMICOS MACIÇOS, DIMENSÕES INTERNAS = 0,2X0,4 M, ALTURA INTERNA = 0,8 M. AF_12/2020	INHI - INSTALAÇÕES HIDROS SANITÁRIAS	UN	1,0000000	344,29	344,29	
Composição	100475 SINAPI	ARGAMASSA TRAÇO 1:3 (EM VOLUME DE CIMENTO E AREIA MÉDIA ÚMIDA) COM ADIÇÃO DE IMPERMEABILIZANTE, PREPARO MECÂNICO COM BETONEIRA 400 L. AF_08/2019	SEDI - SERVIÇOS DIVERSOS	m³	0,0848000	744,41	63,12	
Auxiliar	101616 SINAPI	PREPARO DE FUNDO DE VALA COM LARGURA MENOR QUE 1,5 M (ACERTO DO SOLO NATURAL). AF_09/2020	MOV - MOVIMENTO DE TERRA	m³	0,3500000	6,17	2,15	
Composição	87316 SINAPI	ARGAMASSA TRAÇO 1:4 (EM VOLUME DE CIMENTO E AREIA GROSSA ÚMIDA) PARA CHAPISCO CONVENCIONAL, PREPARO MECÂNICO COM BETONEIRA 400 L. AF_08/2019	SEDI - SERVIÇOS DIVERSOS	m³	0,0115000	471,50	5,42	
Auxiliar	88309 SINAPI	PEDREIRO COM ENCARGOS COMPLEMENTARES	SEDI - SERVIÇOS DIVERSOS	H	3,8127000	26,78	102,10	
Composição	88316 SINAPI	SERVENTE COM ENCARGOS COMPLEMENTARES	SEDI - SERVIÇOS DIVERSOS	H	2,9957000	21,09	63,17	
Auxiliar	94970 SINAPI	CONCRETO FCK = 20MPA, TRAÇO 1,2,7,3 (EM MASSA SECA DE CIMENTO/ AREIA MÉDIA/ BRITA 1) - PREPARO MECÂNICO COM BETONEIRA 600 L. AF_05/2021	FUES - FUNDAÇÕES E ESTRUTURAS	m³	0,0223000	436,03	9,72	


CANTANHEDE/MA	
PROC.	0907001 / 2024
FLS.	550
RUB.	/

LÍDER ENGENHARIA
CNPJ: 09.348.952/0001-75

Composição Auxiliar	97733 SINAPI	PEÇA RETANGULAR PRÉ-MOLDADA, VOLUME DE CONCRETO DE ATÉ 10 LITROS, TAXA DE AÇO APROXIMADA DE 30KG/M³. AF_03/2024	FUES - FUNDAÇÕES E ESTRUTURAS	m³	0,0132000	3.168,29	41,79		
Insumo	00002692 SINAPI	DESMOLDANTE PROTETOR PARA FORMAS DE MADEIRA, DE BASE OLEOSA EMULSIONADA EM AGUA	Material	L	0,0027000	8,83	0,02		
Insumo	00004491 SINAPI	PONTALETE *7,5 X 7,5* CM EM PINUS, MISTA OU EQUIVALENTE DA REGIAO - BRUTA	Material	M	0,0592000	9,00	0,53		
Insumo	00004517 SINAPI	SARRAFO *2,5 X 7,5* CM EM PINUS, MISTA OU EQUIVALENTE DA REGIAO - BRUTA	Material	M	0,0704000	3,15	0,22		
Insumo	00005069 SINAPI	PREGO DE ACO POLIDO COM CABECA 17 X 27 (2 1/2 X 11)	Material	KG	0,0062000	16,94	0,10		
Insumo	00006193 SINAPI	TABUA NAO APARELHADA *2,5 X 20* CM, EM MACARANDUBA/MASSARANDUBA, ANGELIM OU EQUIVALENTE DA REGIAO - BRUTA	Material	M	0,2208000	16,46	3,63		
Insumo	00007258 SINAPI	TUJOLO CERAMICO MACICO COMUM DE *5 X 10 X 20* CM (L X A X C)	Material	UN	102,5970000	0,51	52,32		
				MO sem LS =>	72,42	LS =>	75,37	MO com LS =>	147,79
				Valor do BDI =>	83,11			Valor com BDI =>	427,40

7.9	Código Banco	Descrição	Tipo	Und	Quant.	Valor Unit	Total		
Composição	C3738 SEINFRA	INSTALAÇÃO DE TUBO DE VENTILAÇÃO 50mm C/ L=4m, C/ REBOCO E PINTURA A CAL (C/ MATERIAL)	LIGAÇÕES PREDIAIS	UN	1,0000000	66,73	66,73		
Composição Auxiliar	C1043 SEINFRA	DEMOLIÇÃO DE ALVENARIA DE TUJOS S/ REAPROVEITAMENTO	DEMOLIÇÕES E RETIRADAS	m³	0,0300000	71,30	2,13		
Composição Auxiliar	C0279 SEINFRA	ASSENTAMENTO DE TUBOS E CONEXÕES EM PVC, J.SOLDADA DN 50mm	TUBOS E CONEXÕES DE PVC	M	3,0000000	1,84	5,52		
Composição Auxiliar	C3407 SEINFRA	REBOCO C/ ARGAMASSA DE CIMENTO E AREIA S/ PENEIRAR, TRAÇO 1:6	ARGAMASSAS PARA PAREDES INTERNAS E EXTERNAS	m²	0,3000000	41,05	12,31		
Composição Auxiliar	C0589 SEINFRA	CAIÇÃO EM TRES DEMÃOS EM PAREDES	PAREDES E FORROS	m²	0,3000000	8,93	2,67		
Insumo	10887 SEINFRA	COTOVELO PVC SOLDAVEL DE 50MM	Material	UN	2,0000000	4,47	8,94		
Insumo	12457 SEINFRA	TUBO PVC ESGOTO PRIMÁRIO DE 50MM - (NBR 5888)	Material	M	4,0000000	8,79	35,16		
				MO sem LS =>	6,96	LS =>	7,25	MO com LS =>	14,21
				Valor do BDI =>	16,10			Valor com BDI =>	82,83

7.10	Código Banco	Descrição	Tipo	Und	Quant.	Valor Unit	Total
Composição	C0633 SEINFRA	CAIXA EM ALVENARIA (80X80X60cm) DE 1 TUJOLO COMUM, LASTRO DE BRITA E TAMPA DE CONCRETO	QUADROS / CAIXAS	UN	1,0000000	892,54	892,54
Composição Auxiliar	88238 SINAPI	AJUDANTE DE ARMADOR COM ENCARGOS COMPLEMENTARES	SEDI - SERVIÇOS DIVERSOS	H	0,4130000	21,62	8,92
Composição Auxiliar	88239 SINAPI	AJUDANTE DE CARPINTEIRO COM ENCARGOS COMPLEMENTARES	SEDI - SERVIÇOS DIVERSOS	H	1,9600000	21,57	42,27
Composição Auxiliar	88245 SINAPI	ARMADOR COM ENCARGOS COMPLEMENTARES	SEDI - SERVIÇOS DIVERSOS	H	0,4130000	26,57	10,97
Composição Auxiliar	88262 SINAPI	CARPINTEIRO DE FORMAS COM ENCARGOS COMPLEMENTARES	SEDI - SERVIÇOS DIVERSOS	H	1,9600000	26,47	51,88



LÍDER ENGENHARIA
CNPJ: 09.348.952/0001-75

Composição	88309 SINAPI	PEDREIRO COM ENCARGOS COMPLEMENTARES	SEDI - SERVIÇOS DIVERSOS	H	7,9230000	26,78	212,17			
Auxiliar	88316 SINAPI	SERVENTE COM ENCARGOS COMPLEMENTARES	SEDI - SERVIÇOS DIVERSOS	H	11,0000000	21,09	231,99			
Composição	00043132 SINAPI	ARAME RECOZIDO 16 BWG, D = 1,65 MM (0,016 KG/M) OU 18 BWG, D = 1,25 MM (0,01 KG/M)	Material	KG	0,0720000	14,36	1,03			
Auxiliar	00000370 SINAPI	AREA MEDIA - POSTO JAZIDA/FORNECEDOR (RETIRADO NA JAZIDA, SEM TRANSPORTE)	Material	m²	0,2717000	72,79	19,77			
Composição	00043059 SINAPI	ACO CA-60, 4,2 MM, OU 5,0 MM, OU 6,0 MM, OU 7,0 MM, VERGALHAO	Material	KG	4,2680000	6,41	27,35			
Insumo	00004721 SINAPI	PEDRA BRITADA N. 1 (9,5 A 19 MM) POSTO PEDREIRA/FORNECEDOR, SEM FRETE	Material	m³	0,2044000	69,64	14,23			
Insumo	10441 SEINFRA	CAL HIDRATADA	Material	KG	24,8880000	0,78	19,41			
Insumo	10529 SEINFRA	CHAPA COMPENSADO RESINADO 12MM (1.10 X 2.20M)	Material	m²	0,3240000	29,41	9,52			
Insumo	00001379 SINAPI	CIMENTO PORTLAND COMPOSTO CP II-32	Material	KG	59,0000000	0,80	47,20			
Insumo	11916 SEINFRA	TABUA DE 1" DE 3A. - L = 30cm	Material	M	0,0970000	10,44	1,01			
Insumo	00007258 SINAPI	TUJOLO CERAMICO MACICO COMUM DE *5 X 10 X 20* CM (L X A X C)	Material	UN	382,0000000	0,51	194,82			
				MO sem LS =>	191,87	LS =>	199,67	MO com LS =>	391,54	
				Valor do BDI =>	215,45			Valor com BDI =>	1 107,99	
7.11	Código Banco	Descrição	Tipo	Und	Quant.	Valor Unit	Total			
Composição	89712 SINAPI	TUBO PVC, SERIE NORMAL, ESGOTO PREDIAL, DN 50 MM, FORNECIDO E INSTALADO EM RAMAL DE DESCARGA OU RAMAL DE ESGOTO SANITÁRIO. AF. 08/2022	INHI - INSTALAÇÕES HIDROS SANITÁRIAS	M	1,0000000	23,17	23,17			
Composição	88248 SINAPI	AUXILIAR DE ENCANADOR OU BOMBEIRO HIDRÁULICO COM ENCARGOS COMPLEMENTARES	SEDI - SERVIÇOS DIVERSOS	H	0,3182000	21,17	6,73			
Auxiliar	88267 SINAPI	ENCANADOR OU BOMBEIRO HIDRÁULICO COM ENCARGOS COMPLEMENTARES	SEDI - SERVIÇOS DIVERSOS	H	0,3182000	26,16	8,32			
Composição	00009838 SINAPI	TUBO PVC SERIE NORMAL, DN 50 MM, PARA ESGOTO PREDIAL (NBR 5698)	Material	M	1,0549000	7,67	8,09			
Auxiliar	00038383 SINAPI	LIXA D'AGUA EM FOLHA, GRAO 100	Material	UN	0,0177000	1,85	0,03			
Insumo					MO sem LS =>	5,33	LS =>	5,55	MO com LS =>	10,88
				Valor do BDI =>	5,59			Valor com BDI =>	28,76	
7.12	Código Banco	Descrição	Tipo	Und	Quant.	Valor Unit	Total			
Composição	160399 SBC	IMPERMEABILIZAÇÃO EM CISTERNA ENTERRADA	TRATAMENTOS E IMPERMEABILIZACOES	m²	1,0000000	56,59	56,59			
Composição	88243 SINAPI	AJUDANTE ESPECIALIZADO COM ENCARGOS COMPLEMENTARES	SEDI - SERVIÇOS DIVERSOS	H	1,0000000	21,53	21,53			
Auxiliar	88270 SINAPI	IMPERMEABILIZADOR COM ENCARGOS COMPLEMENTARES	SEDI - SERVIÇOS DIVERSOS	H	1,0000000	26,78	26,78			
Composição	072552 SBC	ADITIVO IMPERMEABILIZANTE PEGA NORMAL SIKA 1	Material	L	3,0000000	2,76	8,28			

CANTANHEDE/MA

PROC. 09.09001/2024

FLS. 552

RUB. +

LÍDER ENGENHARIA
CNPJ: 09.348.952/0001-75

		MO sem LS =>		16,76		LS =>		17,44		MO com LS =>		34,20	
		Valor do BDI =>		13,66		Valor com BDI =>		70,25					
7.13	Código Banco	Descrição	Tipo	Und	Quant.	Valor Unit	Total						
Composição	160382 SBC	RECUPERACAO DE ESTRUTURA DE CONCRETO EM CISTERNA	TRATAMENTOS E IMPERMEABILIZACOES	m³	1,0000000	2.895,22	2.895,22						
Auxiliar	88238 SINAPI	AJUDANTE DE ARMADOR COM ENCARGOS COMPLEMENTARES	SEDI - SERVIÇOS DIVERSOS	H	11,0000000	21,62	237,82						
Composição	88239 SINAPI	AJUDANTE DE CARPINTEIRO COM ENCARGOS COMPLEMENTARES	SEDI - SERVIÇOS DIVERSOS	H	12,0000000	21,57	258,84						
Auxiliar	88243 SINAPI	AJUDANTE ESPECIALIZADO COM ENCARGOS COMPLEMENTARES	SEDI - SERVIÇOS DIVERSOS	H	14,0000000	21,53	301,42						
Composição	88245 SINAPI	ARMADOR COM ENCARGOS COMPLEMENTARES	SEDI - SERVIÇOS DIVERSOS	H	10,0000000	26,57	265,70						
Auxiliar	88262 SINAPI	CARPINTEIRO DE FORMAS COM ENCARGOS COMPLEMENTARES	SEDI - SERVIÇOS DIVERSOS	H	12,0000000	26,47	317,84						
Composição	88309 SINAPI	PEDREIRO COM ENCARGOS COMPLEMENTARES	SEDI - SERVIÇOS DIVERSOS	H	5,0000000	26,78	133,90						
Auxiliar	00001379 SINAPI	CIMENTO PORTLAND COMPOSTO CP II-32	Material	KG	362,0000000	0,80	289,80						
Insumo	000098 SBC	AREIA MEDIA LAVADA	Material	m³	0,6540000	72,79	47,60						
Insumo	000200 SBC	PEDRA BRITADA #1 E 2	Material	m³	0,7660000	69,64	53,34						
Insumo	000350 SBC	ACO CA 50 GROSSO (12,5mm a 25,0mm) (1/2" a 1")	Material	KG	75,0000000	5,61	420,75						
Insumo	000380 SBC	ACO CA 50 FINO (5,0mm a 10,0mm) (3/16" a 3/8")	Material	KG	15,0000000	7,59	113,85						
Insumo	00043132 SINAPI	ARAME RECOZIDO 16 BWG, D = 1,65 MM (0,016 KG/M) OU 18 BWG, D = 1,25 MM (0,01 KG/M)	Material	KG	2,2000000	14,36	31,59						
Insumo	001250 SBC	TABUA TERCEIRA QUALIDADE NAO APARELHADA	Material	M	24,0000000	6,45	154,80						
Insumo	001350 SBC	PONTALETE 7,5x7,5cm (3x3") PERNA/BARROTE/ESTRONCA	Material	M	42,0000000	5,52	231,84						
Insumo	001450 SBC	PREGO FERRO GALVANIZADO 16x24 (285 uni/kg)	Material	KG	2,4800000	14,73	36,53						
		MO sem LS =>		521,70		LS =>		542,88		MO com LS =>		1.064,58	
		Valor do BDI =>		698,90		Valor com BDI =>		3.594,12					
8.1	Código Banco	Descrição	Tipo	Und	Quant.	Valor Unit	Total						
Composição	95546 SINAPI	KIT DE ACESSORIOS PARA BANHEIRO EM METAL CROMADO, 5 PECAS, INCLUSO FIXAÇÃO. AF_01/2020	INHI - INSTALAÇÕES HIDROSANITÁRIAS	UN	1,0000000	230,72	230,72						
Auxiliar	88267 SINAPI	ENCANADOR OU BOMBEIRO HIDRÁULICO COM ENCARGOS COMPLEMENTARES	SEDI - SERVIÇOS DIVERSOS	H	1,8970000	26,16	49,82						
Composição	88316 SINAPI	SERVENTE COM ENCARGOS COMPLEMENTARES	SEDI - SERVIÇOS DIVERSOS	H	0,5977000	21,09	12,60						
Auxiliar	00039398 SINAPI	KIT DE ACESSORIOS PARA BANHEIRO EM METAL CROMADO, 5 PECAS	Material	UN	1,0000000	168,50	168,50						

CANTANHEDE/MA

PROC. 09.090001/2024

FLS. 353

RUB. _____

LÍDER ENGENHARIA
CNPJ: 09.348.952/0001-75

		MO sem LS =>	22,35	LS =>	23,26	MO com LS =>	45,61
		Valor do BDI =>	55,69			Valor com BDI =>	286,41
8.2	Código Banco	Descrição	Tipo	Und	Quant.	Valor Unit	Total
Composição	86883 SINAPI	SIFÃO DO TIPO FLEXÍVEL EM PVC 1 X 1 1/2 - FORNECIMENTO E INSTALAÇÃO. AF_01/2020	INHI - INSTALAÇÕES HIDROSANITÁRIAS	UN	1,0000000	10,24	10,24
Composição Auxiliar	88267 SINAPI	ENCANADOR OU BOMBEIRO HIDRÁULICO COM ENCARGOS COMPLEMENTARES	SEDI - SERVIÇOS DIVERSOS	H	0,0845000	26,16	2,21
Composição Auxiliar	88316 SINAPI	SERVEENTE COM ENCARGOS COMPLEMENTARES	SEDI - SERVIÇOS DIVERSOS	H	0,0266000	21,09	0,56
Insumo	00003146 SINAPI	FITA VEDA ROSCA EM ROLOS DE 18 MM X 10 M (L X C)	Material	UN	0,0332000	3,19	0,10
Insumo	00044945 SINAPI	SIFAO / TUBO SINFONADO EXTENSIVEL/SANFONADO, UNIVERSAL/ SIMPLES, ENTRE *50 A 70* CM, DE PLASTICO BRANCO	Material	UN	1,0000000	7,37	7,37
		MO sem LS =>	0,99	LS =>	1,03	MO com LS =>	2,02
		Valor do BDI =>	2,47			Valor com BDI =>	12,71
8.3	Código Banco	Descrição	Tipo	Und	Quant.	Valor Unit	Total
Composição	86885 SINAPI	ENGATE FLEXÍVEL EM PLÁSTICO BRANCO, 1/2" X 40CM - FORNECIMENTO E INSTALAÇÃO. AF_01/2020	INHI - INSTALAÇÕES HIDROSANITÁRIAS	UN	1,0000000	10,66	10,66
Composição Auxiliar	88267 SINAPI	ENCANADOR OU BOMBEIRO HIDRÁULICO COM ENCARGOS COMPLEMENTARES	SEDI - SERVIÇOS DIVERSOS	H	0,1525000	26,16	3,98
Composição Auxiliar	88316 SINAPI	SERVEENTE COM ENCARGOS COMPLEMENTARES	SEDI - SERVIÇOS DIVERSOS	H	0,0481000	21,09	1,01
Insumo	00003146 SINAPI	FITA VEDA ROSCA EM ROLOS DE 18 MM X 10 M (L X C)	Material	UN	0,0210000	3,19	0,06
Insumo	00011681 SINAPI	ENGATE/RABICHO FLEXIVEL PLASTICO (PVC OU ABS) BRANCO 1/2" X 40 CM	Material	UN	1,0000000	5,61	5,61
		MO sem LS =>	1,79	LS =>	1,87	MO com LS =>	3,66
		Valor do BDI =>	2,57			Valor com BDI =>	13,23
8.4	Código Banco	Descrição	Tipo	Und	Quant.	Valor Unit	Total
Composição	100849 SINAPI	ASSENTO SANITÁRIO CONVENCIONAL - FORNECIMENTO E INSTALACAO. AF_01/2020	INHI - INSTALAÇÕES HIDROSANITÁRIAS	UN	1,0000000	32,03	32,03
Composição Auxiliar	88267 SINAPI	ENCANADOR OU BOMBEIRO HIDRÁULICO COM ENCARGOS COMPLEMENTARES	SEDI - SERVIÇOS DIVERSOS	H	0,1536000	26,16	4,01
Composição Auxiliar	88316 SINAPI	SERVEENTE COM ENCARGOS COMPLEMENTARES	SEDI - SERVIÇOS DIVERSOS	H	0,0484000	21,09	1,02
Insumo	00000377 SINAPI	ASSENTO SANITARIO DE PLASTICO, TIPO CONVENCIONAL	Material	UN	1,0000000	27,00	27,00
		MO sem LS =>	1,81	LS =>	1,88	MO com LS =>	3,69
		Valor do BDI =>	7,73			Valor com BDI =>	39,76
8.5	Código Banco	Descrição	Tipo	Und	Quant.	Valor Unit	Total

CANTANHEDE/MA	
PROC.	0907001 /2024
FLS.	554
RUB.	

LÍDER ENGENHARIA
CNPJ: 09.348.952/0001-75

Composição	86931 SINAPI	VASO SANITÁRIO SIFONADO COM CAIXA ACOPLADA LOUÇA BRANCA, INCLUSO ENGATE FLEXÍVEL EM PLÁSTICO BRANCO, 1/2" X 40CM - FORNECIMENTO E INSTALAÇÃO. AF_01/2020	INHI - INSTALAÇÕES HIDROS SANITÁRIAS	UN	1,0000000	522,45	522,45		
Composição Auxiliar	86885 SINAPI	ENGATE FLEXÍVEL EM PLÁSTICO BRANCO, 1/2" X 40CM - FORNECIMENTO E INSTALAÇÃO. AF_01/2020	INHI - INSTALAÇÕES HIDROS SANITÁRIAS	UN	1,0000000	10,66	10,66		
Composição Auxiliar	86888 SINAPI	VASO SANITÁRIO SIFONADO COM CAIXA ACOPLADA LOUÇA BRANCA - FORNECIMENTO E INSTALAÇÃO. AF_01/2020	INHI - INSTALAÇÕES HIDROS SANITÁRIAS	UN	1,0000000	511,79	511,79		
				MO sem LS =>	12,30	LS =>	12,80 MO com LS =>	25,10	
				Valor do BDI =>		126,11	Valor com BDI =>		648,58
8.6	Código Banco	Descrição	Tipo	Und	Quant.	Valor Unit	Total		
Composição	95472 SINAPI	VASO SANITÁRIO SIFONADO CONVENCIONAL PARA PCD SEM FURO FRONTAL COM LOUÇA BRANCA SEM ASSENTO, INCLUSO CONJUNTO DE LIGAÇÃO PARA BACIA SANITÁRIA AJUSTÁVEL - FORNECIMENTO E INSTALAÇÃO. AF_01/2020	INHI - INSTALAÇÕES HIDROS SANITÁRIAS	UN	1,0000000	732,03	732,03		
Composição Auxiliar	95471 SINAPI	VASO SANITÁRIO SIFONADO CONVENCIONAL PARA PCD SEM FURO FRONTAL COM LOUÇA BRANCA SEM ASSENTO - FORNECIMENTO E INSTALAÇÃO. AF_01/2020	INHI - INSTALAÇÕES HIDROS SANITÁRIAS	UN	1,0000000	725,10	725,10		
Insumo	00006142 SINAPI	CONJUNTO DE LIGACAO AJUSTAVEL, PARA VASO / BACIA SANITARIA, EM PLASTICO BRANCO, COM TUBO, CANOPLA E ESPUDE	Material	UN	1,0000000	6,93	6,93		
				MO sem LS =>	14,92	LS =>	15,53 MO com LS =>	30,45	
				Valor do BDI =>		176,71	Valor com BDI =>		908,74
8.7	Código Banco	Descrição	Tipo	Und	Quant.	Valor Unit	Total		
Composição	86904 SINAPI	LAVATÓRIO LOUÇA BRANCA SUSPENSO, 29,5 X 39CM OU EQUIVALENTE, PADRÃO POPULAR - FORNECIMENTO E INSTALAÇÃO. AF_01/2020	INHI - INSTALAÇÕES HIDROS SANITÁRIAS	UN	1,0000000	136,02	136,02		
Composição Auxiliar	88267 SINAPI	ENCANADOR OU BOMBEIRO HIDRÁULICO COM ENCARGOS COMPLEMENTARES	SEDI - SERVIÇOS DIVERSOS	H	0,3870000	26,18	10,12		
Composição Auxiliar	88316 SINAPI	SERVELENTE COM ENCARGOS COMPLEMENTARES	SEDI - SERVIÇOS DIVERSOS	H	0,1888000	21,09	3,97		
Insumo	00004351 SINAPI	PARAFUSO NIQUELADO 3 1/2" COM ACABAMENTO CROMADO PARA FIXAR PEÇA SANITÁRIA, INCLUI PORCA CEGA, ARRUELA E BUCHA DE NYLON TAMANHO S-8	Material	UN	2,0000000	14,36	28,72		
Insumo	00010425 SINAPI	LAVATÓRIO DE LOUÇA BRANCA, SUSPENSO (SEM COLUNA), DIMENSOES *40 X 30* CM	Material	UN	1,0000000	89,89	89,89		
Insumo	00037329 SINAPI	REJUNTE EPOXI, QUALQUER COR	Material	KG	0,0304000	109,25	3,32		
				MO sem LS =>	5,01	LS =>	5,22 MO com LS =>	10,23	
				Valor do BDI =>		32,83	Valor com BDI =>		168,85
8.8	Código Banco	Descrição	Tipo	Und	Quant.	Valor Unit	Total		
Composição	100853 SINAPI	TORNEIRA CROMADA DE MESA PARA LAVATÓRIO, TIPO MONOCOMANDO. AF_01/2020	INHI - INSTALAÇÕES HIDROS SANITÁRIAS	UN	1,0000000	451,39	451,39		

CANTANHEDE/MA
 PROC. 09.09.001/2024
 FLS. 555
 RUB.

LIDER ENGENHARIA
 CNPJ. 08.348.952/0001-75

Código Banco	Descrição	Quant.	Und	Valor Unit	Total
8.9	Composição				
82504 SEINFRA	TORNEIRA DE PRESSÃO CROMADA LONGA P/PA	1	UN	116,40	116,40
8248 SINAPI	AUXILIAR DE ENCANADOR OU BOMBEIRO HIDRÁULICO COM ENCARGOS	1	H	13,76	13,76
8267 SINAPI	ENCANADOR OU BOMBEIRO HIDRÁULICO COM ENCARGOS	1	H	17,00	17,00
1180 SEINFRA	FITA DE VEDAÇÃO	0,08	M	0,29	0,08
12131 SEINFRA	TORNEIRA DE PRESSÃO CROMADA LONGA P/PA 3/4"	1	UN	85,56	85,56
MO sem LS =>		10,90	LS =>	11,34	MO com LS => 22,24
Valor do BDI =>		28,09			Valor com BDI => 144,49
8.10	Composição				
86936 SINAPI	CUBA DE EMBUTIR DE AÇO INOXIDÁVEL MÉDIA, INCLUSO VALVULA TIPO	1	UN	517,18	517,18
86878 SINAPI	VALVULA EM METAL CROMADO TIPO AMERICANA 3,1/2" X 1,1/2" PARA PIA	1	UN	77,90	77,90
86881 SINAPI	SIFÃO DO TIPO GARRAFA EM METAL CROMADO 1 X 1,1/2"	1	UN	220,01	220,01
86900 SINAPI	CUBA DE EMBUTIR RETANGULAR DE AÇO INOXIDÁVEL, 48 X 30 X 12 CM -	1	UN	219,27	219,27
MO sem LS =>		10,87	LS =>	11,31	MO com LS => 22,18
Valor do BDI =>		124,84			Valor com BDI => 642,02
8.11	Composição				
10759 ORSE	Bancada em granito cinza andorinha, e=2cm	472,35	m²	472,35	472,35
88310 SINAPI	PINTOR COM ENCARGOS COMPLEMENTARES	1	H	18,19	18,19
88316 SINAPI	SERVENTE COM ENCARGOS COMPLEMENTARES	1	H	21,09	21,09
Total					642,02

AV. Duque de Caxias, 1295, Segundo Pavimento - Centro
 SANTA HELENA/MA
 (95) 99602-2090 / liderengenharia@gmail.com


CANTANHEDE/MA	
PROC.	0909001 / 2024
FLS.	557
RUB.	

LÍDER ENGENHARIA
CNPJ: 09.348.952/0001-75

Composição Auxiliar	87283 SINAPI	ARGAMASSA TRAÇO 1:6 (EM VOLUME DE CIMENTO E AREIA MÉDIA ÚMIDA) COM ADIÇÃO DE PLASTIFICANTE PARA EMBOÇO/MASSA ÚNICA/ASSENTAMENTO DE ALVENARIA DE VEDAÇÃO, PREPARO MECÂNICO COM BETONEIRA 400 L. AF_08/2019	SEDI - SERVIÇOS DIVERSOS	m³	0,0060000	434,59	2,80	
Composição Auxiliar	88274 SINAPI	MARMORISTA/GRANITEIRO COM ENCARGOS COMPLEMENTARES	SEDI - SERVIÇOS DIVERSOS	H	0,4190000	26,64	11,16	
Composição Auxiliar	88316 SINAPI	SERVENTE COM ENCARGOS COMPLEMENTARES	SEDI - SERVIÇOS DIVERSOS	H	0,2090000	21,09	4,40	
Composição Auxiliar	91692 SINAPI	SERRA CIRCULAR DE BANCADA COM MOTOR ELÉTRICO POTÊNCIA DE 5HP, COM COIFA PARA DISCO 10" - CHP DIURNO. AF_08/2015	CHOR - CUSTOS HORÁRIOS DE MÁQUINAS E EQUIPAMENTOS	CHP	0,0210000	29,23	0,61	
Composição Auxiliar	91693 SINAPI	SERRA CIRCULAR DE BANCADA COM MOTOR ELÉTRICO POTÊNCIA DE 5HP, COM COIFA PARA DISCO 10" - CHI DIURNO. AF_08/2015	CHOR - CUSTOS HORÁRIOS DE MÁQUINAS E EQUIPAMENTOS	CHI	0,3980000	28,17	11,21	
Insumo	00034747 SINAPI	PEITORIL EM MARMORE, POLIDO, BRANCO COMUM, L= *15* CM, E= *2,0* CM, COM PINGADEIRA	Material	M	1,0400000	130,75	135,98	
				MO sem LS =>	10,20	LS =>	10,61 MO com LS =>	20,81
				Valor do BDI =>	40,06	Valor com BDI =>	206,02	
9.1.1	Código Banco	Descrição	Tipo	Und	Quant.	Valor Unit	Total	
Composição	96527 SINAPI	ESCAVAÇÃO MANUAL PARA VIGA BALDRAME OU SAPATA CORRIDA (INCLUINDO ESCAVAÇÃO PARA COLOCAÇÃO DE FÓRMAS). AF_01/2024	MOVT - MOVIMENTO DE TERRA	m³	1,0000000	101,01	101,01	
Composição Auxiliar	88309 SINAPI	PEDREIRO COM ENCARGOS COMPLEMENTARES	SEDI - SERVIÇOS DIVERSOS	H	1,0040000	26,78	26,88	
Composição Auxiliar	88316 SINAPI	SERVENTE COM ENCARGOS COMPLEMENTARES	SEDI - SERVIÇOS DIVERSOS	H	3,5150000	21,09	74,13	
				MO sem LS =>	33,93	LS =>	35,31 MO com LS =>	69,24
				Valor do BDI =>	24,38	Valor com BDI =>	125,39	
9.1.4	Código Banco	Descrição	Tipo	Und	Quant.	Valor Unit	Total	
Composição	96995 SINAPI	REATERRO MANUAL APILOADO COM SOQUETE. AF_10/2017	MOVT - MOVIMENTO DE TERRA	m³	1,0000000	50,58	50,58	
Composição Auxiliar	88316 SINAPI	SERVENTE COM ENCARGOS COMPLEMENTARES	SEDI - SERVIÇOS DIVERSOS	H	2,3986000	21,09	50,58	
				MO sem LS =>	16,55	LS =>	17,22 MO com LS =>	33,77
				Valor do BDI =>	12,21	Valor com BDI =>	62,79	
9.2.1	Código Banco	Descrição	Tipo	Und	Quant.	Valor Unit	Total	
Composição	92778 SINAPI	ARMAÇÃO DE PILAR OU VIGA DE UMA ESTRUTURA CONVENCIONAL DE CONCRETO ARMADO EM UMA EDIFICAÇÃO TERREA OU SOBRADO UTILIZANDO AÇO CA-50 DE 10,0 MM - MONTAGEM. AF_12/2015	FUES - FUNDAÇÕES E ESTRUTURAS	KG	1,0000000	11,19	11,19	
Composição Auxiliar	88238 SINAPI	AJUDANTE DE ARMADOR COM ENCARGOS COMPLEMENTARES	SEDI - SERVIÇOS DIVERSOS	H	0,0156000	21,62	0,33	
Composição Auxiliar	88245 SINAPI	ARMADOR COM ENCARGOS COMPLEMENTARES	SEDI - SERVIÇOS DIVERSOS	H	0,0956000	26,57	2,54	


AV. Duque de Caxias, 1295, Segundo Pavimento- Centro

SANTA HELENA/ MA
(98) 99602-2080 / liderengenharia@gmail.com



LÍDER ENGENHARIA
CNPJ: 09.348.952/0001-75

Composição Auxiliar	92794 SINAPI	CORTE E DOBRA DE AÇO CA-50, DIÂMETRO DE 10,0 MM, UTILIZADO EM ESTRUTURAS DIVERSAS, EXCETO LAJES. AF_12/2015	FUES - FUNDAÇÕES E ESTRUTURAS	KG	1,0000000	7,88	7,88	
Insumo	00039017 SINAPI	ESPACADOR / DISTANCIADOR CIRCULAR COM ENTRADA LATERAL, EM PLASTICO, PARA VERGALHAO *4,2 A 12,5* MM, COBRIMENTO 20 MM	Material	UN	0,5430000	0,18	0,09	
Insumo	00043132 SINAPI	ARAME RECOZIDO 16 BWG, D = 1,65 MM (0,016 KG/M) OU 18 BWG, D = 1,25 MM (0,01 KG/M)	Material	KG	0,0250000	14,36	0,35	
				MO sem LS =>	1,15	LS =>	1,19 MO com LS =>	2,34
				Valor do BDI =>	2,70	Valor com BDI =>	13,89	
9.2.2	Código Banco	Descrição	Tipo	Und	Quant.	Valor Unit	Total	
Composição	92419 SINAPI	MONTAGEM E DESMONTAGEM DE FÔRMA DE PILARES RETANGULARES E ESTRUTURAS SIMILARES, PÉ-DIREITO SIMPLES, EM CHAPA DE MADEIRA COMPENSADA RESINADA, 4 UTILIZAÇÕES. AF_09/2020	FUES - FUNDAÇÕES E ESTRUTURAS	m²	1,0000000	80,21	80,21	
Composição Auxiliar	88239 SINAPI	AJUDANTE DE CARPINTEIRO COM ENCARGOS COMPLEMENTARES	SEDI - SERVIÇOS DIVERSOS	H	0,1590000	21,57	3,42	
Composição Auxiliar	88262 SINAPI	CARPINTEIRO DE FORMAS COM ENCARGOS COMPLEMENTARES	SEDI - SERVIÇOS DIVERSOS	H	0,8660000	26,47	22,92	
Composição Auxiliar	92263 SINAPI	FABRICAÇÃO DE FÔRMA PARA PILARES E ESTRUTURAS SIMILARES, EM CHAPA DE MADEIRA COMPENSADA RESINADA, E = 17 MM. AF_09/2020	FUES - FUNDAÇÕES E ESTRUTURAS	m²	0,2630000	159,87	42,04	
Insumo	00002692 SINAPI	DESMOLDANTE PROTETOR PARA FORMAS DE MADEIRA, DE BASE OLEOSA EMULSIONADA EM AGUA	Material	L	0,0100000	8,83	0,08	
Insumo	00040271 SINAPI	LOCAÇÃO DE APRUMADOR METALICO DE PILAR, COM ALTURA E ANGULO REGULAVEIS, EXTENSAO DE *1,50* A *2,80* M	Equipamento	UNXMES	0,1960000	12,52	2,45	
Insumo	00040275 SINAPI	LOCAÇÃO DE VIGA SANDUICHE METALICA VAZADA PARA TRAVAMENTO DE PILARES, ALTURA DE *8* CM, LARGURA DE *6* CM E EXTENSAO DE 2 M	Equipamento	UNXMES	0,3930000	13,08	5,14	
Insumo	00040287 SINAPI	LOCAÇÃO DE BARRA DE ANCORAGEM DE 0,80 A 1,20 M DE EXTENSAO, COM ROSCA DE 5/8", INCLUINDO PORCA E FLANGE	Equipamento	MES	0,7850000	4,82	3,78	
Insumo	00040304 SINAPI	PREGO DE AÇO POLIDO COM CABECA DUPLA 17 X 27 (2 1/2 X 11)	Material	KG	0,0190000	20,51	0,38	
				MO sem LS =>	13,72	LS =>	14,28 MO com LS =>	28,00
				Valor do BDI =>	19,36	Valor com BDI =>	99,57	
9.2.3	Código Banco	Descrição	Tipo	Und	Quant.	Valor Unit	Total	
Composição	103669 SINAPI	CONCRETAGEM DE PILARES, FCK = 25 MPA, COM USO DE BALDES - LANÇAMENTO, ADENSAMENTO E ACABAMENTO. AF_02/2022	FUES - FUNDAÇÕES E ESTRUTURAS	m³	1,0000000	888,58	888,58	
Composição Auxiliar	88262 SINAPI	CARPINTEIRO DE FORMAS COM ENCARGOS COMPLEMENTARES	SEDI - SERVIÇOS DIVERSOS	H	2,4590000	26,47	65,08	
Composição Auxiliar	88309 SINAPI	PEDREIRO COM ENCARGOS COMPLEMENTARES	SEDI - SERVIÇOS DIVERSOS	H	2,4590000	26,78	65,85	



LÍDER ENGENHARIA
 CNPJ: 09.348.952/0001-75

Composição	88316 SINAPI	SERVENTE COM ENCARGOS COMPLEMENTARES	SEDI - SERVIÇOS DIVERSOS	H	7,3770000	21,09	155,58	
Auxiliar								
Composição	90586 SINAPI	VIBRADOR DE IMERSÃO, DIÂMETRO DE PONTEIRA 45MM, MOTOR ELÉTRICO TRIFÁSICO POTÊNCIA DE 2 CV - CHP DIURNO. AF_06/2015	CHOR - CUSTOS HORÁRIOS DE MÁQUINAS E EQUIPAMENTOS	CHP	1,0420000	1,08	1,12	
Auxiliar								
Composição	90587 SINAPI	VIBRADOR DE IMERSÃO, DIÂMETRO DE PONTEIRA 45MM, MOTOR ELÉTRICO TRIFÁSICO POTÊNCIA DE 2 CV - CHI DIURNO. AF_06/2015	CHOR - CUSTOS HORÁRIOS DE MÁQUINAS E EQUIPAMENTOS	CHI	1,4170000	0,43	0,60	
Auxiliar								
Insumo	00038408 SINAPI	CONCRETO USINADO BOMBEAVEL, CLASSE DE RESISTENCIA C25, COM BRITA 0 E 1, SLUMP = 190 +/- 20 MM, EXCLUI SERVIÇO DE BOMBEAMENTO (NBR 8953)	Material	m³	1,1030000	544,29	600,35	
			MO sem LS =>	98,07	LS =>	102,05	MO com LS =>	200,12
			Valor do BDI =>	214,50			Valor com BDI =>	1.103,08
9.3.1	Código Banco	Descrição	Tipo	Und	Quant.	Valor Unit	Total	
Composição	103335 SINAPI	ALVENARIA DE VEDAÇÃO DE BLOCOS CERÂMICOS FURADOS NA HORIZONTAL DE 14X9X19 CM (ESPESSURA 14 CM, BLOCO DEITADO) E ARGAMASSA DE ASSENTAMENTO COM PREPARO MANUAL. AF_12/2021	PARE - PAREDES/PAINÉIS	m²	1,0000000	136,56	136,56	
Composição	87369 SINAPI	ARGAMASSA TRAÇO 1:2:8 (EM VOLUME DE CIMENTO, CAL E AREIA MÉDIA ÚMIDA) PARA EMBOÇO/MASSA ÚNICA/ASSENTAMENTO DE ALVENARIA DE VEDAÇÃO, PREPARO MANUAL. AF_08/2019	SEDI - SERVIÇOS DIVERSOS	m³	0,0183000	630,23	11,53	
Auxiliar								
Composição	88309 SINAPI	PEDREIRO COM ENCARGOS COMPLEMENTARES	SEDI - SERVIÇOS DIVERSOS	H	2,3200000	26,78	62,12	
Auxiliar								
Composição	88316 SINAPI	SERVENTE COM ENCARGOS COMPLEMENTARES	SEDI - SERVIÇOS DIVERSOS	H	1,1600000	21,09	24,46	
Auxiliar								
Insumo	00007267 SINAPI	BLOCO CERÂMICO / TUOLO VAZADO PARA ALVENARIA DE VEDACAO, 6 FUROS NA HORIZONTAL DE 9 X 14 X 19 CM (L X A X C)	Material	UN	56,8200000	0,63	35,67	
Insumo	00034547 SINAPI	TELA DE ACO SOLDADA GALVANIZADA/ZINCADA PARA ALVENARIA, FIO D = *1,20 A 1,70* MM, MALHA 15 X 15 MM, (C X L) *50 X 12* CM	Material	M	0,8050000	2,61	2,10	
Insumo	00037395 SINAPI	PINO DE ACO COM FURO, HASTE = 27 MM (ACAO DIRETA)	Material	CENTO	0,0193000	35,51	0,68	
			MO sem LS =>	31,77	LS =>	33,06	MO com LS =>	64,83
			Valor do BDI =>	32,96			Valor com BDI =>	169,52
9.3.2	Código Banco	Descrição	Tipo	Und	Quant.	Valor Unit	Total	
Composição	090685 SBC	PINGADEIRA CONCRETO PARA TOPO DE MUROS 0,20m	PAREDES E PAINÉIS	M	1,0000000	105,98	105,98	
Composição	88309 SINAPI	PEDREIRO COM ENCARGOS COMPLEMENTARES	SEDI - SERVIÇOS DIVERSOS	H	1,1000000	26,78	29,45	
Auxiliar								
Composição	88316 SINAPI	SERVENTE COM ENCARGOS COMPLEMENTARES	SEDI - SERVIÇOS DIVERSOS	H	3,1000000	21,09	65,37	
Auxiliar								
Insumo	00001379 SINAPI	CIMENTO PORTLAND COMPOSTO CP II-32	Material	KG	10,4600000	0,80	8,36	
Insumo	000100 SBC	AREIA GROSSA LAVADA	Material	m³	0,0380000	73,75	2,80	

CANTANHEDE/MA


PROC. 0904001 /2024

FLS. 560

RUB. _____

LÍDER ENGENHARIA
CNPJ: 09.348.952/0001-75

		MO sem LS =>	31,99	LS =>	33,29	MO com LS =>	65,28
		Valor do BDI =>	25,58			Valor com BDI =>	131,56
9.4.1	Código Banco	Descrição	Tipo	Und	Quant.	Valor Unit	Total
Composição	87904 SINAPI	CHAPISCO APLICADO EM ALVENARIA (COM PRESENÇA DE VÃOS) E ESTRUTURAS DE CONCRETO DE FACHADA, COM COLHER DE PEDREIRO. ARGAMASSA TRAÇO 1:3 COM PREPARO MANUAL. AF_10/2022	REVE - REVESTIMENTO E TRATAMENTO DE SUPERFÍCIES	m²	1,0000000	8,18	8,18
Composição Auxiliar	87377 SINAPI	ARGAMASSA TRAÇO 1:3 (EM VOLUME DE CIMENTO E AREIA GROSSA ÚMIDA) PARA CHAPISCO CONVENCIONAL, PREPARO MANUAL. AF_08/2019	SEDI - SERVIÇOS DIVERSOS	m³	0,0037000	639,83	2,36
Composição Auxiliar	88309 SINAPI	PEDREIRO COM ENCARGOS COMPLEMENTARES	SEDI - SERVIÇOS DIVERSOS	H	0,1724000	26,78	4,61
Composição Auxiliar	88316 SINAPI	SERVEnte COM ENCARGOS COMPLEMENTARES	SEDI - SERVIÇOS DIVERSOS	H	0,0575000	21,09	1,21
		MO sem LS =>	2,33	LS =>	2,43	MO com LS =>	4,76
		Valor do BDI =>	1,97			Valor com BDI =>	10,15
9.4.2	Código Banco	Descrição	Tipo	Und	Quant.	Valor Unit	Total
Composição	8948 ORSE	Revestimento cerâmico para parede, 10 x 10 cm, Atlas, linha onix, ref. OM 5233, cor glacial ou similar, aplicado com argamassa industrializada ac-ii, rejuntado, exclusive regularização de base ou emboço - Rev 01	Azulejos e Cerâmicas	m²	1,0000000	171,41	171,41
Composição Auxiliar	3407 ORSE	Argamassa industrializada AC-II, Votomassa ou similar	Argamassas	kg	4,0000000	1,21	4,84
Composição Auxiliar	88309 SINAPI	PEDREIRO COM ENCARGOS COMPLEMENTARES	SEDI - SERVIÇOS DIVERSOS	H	0,4000000	26,78	10,71
Composição Auxiliar	88316 SINAPI	SERVEnte COM ENCARGOS COMPLEMENTARES	SEDI - SERVIÇOS DIVERSOS	H	0,3400000	21,09	7,17
Insumo	2540 ORSE	Rejunte colorido flexível para revestimentos cerâmicos	Material	kg	0,8600000	2,88	1,88
Insumo	9233 ORSE	Cerâmica 10 x 10 cm, Atlas, linha onix, ref. OM 5233, cor glacial ou similar	Material	m²	1,0500000	139,82	146,81
		MO sem LS =>	6,38	LS =>	6,63	MO com LS =>	13,01
		Valor do BDI =>	41,37			Valor com BDI =>	212,78
9.4.3	Código Banco	Descrição	Tipo	Und	Quant.	Valor Unit	Total
Composição	87777 SINAPI	EMBOÇO OU MASSA ÚNICA EM ARGAMASSA TRAÇO 1:2:8, PREPARO MANUAL, APLICADA MANUALMENTE EM PANOS DE FACHADA COM PRESENÇA DE VÃOS, ESPESURA DE 25 MM. AF_08/2022	REVE - REVESTIMENTO E TRATAMENTO DE SUPERFÍCIES	m²	1,0000000	53,95	53,95
Composição Auxiliar	87369 SINAPI	ARGAMASSA TRAÇO 1:2:8 (EM VOLUME DE CIMENTO, CAL E AREIA MÉDIA ÚMIDA) PARA EMBOÇO/MASSA ÚNICA/ASSENTAMENTO DE ALVENARIA DE VEDAÇÃO, PREPARO MANUAL. AF_08/2019	SEDI - SERVIÇOS DIVERSOS	m³	0,0314000	630,23	19,78



LÍDER ENGENHARIA
CNPJ: 09.348.952/0001-75

Composição	88309 SINAPI	PEDREIRO COM ENCARGOS COMPLEMENTARES	SEDI - SERVIÇOS DIVERSOS	H	0,8790000	26,78	18,18	
Auxiliar	88316 SINAPI	SERVENTE COM ENCARGOS COMPLEMENTARES	SEDI - SERVIÇOS DIVERSOS	H	0,8790000	21,09	14,32	
Composição	00037411 SINAPI	TELA DE AÇO SOLDADA GALVANIZADA/ZINCADA PARA ALVENARIA, FIO D	Material	m²	0,1388000	12,06	1,87	
Auxiliar		= *1,24 MM, MALHA 25 X 25 MM						
			MO sem LS =>	13,83	LS =>	14,19	MO com LS =>	27,82
			Valor do BDI =>	13,02			Valor com BDI =>	66,97
10.1.1	Código Banco	Descrição	Tipo	Und	Quant.	Valor Unit	Total	
Composição	96523 SINAPI	ESCAVAÇÃO MANUAL PARA BLOCO DE COROAMENTO OU SAPATA (INCLUINDO ESCAVAÇÃO PARA COLOCAÇÃO DE FÔRMAS). AF_01/2024	MOVT - MOVIMENTO DE TERRA	m³	1,0000000	91,78	91,78	
Composição	88309 SINAPI	PEDREIRO COM ENCARGOS COMPLEMENTARES	SEDI - SERVIÇOS DIVERSOS	H	0,8660000	26,78	25,86	
Auxiliar	88316 SINAPI	SERVENTE COM ENCARGOS COMPLEMENTARES	SEDI - SERVIÇOS DIVERSOS	H	3,1260000	21,09	65,92	
			MO sem LS =>	30,88	LS =>	32,14	MO com LS =>	63,02
			Valor do BDI =>	22,15			Valor com BDI =>	113,93
10.1.3	Código Banco	Descrição	Tipo	Und	Quant.	Valor Unit	Total	
Composição	94319 SINAPI	ATERRO MANUAL DE VALAS COM SOLO ARGILO-ARENOSO. AF_08/2023	MOVT - MOVIMENTO DE TERRA	m³	1,0000000	67,56	67,56	
Composição	5901 SINAPI	CAMINHÃO PIPA 10.000 L TRUCADO, PESO BRUTO TOTAL 23.000 KG, CARGA ÚTIL MÁXIMA 15.935 KG, DISTÂNCIA ENTRE EIXOS 4,8 M, POTÊNCIA 230 CV, INCLUSIVE TANQUE DE AÇO PARA TRANSPORTE DE ÁGUA - CHP DIURNO. AF_06/2014	CHOR - CUSTOS HORÁRIOS DE MÁQUINAS E EQUIPAMENTOS	CHP	0,0054000	291,37	1,57	
Auxiliar	5903 SINAPI	CAMINHÃO PIPA 10.000 L TRUCADO, PESO BRUTO TOTAL 23.000 KG, CARGA ÚTIL MÁXIMA 15.935 KG, DISTÂNCIA ENTRE EIXOS 4,8 M, POTÊNCIA 230 CV, INCLUSIVE TANQUE DE AÇO PARA TRANSPORTE DE ÁGUA - CHI DIURNO. AF_06/2014	CHOR - CUSTOS HORÁRIOS DE MÁQUINAS E EQUIPAMENTOS	CHI	0,0006000	71,21	0,04	
Composição	88316 SINAPI	SERVENTE COM ENCARGOS COMPLEMENTARES	SEDI - SERVIÇOS DIVERSOS	H	0,7666000	21,09	16,58	
Auxiliar	91533 SINAPI	COMPACTADOR DE SOLOS DE PERCUSSÃO (SOQUETE) COM MOTOR A GASOLINA 4 TEMPOS, POTÊNCIA 4 CV - CHP DIURNO. AF_08/2015	CHOR - CUSTOS HORÁRIOS DE MÁQUINAS E EQUIPAMENTOS	CHP	0,1962000	35,38	6,94	
Composição	00006079 SINAPI	ARGILA, ARGILA VERMELHA OU ARGILA ARENOSA (RETIRADA NA JAZIDA, SEM TRANSPORTE)	Material	m³	1,3889000	30,55	42,43	
			MO sem LS =>	7,61	LS =>	7,91	MO com LS =>	15,52
			Valor do BDI =>	16,30			Valor com BDI =>	83,86
10.1.5	Código Banco	Descrição	Tipo	Und	Quant.	Valor Unit	Total	
Composição	96536 SINAPI	FABRICAÇÃO, MONTAGEM E DESMONTAGEM DE FÔRMA PARA VIGA BALDRAME, EM MADEIRA SERRADA, E=25 MM, 4 UTILIZAÇÕES. AF_01/2024	FUES - FUNDAÇÕES E ESTRUTURAS	m²	1,0000000	66,68	66,68	

CANTANHEDE/MA

PROC. 09.07001/2024

FLS. 562

RUB. _____

LÍDER ENGENHARIA
CNPJ: 09.348.952/0001-75

Composição Auxiliar	88239 SINAPI	AJUDANTE DE CARPINTEIRO COM ENCARGOS COMPLEMENTARES	SEDI - SERVIÇOS DIVERSOS	H	0,4770000	21,57	10,28	
Composição Auxiliar	88262 SINAPI	CARPINTEIRO DE FORMAS COM ENCARGOS COMPLEMENTARES	SEDI - SERVIÇOS DIVERSOS	H	1,0880000	26,47	28,79	
Composição Auxiliar	91692 SINAPI	SERRA CIRCULAR DE BANCADA COM MOTOR ELÉTRICO POTÊNCIA DE 5HP, COM COIFA PARA DISCO 10" - CHP DIURNO. AF_08/2015	CHOR - CUSTOS HORÁRIOS DE MÁQUINAS E EQUIPAMENTOS	CHP	0,0130000	29,23	0,37	
Composição Auxiliar	91693 SINAPI	SERRA CIRCULAR DE BANCADA COM MOTOR ELÉTRICO POTÊNCIA DE 5HP, COM COIFA PARA DISCO 10" - CHI DIURNO. AF_08/2015	CHOR - CUSTOS HORÁRIOS DE MÁQUINAS E EQUIPAMENTOS	CHI	0,0530000	28,17	1,49	
Insumo	00002692 SINAPI	DESMOLDANTE PROTETOR PARA FORMAS DE MADEIRA, DE BASE OLEOSA EMULSIONADA EM AGUA	Material	L	0,0167000	8,83	0,14	
Insumo	00004491 SINAPI	PONTALETE *7,5 X 7,5* CM EM PINUS, MISTA OU EQUIVALENTE DA REGIAO - BRUTA	Material	M	0,6050000	9,00	5,44	
Insumo	00004517 SINAPI	SARRAFO *2,5 X 7,5* CM EM PINUS, MISTA OU EQUIVALENTE DA REGIAO - BRUTA	Material	M	0,5470000	3,15	1,72	
Insumo	00005073 SINAPI	PREGO DE AÇO POLIDO COM CABECA 17 X 24 (2 1/4 X 11)	Material	KG	0,0260000	16,94	0,44	
Insumo	00006212 SINAPI	TABUA *2,5 X 30 CM EM PINUS, MISTA OU EQUIVALENTE DA REGIAO - BRUTA	Material	M	1,1340000	14,93	16,93	
Insumo	00040304 SINAPI	PREGO DE AÇO POLIDO COM CABECA DUPLA 17 X 27 (2 1/2 X 11)	Material	KG	0,0530000	20,51	1,08	
			MO sem LS =>		14,49	LS =>	15,07 MO com LS =>	29,56
			Valor do BDI =>		16,09	Valor com BDI =>	82,77	

10.2.1	Código Banco	Descrição	Tipo	Und	Quant.	Valor Unit	Total	
Composição	92763 SINAPI	ARMAÇÃO DE PILAR OU VIGA DE ESTRUTURA CONVENCIONAL DE CONCRETO ARMADO UTILIZANDO AÇO CA-50 DE 12,5 MM - MONTAGEM. AF_06/2022	FUES - FUNDAÇÕES E ESTRUTURAS	KG	1,0000000	7,82	7,82	
Composição Auxiliar	88238 SINAPI	AJUDANTE DE ARMADOR COM ENCARGOS COMPLEMENTARES	SEDI - SERVIÇOS DIVERSOS	H	0,0042000	21,62	0,09	
Composição Auxiliar	88245 SINAPI	ARMADOR COM ENCARGOS COMPLEMENTARES	SEDI - SERVIÇOS DIVERSOS	H	0,0257000	26,57	0,68	
Composição Auxiliar	92804 SINAPI	CORTE E DOBRA DE AÇO CA-50, DIÂMETRO DE 12,5 MM. AF_06/2022	FUES - FUNDAÇÕES E ESTRUTURAS	KG	1,0000000	6,64	6,64	
Insumo	00039017 SINAPI	ESPACADOR / DISTANCIADOR CIRCULAR COM ENTRADA LATERAL, EM PLÁSTICO, PARA VERGALHAO *4,2 A 12,5* MM, COBRIMENTO 20 MM	Material	UN	0,3670000	0,18	0,06	
Insumo	00043132 SINAPI	ARAME RECOZIDO 16 BWG, D = 1,65 MM (0,016 KG/M) OU 18 BWG, D = 1,25 MM (0,01 KG/M)	Material	KG	0,0250000	14,36	0,35	
			MO sem LS =>		0,32	LS =>	0,34 MO com LS =>	0,66
			Valor do BDI =>		1,88	Valor com BDI =>	9,70	

10.2.3	Código Banco	Descrição	Tipo	Und	Quant.	Valor Unit	Total
Composição	040328 SBC	ESTRUTURA METALICA AÇO TRELICADO-MONTAGEM E INSTALACAO	ESTRUTURA	KG	1,0000000	17,76	17,76
Composição Auxiliar	88243 SINAPI	AJUDANTE ESPECIALIZADO COM ENCARGOS COMPLEMENTARES	SEDI - SERVIÇOS DIVERSOS	H	0,2100000	21,53	4,52

AV. Duque de Caxias, 1295, Segundo Pavimento- Centro

SANTA HELENA/ MA
(98) 99602-2080 / liderengenharia@gmail.com

CANTANHEDE/MA

PROC. 0209001 /2024

FLS. 563

RUB. _____

LÍDER ENGENHARIA
CNPJ: 09.348.952/0001-75

Composição	90776 SINAPI	ENCARREGADO GERAL COM ENCARGOS COMPLEMENTARES	SEDI - SERVIÇOS DIVERSOS	H	0,0230000	34,17	0,78
Auxiliar	88278 SINAPI	MONTADOR DE ESTRUTURA METÁLICA COM ENCARGOS COMPLEMENTARES	SEDI - SERVIÇOS DIVERSOS	H	0,1810000	25,80	4,63
Insumo	007669 SBC	PERFIL CHAPA DOBRADA*U*ENRIGECIDA 200x75x3,75mm(11,04kg/m)	Material	KG	1,0000000	7,83	7,83
				MO sem LS =>	3,57	LS =>	3,72
				MO com LS =>			7,29
				Valor do BDI =>	4,28	Valor com BDI =>	22,04
10.2.4	Código Banco	Descrição	Tipo	Und	Quant.	Valor Unit	Total
Composição	92269 SINAPI	FABRICAÇÃO DE FÓRMA PARA PILARES E ESTRUTURAS SIMILARES, EM MADEIRA SERRADA, E=25 MM. AF_09/2020	FUES - FUNDAÇÕES E ESTRUTURAS	m²	1,0000000	139,13	139,13
Composição	88239 SINAPI	AJUDANTE DE CARPINTEIRO COM ENCARGOS COMPLEMENTARES	SEDI - SERVIÇOS DIVERSOS	H	0,1430000	21,57	3,08
Auxiliar	88262 SINAPI	CARPINTEIRO DE FORMAS COM ENCARGOS COMPLEMENTARES	SEDI - SERVIÇOS DIVERSOS	H	0,6070000	26,47	16,06
Composição	91692 SINAPI	SERRA CIRCULAR DE BANCADA COM MOTOR ELÉTRICO POTÊNCIA DE 5HP, COM COIFA PARA DISCO 10" - CHP DIURNO. AF_08/2015	CHOR - CUSTOS HORÁRIOS DE MÁQUINAS E EQUIPAMENTOS	CHP	0,0500000	29,23	1,46
Auxiliar	91693 SINAPI	SERRA CIRCULAR DE BANCADA COM MOTOR ELÉTRICO POTÊNCIA DE 5HP, COM COIFA PARA DISCO 10" - CHI DIURNO. AF_08/2015	CHOR - CUSTOS HORÁRIOS DE MÁQUINAS E EQUIPAMENTOS	CHI	0,2010000	28,17	5,66
Insumo	00004517 SINAPI	SARRAFO *2,5 X 7,5* CM EM PINUS, MISTA OU EQUIVALENTE DA REGIAO - BRUTA	Material	M	4,4320000	3,15	13,96
Insumo	00005068 SINAPI	PREGO DE ACO POLIDO COM CABECA 17 X 21 (2 X 11)	Material	KG	0,0860000	16,62	1,42
Insumo	00006212 SINAPI	TABUA *2,5 X 30 CM EM PINUS, MISTA OU EQUIVALENTE DA REGIAO - BRUTA	Material	M	6,5300000	14,93	97,49
				MO sem LS =>	9,50	LS =>	9,89
				MO com LS =>			19,39
				Valor do BDI =>	33,58	Valor com BDI =>	172,71
10.3.1	Código Banco	Descrição	Tipo	Und	Quant.	Valor Unit	Total
Composição	92620 SINAPI	FABRICAÇÃO E INSTALAÇÃO DE TESOURA INTEIRA EM AÇO, VÃO DE 12 M, PARA TELHA ONDULADA DE FIBROCIMENTO, METÁLICA, PLÁSTICA OU TERMOACÚSTICA, INCLUSO IÇAMENTO. AF_07/2019	COBE - COBERTURA	UN	1,0000000	1.851,14	1.851,14
Composição	88278 SINAPI	MONTADOR DE ESTRUTURA METÁLICA COM ENCARGOS COMPLEMENTARES	SEDI - SERVIÇOS DIVERSOS	H	2,8440000	25,80	72,80
Auxiliar	88316 SINAPI	SERVENTE COM ENCARGOS COMPLEMENTARES	SEDI - SERVIÇOS DIVERSOS	H	0,8560000	21,09	13,83
Composição	92258 SINAPI	INSTALAÇÃO DE TESOURA (INTEIRA OU MEIA), EM AÇO, PARA VÃOS MAIORES OU IGUAIS A 10,0 M E MENORES QUE 12,0 M, INCLUSO IÇAMENTO. AF_07/2019	COBE - COBERTURA	UN	1,0000000	341,04	341,04
Auxiliar	00004777 SINAPI	CANTONEIRA ACO ABAS IGUAIS (QUALQUER BITOLA), ESPESSURA ENTRE 1/8" E 1/4"	Material	KG	53,8600000	6,58	353,32
Insumo	00010997 SINAPI	ELETRODO REVESTIDO AWS - E7018, DIAMETRO IGUAL A 4,00 MM	Material	KG	0,5220000	20,45	10,67

AV. Duque de Caxias, 1295, Segundo Pavimento- Centro

SANTA HELENA/ MA
(98) 99602-2080 / liderengenhariash@gmail.com

CANTANHEDE/MA	
PROC. <u>09204001</u>	<u>12024</u>
FLS. <u>564</u>	
RUB. _____	

LÍDER ENGENHARIA
CNPJ: 09.348.952/0001-75

Insumo	Código Banco	Descrição	Material	KG	162,0000000	6,54	1.059,48
		PERFIL "U" SIMPLES, EM CHAPA DOBRADA DE ACO LAMINADO, E = 3 MM, H = 125 MM, L = 50 MM (5,07 KG/M)					
			MO sem LS =>	128,85	LS =>	134,09	MO com LS => 262,94
			Valor do BDI =>	446,86			Valor com BDI => 2.298,00
10.3.2	Código Banco	Descrição	Tipo	Und	Quant.	Valor Unit	Total
Composição	94216 SINAPI	TELHAMENTO COM TELHA METÁLICA TERMOACÚSTICA E = 30 MM, COM ATÉ 2 ÁGUAS, INCLUSO IÇAMENTO. AF_07/2019	COBE - COBERTURA	m²	1,0000000	169,36	169,36
Composição Auxiliar	88316 SINAPI	SERVENTE COM ENCARGOS COMPLEMENTARES	SEDI - SERVIÇOS DIVERSOS	H	0,0620000	21,09	1,30
Composição Auxiliar	88323 SINAPI	TELHADISTA COM ENCARGOS COMPLEMENTARES	SEDI - SERVIÇOS DIVERSOS	H	0,0560000	26,47	1,48
Composição Auxiliar	93281 SINAPI	GUINCHO ELÉTRICO DE COLUNA, CAPACIDADE 400 KG, COM MOTO FREIO, MOTOR TRIFÁSICO DE 1,25 CV - CHP DIURNO. AF_03/2016	CHOR - CUSTOS HORÁRIOS DE MÁQUINAS E EQUIPAMENTOS	CHP	0,0009000	26,78	0,02
Composição Auxiliar	93282 SINAPI	GUINCHO ELÉTRICO DE COLUNA, CAPACIDADE 400 KG, COM MOTO FREIO, MOTOR TRIFÁSICO DE 1,25 CV - CHI DIURNO. AF_03/2016	CHOR - CUSTOS HORÁRIOS DE MÁQUINAS E EQUIPAMENTOS	CHI	0,0012000	26,00	0,03
Insumo	00011029 SINAPI	HASTE RETA PARA GANCHO DE FERRO GALVANIZADO, COM ROSCA 1/4" X 30 CM PARA FIXAÇÃO DE TELHA METÁLICA, INCLUI PORCA E ARRUELAS DE VEDAÇÃO	Material	CJ	4,1500000	2,28	9,37
Insumo	00040740 SINAPI	TELHA GALVALUME COM ISOLAMENTO TERMOACUSTICO EM ESPUMA RIGIDA DE POLIURETANO (PU) INJETADO, ESPESSURA DE 30 MM, DENSIDADE DE 35 KG/M3, REVESTIMENTO EM TELHA TRAPEZOIDAL NAS DUAS FACES COM ESPESSURA DE 0,50 MM CADA, ACABAMENTO NATURAL (NAO INCLUI ACESSORIOS DE FIXAÇÃO)	Material	m²	1,1460000	137,14	157,16
			MO sem LS =>	0,98	LS =>	1,01	MO com LS => 1,99
			Valor do BDI =>	40,88			Valor com BDI => 210,24
10.3.3	Código Banco	Descrição	Tipo	Und	Quant.	Valor Unit	Total
Composição	COMP 04_QC Próprio	TRAMA DE AÇO COMPOSTA POR TERÇAS PARA TELHADOS DE ATÉ 2 ÁGUAS PARA TELHA ONDULADA DE FIBROCIMENTO, METÁLICA, PLÁSTICA OU TERMOACÚSTICA, INCLUSO TRANSPORTE VERTICAL (EM KG). AF_07/2019	COBE - COBERTURA	KG	1,0000000	9,93	9,93
Composição Auxiliar	88278 SINAPI	MONTADOR DE ESTRUTURA METÁLICA COM ENCARGOS COMPLEMENTARES	SEDI - SERVIÇOS DIVERSOS	H	0,0492000	25,80	1,25
Composição Auxiliar	88316 SINAPI	SERVENTE COM ENCARGOS COMPLEMENTARES	SEDI - SERVIÇOS DIVERSOS	H	0,0245000	21,09	0,51
Composição Auxiliar	93281 SINAPI	GUINCHO ELÉTRICO DE COLUNA, CAPACIDADE 400 KG, COM MOTO FREIO, MOTOR TRIFÁSICO DE 1,25 CV - CHP DIURNO. AF_03/2016	CHOR - CUSTOS HORÁRIOS DE MÁQUINAS E EQUIPAMENTOS	CHP	0,0016000	26,79	0,04
Composição Auxiliar	93282 SINAPI	GUINCHO ELÉTRICO DE COLUNA, CAPACIDADE 400 KG, COM MOTO FREIO, MOTOR TRIFÁSICO DE 1,25 CV - CHI DIURNO. AF_03/2016	CHOR - CUSTOS HORÁRIOS DE MÁQUINAS E EQUIPAMENTOS	CHI	0,0022000	26,00	0,05
Insumo	00040549 SINAPI	PARAFUSO, COMUM, ASTM A307, SEXTAVADO, DIAMETRO 1/2" (12,7 MM), COMPRIMENTO 1" (25,4 MM)	Material	CENTO	0,0016000	159,78	0,25

LÍDER ENGENHARIA
CNPJ: 09.348.952/0001-75

Insumo	00043083	SINAPI	PERFIL "U" ENRUECIDO, EM CHAPA DOBRADA DE ACO LAMINADO, E = 3,75 MM, H = 200 MM, L = 75 MM (9,94 KG/M)	Material	KG	1,0000000	7,83	7,83	
				MO sem LS =>		0,67			
				LS =>			0,69		
				MO com LS =>				1,36	
				Valor do BDI =>				2,39	
								Valor com BDI =>	12,32
10.4.1	Código Banco	Descrição	Tipo	Und	Quant.	Valor Unit	Total		
Composição	101747 SINAPI	PISO EM CONCRETO 20 MPA PREPARO MECÂNICO, ESPESSURA 7CM. AF_09/2020	PISO - PISOS	m²	1,0000000	96,75	96,75		
Composição Auxiliar	88309 SINAPI	PEDREIRO COM ENCARGOS COMPLEMENTARES	SEDI - SERVIÇOS DIVERSOS	H	0,1119000	26,78	2,99		
Composição Auxiliar	88316 SINAPI	SERVENTE COM ENCARGOS COMPLEMENTARES	SEDI - SERVIÇOS DIVERSOS	H	0,0466000	21,09	0,98		
Composição Auxiliar	95282 SINAPI	DESEMPENADEIRA DE CONCRETO, PESO DE 78 KG, 4 PÁS, MOTOR A GASOLINA, POTÊNCIA 5,5 HP - CHP DIURNO. AF_05/2023	CHOR - CUSTOS HORÁRIOS DE MÁQUINAS E EQUIPAMENTOS	CHP	0,0070000	8,81	0,06		
Insumo	00034492	SINAPI	CONCRETO USINADO BOMBEAVEL, CLASSE DE RESISTENCIA C20, COM BRITA 0 E 1, SLUMP = 100 +/- 20 MM, EXCLUI SERVICO DE BOMBAMENTO (NBR 8953)	Material	m³	0,0814000	460,52	37,48	
Insumo	00043146	SINAPI	ENDURECEDOR MINERAL DE BASE CIMENTICIA PARA PISO DE CONCRETO	Material	KG	4,0000000	13,81	55,24	
				MO sem LS =>		1,40			
				LS =>			1,45		
				MO com LS =>				2,85	
				Valor do BDI =>				23,35	
								Valor com BDI =>	120,10
10.5.1	Código Banco	Descrição	Tipo	Und	Quant.	Valor Unit	Total		
Composição	103334 SINAPI	ALVENARIA DE VEDAÇÃO DE BLOCOS CERÂMICOS FURADOS NA HORIZONTAL DE 14X9X19 CM (ESPESSURA 14 CM, BLOCO DEITADO) E ARGAMASSA DE ASSENTAMENTO COM PREPARO EM BETONEIRA. AF_12/2021	PARE - PAREDES/PAINÉIS	m²	1,0000000	134,56	134,56		
Composição Auxiliar	87292 SINAPI	ARGAMASSA TRAÇO 1:2:8 (EM VOLUME DE CIMENTO, CAL E AREIA MÉDIA ÚMIDA) PARA EMBOÇO/MASSA ÚNICA/ASSENTAMENTO DE ALVENARIA DE VEDAÇÃO, PREPARO MECÂNICO COM BETONEIRA 400 L. AF_08/2019	SEDI - SERVIÇOS DIVERSOS	m³	0,0183000	520,84	9,53		
Composição Auxiliar	88309 SINAPI	PEDREIRO COM ENCARGOS COMPLEMENTARES	SEDI - SERVIÇOS DIVERSOS	H	2,3200000	26,78	62,12		
Composição Auxiliar	88316 SINAPI	SERVENTE COM ENCARGOS COMPLEMENTARES	SEDI - SERVIÇOS DIVERSOS	H	1,1600000	21,09	24,46		
Insumo	00007267	SINAPI	BLOCO CERÂMICO / TUILO VAZADO PARA ALVENARIA DE VEDAÇÃO, 6 FUROS NA HORIZONTAL DE 9 X 14 X 19 CM (L X A X C)	Material	UN	56,6200000	0,63	35,67	
Insumo	00034547	SINAPI	TELA DE AÇO SOLDADA GALVANIZADA/ZINCADA PARA ALVENARIA, FIO D = 1,20 A 1,70* MM, MALHA 15 X 15 MM, (C X L) *50 X 12* CM	Material	M	0,8050000	2,61	2,10	
Insumo	00037395	SINAPI	PINO DE AÇO COM FURO, HASTE = 27 MM (AÇO DIRETA)	Material	CENTO	0,0193000	35,51	0,68	
				MO sem LS =>		31,15			
				LS =>			32,42		
				MO com LS =>				63,57	
				Valor do BDI =>				32,48	
								Valor com BDI =>	167,04

CANTANHEDE/MA

PROC. 0909001 /2024

FLS. 369

RUB. _____

LÍDER ENGENHARIA
CNPJ: 09.348.952/0001-75

Insumo	00005067/SIN	ORSE	Prego de aço polido com cabeça 16 x 24 (2 1/4 x 12)	Material	kg	0,2000000	14,22	2,84
Insumo	1623	ORSE	Moldura de madeira 10 x 1.5 cm	Material	m	4,0000000	20,75	83,00
Insumo	2424	ORSE	Verniz poliuretano	Material	l	0,5000000	26,47	13,23
Insumo	632	ORSE	Compensado resinado 20mm - Madeirã ou similar	Material	m²	1,2100000	47,92	57,98

MO sem LS => 60,24 LS => 62,68 MO com LS => 122,92
Valor do BDI => 96,63 Valor com BDI => 496,94

12.3	Código	Banco	Descrição	Tipo	Und	Quant.	Valor Unit	Total
Composição	72553	SINAPI	EXTINTOR DE PQS 4KG - FORNECIMENTO E INSTALACAO	INES - INSTALAÇÕES ESPECIAIS	UN	1,0000000	166,98	166,98
Composição Auxiliar	88267	SINAPI	ENCANADOR OU BOMBEIRO HIDRÁULICO COM ENCARGOS COMPLEMENTARES	SEDI - SERVIÇOS DIVERSOS	H	0,3000000	26,16	7,84
Composição Auxiliar	88316	SINAPI	SERVENTE COM ENCARGOS COMPLEMENTARES	SEDI - SERVIÇOS DIVERSOS	H	0,3000000	21,09	6,32
Insumo	00004350	SINAPI	BUCHA DE NYLON, DIAMETRO DO FURO 8 MM, COMPRIMENTO 40 MM, COM PARAFUSO DE ROSCA SOBERBA, CABECA CHATA, FENDA SIMPLES, 4,8 X 50 MM	Material	UN	1,0000000	0,55	0,55
Insumo	00010891	SINAPI	EXTINTOR DE INCENDIO PORTATIL COM CARGA DE PO QUIMICO SECO (PQS) DE 4 KG, CLASSE BC	Material	UN	1,0000000	152,27	152,27

MO sem LS => 4,95 LS => 5,15 MO com LS => 10,10
Valor do BDI => 40,30 Valor com BDI => 207,28

12.4	Código	Banco	Descrição	Tipo	Und	Quant.	Valor Unit	Total
Composição	4629	ORSE	Bicicletário em tubo de aço galvanizado diam=50mm, exceto pintura de acabamento	Urbanização de Parques e Praças	m	1,0000000	194,78	194,78
Composição Auxiliar	126	ORSE	Concreto simples fabricado na obra, fck=15 mpa, lançado e adensado	Concreto Simples	m³	0,0280000	555,00	15,54
Composição Auxiliar	2497	ORSE	Escavação manual de vala ou cava em material de 1ª categoria, profundidade até 1,50m	Escavação Manual em Área Urbana	m³	0,1280000	63,27	8,09
Composição Auxiliar	76	ORSE	Reatero manual de valas com espalhamento s/ compactação	Aterros / Reateros / Compactações	m³	0,0990000	21,09	2,08
Composição Auxiliar	89	ORSE	Forma plana para fundações, em tábuas de pinho, 04 usos	Formas para Fundações	m²	0,2800000	91,35	25,57
Composição Auxiliar	88267	SINAPI	ENCANADOR OU BOMBEIRO HIDRÁULICO COM ENCARGOS COMPLEMENTARES	SEDI - SERVIÇOS DIVERSOS	H	0,6600000	26,16	17,26
Insumo	00001806/SIN	ORSE	Curva 90 graus de ferro galvanizado, com rosca bsp macho/fermea, de 2"	Material	un	0,2200000	113,90	25,05
Insumo	00006298/SIN	ORSE	Te de ferro galvanizado, de 2"	Material	un	0,2200000	60,58	13,32
Insumo	2313	ORSE	Tubo de aço galvanizado leve c/ costura c/ rosca BSP Ø = 60,30mm (2"), e = 2,65mm, l = 6000mm NBR 5580	Material	m	1,5330000	57,32	87,87

MO sem LS => 17,59 LS => 18,30 MO com LS => 35,89

CANTANHEDE/MA

PROC. 09.07001 /2024

FLS. 571

RUB. _____

LÍDER ENGENHARIA
CNPJ: 09.348.952/0001-75

Composição	88248 SINAPI	AUXILIAR DE ENCANADOR OU BOMBEIRO HIDRÁULICO COM ENCARGOS COMPLEMENTARES	SEDI - SERVIÇOS DIVERSOS	H	0,0944000	21,17	1,99	
Auxiliar	88267 SINAPI	ENCANADOR OU BOMBEIRO HIDRÁULICO COM ENCARGOS COMPLEMENTARES	SEDI - SERVIÇOS DIVERSOS	H	0,0944000	26,16	2,46	
Composição	00000065 SINAPI	ADAPTADOR PVC SOLDÁVEL CURTO COM BOLSA E ROSCA, 25 MM X 3/4", PARA AGUA FRIA	Material	UN	1,0000000	0,73	0,73	
Auxiliar	00000122 SINAPI	ADESIVO PLASTICO PARA PVC, FRASCO COM *850* GR	Material	UN	0,0059000	40,91	0,24	
Insumo	00020083 SINAPI	SOLUCAO PREPARADORA / LIMPADORA PARA PVC, FRASCO COM 1000 CM3	Material	UN	0,0070000	46,34	0,32	
Insumo	00038383 SINAPI	LIXA D'AGUA EM FOLHA, GRAO 100	Material	UN	0,0315000	1,85	0,05	
			MO sem LS =>		1,58	LS =>	1,65 MO com LS =>	3,23
			Valor do BDI =>		1,39	Valor com BDI =>	7,18	

	Código Banco	Descrição	Tipo	Und	Quant.	Valor Unit	Total	
Composição	88238 SINAPI	AJUDANTE DE ARMADOR COM ENCARGOS COMPLEMENTARES	SEDI - SERVIÇOS DIVERSOS	H	1,0000000	21,62	21,62	
Composição	95308 SINAPI	CURSO DE CAPACITAÇÃO PARA AJUDANTE DE ARMADOR (ENCARGOS COMPLEMENTARES) - HORISTA	SEDI - SERVIÇOS DIVERSOS	H	1,0000000	0,19	0,19	
Auxiliar	00006114 SINAPI	AJUDANTE DE ARMADOR (HORISTA)	Mão de Obra	H	1,0000000	14,33	14,33	
Insumo	00037370 SINAPI	ALIMENTACAO - HORISTA (COLETADO CAIXA - ENCARGOS COMPLEMENTARES)	Material	H	1,0000000	3,79	3,79	
Insumo	00037371 SINAPI	TRANSPORTE - HORISTA (COLETADO CAIXA - ENCARGOS COMPLEMENTARES)	Material	H	1,0000000	0,52	0,52	
Insumo	00037372 SINAPI	EXAMES - HORISTA (COLETADO CAIXA - ENCARGOS COMPLEMENTARES)	Material	H	1,0000000	1,10	1,10	
Insumo	00037373 SINAPI	SEGURO - HORISTA (COLETADO CAIXA - ENCARGOS COMPLEMENTARES)	Material	H	1,0000000	0,01	0,01	
Insumo	00043465 SINAPI	FERRAMENTAS - FAMILIA PEDREIRO - HORISTA (ENCARGOS COMPLEMENTARES - COLETADO CAIXA)	Material	H	1,0000000	0,67	0,67	
Insumo	00043489 SINAPI	EPI - FAMILIA PEDREIRO - HORISTA (ENCARGOS COMPLEMENTARES - COLETADO CAIXA)	Material	H	1,0000000	1,01	1,01	
			MO sem LS =>		7,12	LS =>	7,40 MO com LS =>	14,52
			Valor do BDI =>		5,21	Valor com BDI =>	26,83	

	Código Banco	Descrição	Tipo	Und	Quant.	Valor Unit	Total
Composição	88239 SINAPI	AJUDANTE DE CARPINTEIRO COM ENCARGOS COMPLEMENTARES	SEDI - SERVIÇOS DIVERSOS	H	1,0000000	21,57	21,57
Composição	95309 SINAPI	CURSO DE CAPACITAÇÃO PARA AJUDANTE DE CARPINTEIRO (ENCARGOS COMPLEMENTARES) - HORISTA	SEDI - SERVIÇOS DIVERSOS	H	1,0000000	0,24	0,24
Auxiliar	00006117 SINAPI	CARPINTEIRO AUXILIAR (HORISTA)	Mão de Obra	H	1,0000000	14,33	14,33
Insumo	00037370 SINAPI	ALIMENTACAO - HORISTA (COLETADO CAIXA - ENCARGOS COMPLEMENTARES)	Material	H	1,0000000	3,79	3,79
Insumo	00037371 SINAPI	TRANSPORTE - HORISTA (COLETADO CAIXA - ENCARGOS COMPLEMENTARES)	Material	H	1,0000000	0,52	0,52

AV. Duque de Caxias, 1295, Segundo Pavimento- Centro

SANTA HELENA/ MA
(98) 99602-2080 / liderengenhariash@gmail.com

CANTANHEDE/MA	
PROC.	09090001/2024
FLS.	572
RUB.	

LÍDER ENGENHARIA
CNPJ: 09.348.952/0001-75

Insumo	00037372	SINAPI	EXAMES - HORISTA (COLETADO CAIXA - ENCARGOS COMPLEMENTARES)	Material	H	1,0000000	1,10	1,10	
Insumo	00037373	SINAPI	SEGURO - HORISTA (COLETADO CAIXA - ENCARGOS COMPLEMENTARES)	Material	H	1,0000000	0,01	0,01	
Insumo	00043459	SINAPI	FERRAMENTAS - FAMILIA CARPINTEIRO DE FORMAS - HORISTA (ENCARGOS COMPLEMENTARES - COLETADO CAIXA)	Material	H	1,0000000	0,41	0,41	
Insumo	00043483	SINAPI	EPI - FAMILIA CARPINTEIRO DE FORMAS - HORISTA (ENCARGOS COMPLEMENTARES - COLETADO CAIXA)	Material	H	1,0000000	1,17	1,17	
				MO sem LS =>		7,14	LS =>	7,43 MO com LS =>	14,57
				Valor do BDI =>		5,20	Valor com BDI =>		26,77
Composição	88243	SINAPI	AJUDANTE ESPECIALIZADO COM ENCARGOS COMPLEMENTARES	SEDI - SERVIÇOS DIVERSOS	H	1,0000000	21,53	21,53	
Composição Auxiliar	95313	SINAPI	CURSO DE CAPACITAÇÃO PARA AJUDANTE ESPECIALIZADO (ENCARGOS COMPLEMENTARES) - HORISTA	SEDI - SERVIÇOS DIVERSOS	H	1,0000000	0,19	0,19	
Insumo	00000242	SINAPI	AJUDANTE ESPECIALIZADO (HORISTA)	Mão de Obra	H	1,0000000	14,33	14,33	
Insumo	00037370	SINAPI	ALIMENTAÇÃO - HORISTA (COLETADO CAIXA - ENCARGOS COMPLEMENTARES)	Material	H	1,0000000	3,79	3,79	
Insumo	00037371	SINAPI	TRANSPORTE - HORISTA (COLETADO CAIXA - ENCARGOS COMPLEMENTARES)	Material	H	1,0000000	0,52	0,52	
Insumo	00037372	SINAPI	EXAMES - HORISTA (COLETADO CAIXA - ENCARGOS COMPLEMENTARES)	Material	H	1,0000000	1,10	1,10	
Insumo	00037373	SINAPI	SEGURO - HORISTA (COLETADO CAIXA - ENCARGOS COMPLEMENTARES)	Material	H	1,0000000	0,01	0,01	
Insumo	00043467	SINAPI	FERRAMENTAS - FAMILIA SERVENTE - HORISTA (ENCARGOS COMPLEMENTARES - COLETADO CAIXA)	Material	H	1,0000000	0,50	0,50	
Insumo	00043491	SINAPI	EPI - FAMILIA SERVENTE - HORISTA (ENCARGOS COMPLEMENTARES - COLETADO CAIXA)	Material	H	1,0000000	1,09	1,09	
				MO sem LS =>		7,12	LS =>	7,40 MO com LS =>	14,52
				Valor do BDI =>		5,19	Valor com BDI =>		26,72
Composição	C0073	SEINFRA	ALVENARIA DE TIJOLO CERÂMICO FURADO (9x19x19)cm C/ARGAMASSA MISTA DE CAL HIDRATADA ESP. = 10cm (1:2,8)	ALVENARIA DE ELEVAÇÃO	m²	1,0000000	65,68	65,68	
Composição Auxiliar	88309	SINAPI	PEDREIRO COM ENCARGOS COMPLEMENTARES	SEDI - SERVIÇOS DIVERSOS	H	1,0000000	26,78	26,78	
Composição Auxiliar	88316	SINAPI	SERVENTE COM ENCARGOS COMPLEMENTARES	SEDI - SERVIÇOS DIVERSOS	H	1,1200000	21,09	23,62	
Insumo	00000370	SINAPI	AREIA MEDIA - POSTO JAZIDA/FORNECEDOR (RETIRADO NA JAZIDA, SEM TRANSPORTE)	Material	m³	0,0150000	72,79	1,09	
Insumo	10441	SEINFRA	CAL HIDRATADA	Material	KG	2,1800000	0,78	1,70	
Insumo	00001379	SINAPI	CIMENTO PORTLAND COMPOSTO CP II-32	Material	KG	2,1800000	0,80	1,74	

CANTANHEDE/MA	
PROC.	09.09001 /2024
FLS.	573
RUB.	

LÍDER ENGENHARIA
CNPJ: 09.348.952/0001-75

Insumo	I2081 SEINFRA	TUJOLO CERÂMICO FURADO 9X19X19CM	Material	UN	25,0000000	0,43	10,75	
			MO sem LS =>	17,37	LS =>	18,07	MO com LS =>	35,44
			Valor do BDI =>	15,85			Valor com BDI =>	81,53
Composição	Código Banco	Descrição	Tipo	Und	Quant.	Valor Unit	Total	
Composição	C0074 SEINFRA	ALVENARIA DE TUJOLO CERÂMICO FURADO (9x19x19)cm C/ARGAMASSA MISTA DE CAL HIDRATADA ESP=20 cm	ALVENARIA DE ELEVAÇÃO	m²	1,0000000	111,95	111,95	
Composição Auxiliar	88309 SINAPI	PEDREIRO COM ENCARGOS COMPLEMENTARES	SEDI - SERVIÇOS DIVERSOS	H	1,5000000	26,78	40,17	
Composição Auxiliar	88316 SINAPI	SERVENTE COM ENCARGOS COMPLEMENTARES	SEDI - SERVIÇOS DIVERSOS	H	1,8400000	21,09	38,80	
Insumo	00000370 SINAPI	AREIA MEDIA - POSTO JAZIDA/FORNECEDOR (RETIRADO NA JAZIDA, SEM TRANSPORTE)	Material	m³	0,0413000	72,79	3,00	
Insumo	I0441 SEINFRA	CAL HIDRATADA	Material	KG	6,1900000	0,78	4,82	
Insumo	00001379 SINAPI	CIMENTO PORTLAND COMPOSTO CP II-32	Material	KG	6,1900000	0,80	4,95	
Insumo	I2081 SEINFRA	TUJOLO CERÂMICO FURADO 9X19X19CM	Material	UN	47,0000000	0,43	20,21	
			MO sem LS =>	27,16	LS =>	28,26	MO com LS =>	55,42
			Valor do BDI =>	27,02			Valor com BDI =>	138,97
Composição	Código Banco	Descrição	Tipo	Und	Quant.	Valor Unit	Total	
Composição	C0173 SEINFRA	ARGAMASSA DE CIMENTO E AREIA S/PEN. TRAÇO 1:6	ARGAMASSA DE CIMENTO	m³	1,0000000	493,81	493,81	
Composição Auxiliar	88316 SINAPI	SERVENTE COM ENCARGOS COMPLEMENTARES	SEDI - SERVIÇOS DIVERSOS	H	10,0000000	21,09	210,90	
Insumo	00000370 SINAPI	AREIA MEDIA - POSTO JAZIDA/FORNECEDOR (RETIRADO NA JAZIDA, SEM TRANSPORTE)	Material	m³	1,2160000	72,79	88,51	
Insumo	00001379 SINAPI	CIMENTO PORTLAND COMPOSTO CP II-32	Material	KG	243,0000000	0,80	194,40	
			MO sem LS =>	69,00	LS =>	71,80	MO com LS =>	140,80
			Valor do BDI =>	119,20			Valor com BDI =>	613,01
Composição	Código Banco	Descrição	Tipo	Und	Quant.	Valor Unit	Total	
Composição	88627 SINAPI	ARGAMASSA TRAÇO 1:0,5:4,5 (EM VOLUME DE CIMENTO, CAL E AREIA MÉDIA ÚMIDA) PARA ASSENTAMENTO DE ALVENARIA, PREPARO MANUAL. AF. 08/2019	SEDI - SERVIÇOS DIVERSOS	m³	1,0000000	609,29	609,29	
Composição Auxiliar	88316 SINAPI	SERVENTE COM ENCARGOS COMPLEMENTARES	SEDI - SERVIÇOS DIVERSOS	H	8,7800000	21,09	185,17	
Insumo	00000370 SINAPI	AREIA MEDIA - POSTO JAZIDA/FORNECEDOR (RETIRADO NA JAZIDA, SEM TRANSPORTE)	Material	m³	1,1300000	72,79	82,25	
Insumo	00001106 SINAPI	CAL HIDRATADA CH-I PARA ARGAMASSAS	Material	KG	75,4700000	0,93	70,18	
Insumo	00001379 SINAPI	CIMENTO PORTLAND COMPOSTO CP II-32	Material	KG	339,8200000	0,80	271,89	
			MO sem LS =>	60,58	LS =>	63,04	MO com LS =>	123,62

AV. Duque de Caxias, 1295, Segundo Pavimento- Centro

SANTA HELENA/ MA
(98) 99602-2080 / liderengenharia@gmail.com

CANTANHEDE/MA	
PROC. <u>0209001</u>	<u>12024</u>
FLS. <u>579</u>	
RUB. <u>1</u>	

LÍDER ENGENHARIA
CNPJ: 09.348.952/0001-75

					Valor do BDI =>	147,08	Valor com BDI =>		756,37	
	Código Banco	Descrição	Tipo	Und	Quant.	Valor Unit	Total			
Composição	87367 SINAPI	ARGAMASSA TRAÇO 1:1:6 (EM VOLUME DE CIMENTO, CAL E AREIA MÉDIA ÚMIDA) PARA EMBOÇO/MASSA ÚNICA/ASSENTAMENTO DE ALVENARIA DE VEDAÇÃO, PREPARO MANUAL. AF_08/2019	SEDI - SERVIÇOS DIVERSOS	m³	1,0000000	639,03	639,03			
Composição Auxiliar	88316 SINAPI	SERVENTE COM ENCARGOS COMPLEMENTARES	SEDI - SERVIÇOS DIVERSOS	H	11,2300000	21,09	236,84			
Insumo	00000370 SINAPI	AREIA MEDIA - POSTO JAZIDA/FORNECEDOR (RETIRADO NA JAZIDA, SEM TRANSPORTE)	Material	m³	1,1600000	72,79	84,43			
Insumo	00001106 SINAPI	CAL HIDRATADA CH-I PARA ARGAMASSAS	Material	KG	116,4000000	0,93	108,25			
Insumo	00001379 SINAPI	CIMENTO PORTLAND COMPOSTO CP II-32	Material	KG	261,8900000	0,80	209,51			
					MO sem LS =>	77,48	LS =>	80,63	MO com LS =>	158,11
					Valor do BDI =>	154,26	Valor com BDI =>		793,29	
	Código Banco	Descrição	Tipo	Und	Quant.	Valor Unit	Total			
Composição	87369 SINAPI	ARGAMASSA TRAÇO 1:2:8 (EM VOLUME DE CIMENTO, CAL E AREIA MÉDIA ÚMIDA) PARA EMBOÇO/MASSA ÚNICA/ASSENTAMENTO DE ALVENARIA DE VEDAÇÃO, PREPARO MANUAL. AF_08/2019	SEDI - SERVIÇOS DIVERSOS	m³	1,0000000	630,23	630,23			
Composição Auxiliar	88316 SINAPI	SERVENTE COM ENCARGOS COMPLEMENTARES	SEDI - SERVIÇOS DIVERSOS	H	11,1000000	21,09	234,09			
Insumo	00000370 SINAPI	AREIA MEDIA - POSTO JAZIDA/FORNECEDOR (RETIRADO NA JAZIDA, SEM TRANSPORTE)	Material	m³	1,1400000	72,79	82,98			
Insumo	00001106 SINAPI	CAL HIDRATADA CH-I PARA ARGAMASSAS	Material	KG	171,1300000	0,93	159,15			
Insumo	00001379 SINAPI	CIMENTO PORTLAND COMPOSTO CP II-32	Material	KG	192,5200000	0,80	154,01			
					MO sem LS =>	76,59	LS =>	79,69	MO com LS =>	156,28
					Valor do BDI =>	152,13	Valor com BDI =>		782,36	
	Código Banco	Descrição	Tipo	Und	Quant.	Valor Unit	Total			
Composição	87292 SINAPI	ARGAMASSA TRAÇO 1:2:8 (EM VOLUME DE CIMENTO, CAL E AREIA MÉDIA ÚMIDA) PARA EMBOÇO/MASSA ÚNICA/ASSENTAMENTO DE ALVENARIA DE VEDAÇÃO, PREPARO MECÂNICO COM BETONEIRA 400 L. AF_08/2019	SEDI - SERVIÇOS DIVERSOS	m³	1,0000000	520,84	520,84			
Composição Auxiliar	88377 SINAPI	OPERADOR DE BETONEIRA ESTACIONÁRIA/MISTURADOR COM ENCARGOS COMPLEMENTARES	SEDI - SERVIÇOS DIVERSOS	H	4,5000000	25,53	114,88			
Composição Auxiliar	88830 SINAPI	BETONEIRA CAPACIDADE NOMINAL DE 400 L, CAPACIDADE DE MISTURA 280 L, MOTOR ELÉTRICO TRIFÁSICO POTÊNCIA DE 2 CV, SEM CARREGADOR - CHP DIURNO. AF_05/2023	CHOR - CUSTOS HORÁRIOS DE MÁQUINAS E EQUIPAMENTOS	CHP	1,0500000	1,62	1,70			
Composição Auxiliar	88831 SINAPI	BETONEIRA CAPACIDADE NOMINAL DE 400 L, CAPACIDADE DE MISTURA 280 L, MOTOR ELÉTRICO TRIFÁSICO POTÊNCIA DE 2 CV, SEM CARREGADOR - CHI DIURNO. AF_05/2023	CHOR - CUSTOS HORÁRIOS DE MÁQUINAS E EQUIPAMENTOS	CHI	3,4500000	0,36	1,24			

AV. Duque de Caxias, 1295, Segundo Pavimento- Centro

SANTA HELENA/ MA
(98) 99602-2080 / liderengenhariash@gmail.com

CANTANHEDE/MA

PROC. 0207001 /2024

FLS. 578

RUB. _____

LÍDER ENGENHARIA
CNPJ: 09.348.952/0001-75

		MO sem LS =>		46,11		LS =>		47,98		MO com LS =>		94,09	
		Valor do BDI =>		143,35		Valor com BDI =>		737,20					
	Código Banco	Descrição	Tipo	Und	Quant.	Valor Unit	Total						
Composição	87283 SINAPI	ARGAMASSA TRAÇO 1:6 (EM VOLUME DE CIMENTO E AREIA MÉDIA ÚMIDA) COM ADIÇÃO DE PLASTIFICANTE PARA EMBOÇO/MASSA ÚNICA/ASSENTAMENTO DE ALVENARIA DE VEDAÇÃO, PREPARO MECÂNICO COM BETONEIRA 400 L. AF_08/2019	SEDI - SERVIÇOS DIVERSOS	m³	1,0000000	434,59	434,59						
Composição Auxiliar	88377 SINAPI	OPERADOR DE BETONEIRA ESTACIONÁRIA/MISTURADOR COM ENCARGOS COMPLEMENTARES	SEDI - SERVIÇOS DIVERSOS	H	4,3300000	25,53	110,54						
Composição Auxiliar	88830 SINAPI	BETONEIRA CAPACIDADE NOMINAL DE 400 L, CAPACIDADE DE MISTURA 280 L, MOTOR ELÉTRICO TRIFÁSICO POTÊNCIA DE 2 CV, SEM CARREGADOR - CHP DIURNO. AF_05/2023	CHOR - CUSTOS HORÁRIOS DE MÁQUINAS E EQUIPAMENTOS	CHP	3,3320000	1,62	5,39						
Composição Auxiliar	88831 SINAPI	BETONEIRA CAPACIDADE NOMINAL DE 400 L, CAPACIDADE DE MISTURA 280 L, MOTOR ELÉTRICO TRIFÁSICO POTÊNCIA DE 2 CV, SEM CARREGADOR - CHI DIURNO. AF_05/2023	CHOR - CUSTOS HORÁRIOS DE MÁQUINAS E EQUIPAMENTOS	CHI	1,0100000	0,36	0,36						
Insumo	00000370 SINAPI	AREIA MEDIA - POSTO JAZIDA/FORNECEDOR (RETIRADO NA JAZIDA, SEM TRANSPORTE)	Material	m³	1,2700000	72,79	92,44						
Insumo	00001379 SINAPI	CIMENTO PORTLAND COMPOSTO CP II-32	Material	KG	281,5300000	0,80	225,22						
Insumo	00043617 SINAPI	ADITIVO PLASTIFICANTE E ESTABILIZADOR PARA ARGAMASSAS DE ASSENTAMENTO E REBOCO, LÍQUIDO E ISENTO DE CLORETOS	Material	L	0,0630000	10,18	0,64						
		MO sem LS =>		41,16		LS =>		42,84		MO com LS =>		84,00	
		Valor do BDI =>		104,91		Valor com BDI =>		539,50					
	Código Banco	Descrição	Tipo	Und	Quant.	Valor Unit	Total						
Composição	88245 SINAPI	ARMADOR COM ENCARGOS COMPLEMENTARES	SEDI - SERVIÇOS DIVERSOS	H	1,0000000	26,57	26,57						
Composição Auxiliar	95314 SINAPI	CURSO DE CAPACITAÇÃO PARA ARMADOR (ENCARGOS COMPLEMENTARES) - HORISTA	SEDI - SERVIÇOS DIVERSOS	H	1,0000000	0,25	0,25						
Insumo	00000378 SINAPI	ARMADOR (HORISTA)	Mão de Obra	H	1,0000000	19,22	19,22						
Insumo	00037370 SINAPI	ALIMENTAÇÃO - HORISTA (COLETADO CAIXA - ENCARGOS COMPLEMENTARES)	Material	H	1,0000000	3,79	3,79						
Insumo	00037371 SINAPI	TRANSPORTE - HORISTA (COLETADO CAIXA - ENCARGOS COMPLEMENTARES)	Material	H	1,0000000	0,52	0,52						
Insumo	00037372 SINAPI	EXAMES - HORISTA (COLETADO CAIXA - ENCARGOS COMPLEMENTARES)	Material	H	1,0000000	1,10	1,10						
Insumo	00037373 SINAPI	SEGURO - HORISTA (COLETADO CAIXA - ENCARGOS COMPLEMENTARES)	Material	H	1,0000000	0,01	0,01						
Insumo	00043465 SINAPI	FERRAMENTAS - FAMÍLIA PEDREIRO - HORISTA (ENCARGOS COMPLEMENTARES - COLETADO CAIXA)	Material	H	1,0000000	0,67	0,67						
Insumo	00043489 SINAPI	EPI - FAMÍLIA PEDREIRO - HORISTA (ENCARGOS COMPLEMENTARES - COLETADO CAIXA)	Material	H	1,0000000	1,01	1,01						

LÍDER ENGENHARIA
 CNPJ: 09.348.952/0001-75

		MO sem LS =>	9,54	LS =>	9,93	MO com LS =>	19,47
		Valor do BDI =>	6,41			Valor com BDI =>	32,88
	Código Banco	Descrição	Tipo	Und	Quant.	Valor Unit	Total
Composição	C0216 SEINFRA	ARMADURA CA-50A MÉDIA D= 6,3 A 10,0mm	ARMADURAS	KG	1,0000000	12,34	12,34
Composição Auxiliar	88238 SINAPI	AJUDANTE DE ARMADOR COM ENCARGOS COMPLEMENTARES	SEDI - SERVIÇOS DIVERSOS	H	0,0800000	21,62	1,72
Composição Auxiliar	88245 SINAPI	ARMADOR COM ENCARGOS COMPLEMENTARES	SEDI - SERVIÇOS DIVERSOS	H	0,0800000	26,57	2,12
Insumo	00043132 SINAPI	ARAME RECOZIDO 16 BWG, D = 1,65 MM (0,016 KG/M) OU 18 BWG, D = 1,25 MM (0,01 KG/M)	Material	KG	0,0200000	14,36	0,28
Insumo	00000032 SINAPI	ACO CA-50, 6,3 MM, VERGALHAO	Material	KG	1,1500000	7,15	8,22
		MO sem LS =>	1,33	LS =>	1,38	MO com LS =>	2,71
		Valor do BDI =>	2,97			Valor com BDI =>	15,31
	Código Banco	Descrição	Tipo	Und	Quant.	Valor Unit	Total
Composição	92767 SINAPI	ARMAÇÃO DE LAJE DE ESTRUTURA CONVENCIONAL DE CONCRETO ARMADO UTILIZANDO AÇO CA-60 DE 4,2 MM - MONTAGEM. AF_06/2022	FUES - FUNDAÇÕES E ESTRUTURAS	KG	1,0000000	13,66	13,66
Composição Auxiliar	88238 SINAPI	AJUDANTE DE ARMADOR COM ENCARGOS COMPLEMENTARES	SEDI - SERVIÇOS DIVERSOS	H	0,0172000	21,62	0,37
Composição Auxiliar	88245 SINAPI	ARMADOR COM ENCARGOS COMPLEMENTARES	SEDI - SERVIÇOS DIVERSOS	H	0,1055000	26,57	2,80
Composição Auxiliar	92799 SINAPI	CORTE E DOBRA DE AÇO CA-60, DIÂMETRO DE 4,2 MM. AF_06/2022	FUES - FUNDAÇÕES E ESTRUTURAS	KG	1,0000000	9,64	9,64
Insumo	00039017 SINAPI	ESPACADOR / DISTANCIADOR CIRCULAR COM ENTRADA LATERAL, EM PLÁSTICO, PARA VERGALHAO "4,2 A 12,5" MM, COBRIMENTO 20 MM	Material	UN	2,8160000	0,18	0,50
Insumo	00043132 SINAPI	ARAME RECOZIDO 16 BWG, D = 1,65 MM (0,016 KG/M) OU 18 BWG, D = 1,25 MM (0,01 KG/M)	Material	KG	0,0250000	14,36	0,35
		MO sem LS =>	2,12	LS =>	2,20	MO com LS =>	4,32
		Valor do BDI =>	3,29			Valor com BDI =>	16,95
	Código Banco	Descrição	Tipo	Und	Quant.	Valor Unit	Total
Composição	C0279 SEINFRA	ASSENTAMENTO DE TUBOS E CONEXÕES EM PVC, J.SOLDADA DN 50mm	TUBOS E CONEXÕES DE PVC	M	1,0000000	1,84	1,84
Composição Auxiliar	88316 SINAPI	SERVENTE COM ENCARGOS COMPLEMENTARES	SEDI - SERVIÇOS DIVERSOS	H	0,0390000	21,09	0,82
Composição Auxiliar	88267 SINAPI	ENCANADOR OU BOMBEIRO HIDRÁULICO COM ENCARGOS COMPLEMENTARES	SEDI - SERVIÇOS DIVERSOS	H	0,0390000	26,16	1,02
		MO sem LS =>	0,64	LS =>	0,66	MO com LS =>	1,30
		Valor do BDI =>	0,44			Valor com BDI =>	2,28
	Código Banco	Descrição	Tipo	Und	Quant.	Valor Unit	Total

CANTANHEDE/MA
 Proc. 0209001/2024
 FLS. 580
 RUB.

LIDER ENGENHARIA
 CNPJ: 09.348.952/0001-75

Composição	Código Banco	Descrição	Tipo	Und	Quant.	Valor Unit	Total
Composição	88247 SINAPI	AUXILIAR DE ELETRICISTA COM ENCARGOS COMPLEMENTARES	SEDI - SERVIÇOS DIVERSOS	H	1,0000000	23,60	23,60
Auxiliar	95316 SINAPI	CURSO DE CAPACITAÇÃO PARA AUXILIAR DE ELETRICISTA (ENCARGOS COMPLEMENTARES) - HORISTA	SEDI - SERVIÇOS DIVERSOS	H	1,0000000	0,67	0,67
Insunmo	00000247 SINAPI	AJUDANTE DE ELETRICISTA (HORISTA)	Mão de Obra	H	1,0000000	15,82	15,82
Insunmo	00037370 SINAPI	ALIMENTAÇÃO - HORISTA (COLETADO CAIXA - ENCARGOS COMPLEMENTARES)	Material	H	1,0000000	3,79	3,79
Insunmo	00037371 SINAPI	TRANSPORTE - HORISTA (COLETADO CAIXA - ENCARGOS COMPLEMENTARES)	Material	H	1,0000000	0,52	0,52
Insunmo	00037372 SINAPI	EXAMES - HORISTA (COLETADO CAIXA - ENCARGOS COMPLEMENTARES)	Material	H	1,0000000	1,10	1,10
Insunmo	00037373 SINAPI	SEGURO - HORISTA (COLETADO CAIXA - ENCARGOS COMPLEMENTARES)	Material	H	1,0000000	0,01	0,01
Insunmo	00043460 SINAPI	FERRAMENTAS - FAMILIA ELETRICISTA - HORISTA (ENCARGOS COMPLEMENTARES - COLETADO CAIXA)	Material	H	1,0000000	0,70	0,70
Insunmo	00043484 SINAPI	EPI - FAMILIA ELETRICISTA - HORISTA (ENCARGOS COMPLEMENTARES - COLETADO CAIXA)	Material	H	1,0000000	0,99	0,99
Insunmo	00043485 SINAPI	COLETADO CAIXA)	Material	H	1,0000000	0,87	0,87
Composição	88248 SINAPI	AUXILIAR DE ENCANADOR OU BOMBEIRO HIDRÁULICO COM ENCARGOS COMPLEMENTARES	SEDI - SERVIÇOS DIVERSOS	H	1,0000000	21,17	21,17
Auxiliar	95317 SINAPI	CURSO DE CAPACITAÇÃO PARA AUXILIAR DE ENCANADOR OU BOMBEIRO HIDRÁULICO (ENCARGOS COMPLEMENTARES) - HORISTA	SEDI - SERVIÇOS DIVERSOS	H	1,0000000	0,29	0,29
Insunmo	00000246 SINAPI	AUXILIAR DE ENCANADOR OU BOMBEIRO HIDRÁULICO (HORISTA)	Mão de Obra	H	1,0000000	14,33	14,33
Insunmo	00037370 SINAPI	ALIMENTAÇÃO - HORISTA (COLETADO CAIXA - ENCARGOS COMPLEMENTARES)	Material	H	1,0000000	3,79	3,79
Insunmo	00037371 SINAPI	TRANSPORTE - HORISTA (COLETADO CAIXA - ENCARGOS COMPLEMENTARES)	Material	H	1,0000000	0,52	0,52
Insunmo	00037372 SINAPI	EXAMES - HORISTA (COLETADO CAIXA - ENCARGOS COMPLEMENTARES)	Material	H	1,0000000	1,10	1,10
Insunmo	00037373 SINAPI	SEGURO - HORISTA (COLETADO CAIXA - ENCARGOS COMPLEMENTARES)	Material	H	1,0000000	0,01	0,01
Insunmo	00043461 SINAPI	FERRAMENTAS - FAMILIA ENCANADOR - HORISTA (ENCARGOS COMPLEMENTARES - COLETADO CAIXA)	Material	H	1,0000000	0,26	0,26
Insunmo	00043485 SINAPI	EPI - FAMILIA ENCANADOR - HORISTA (ENCARGOS COMPLEMENTARES - COLETADO CAIXA)	Material	H	1,0000000	0,87	0,87
Insunmo	00043485 SINAPI	COLETADO CAIXA)	Material	H	1,0000000	0,87	0,87
Composição	88256 SINAPI	AZULEJISTA OU LADRILHISTA COM ENCARGOS COMPLEMENTARES	SEDI - SERVIÇOS DIVERSOS	H	1,0000000	26,64	26,64
Total							26,64

SANTA HELENA/MA
 AV. Duque de Caxias, 1295, Segundo Pavimento - Centro
 (98) 99602-2090 / liderengenharia@gmail.com

LÍDER ENGENHARIA
 CNPJ: 09.348.952/0001-75

Composição	95324 SINAPI	CURSO DE CAPACITAÇÃO PARA AZULEJISTA OU LADRILHISTA (ENCARGOS COMPLEMENTARES) - HORISTA	SEDI - SERVIÇOS DIVERSOS	H	1,0000000	0,32	0,32		
Auxiliar									
Insumo	00004760 SINAPI	AZULEJISTA OU LADRILHEIRO (HORISTA)	Mão de Obra	H	1,0000000	19,22	19,22		
Insumo	00037370 SINAPI	ALIMENTAÇÃO - HORISTA (COLETADO CAIXA - ENCARGOS COMPLEMENTARES)	Material	H	1,0000000	3,79	3,79		
Insumo	00037371 SINAPI	TRANSPORTE - HORISTA (COLETADO CAIXA - ENCARGOS COMPLEMENTARES)	Material	H	1,0000000	0,52	0,52		
Insumo	00037372 SINAPI	EXAMES - HORISTA (COLETADO CAIXA - ENCARGOS COMPLEMENTARES)	Material	H	1,0000000	1,10	1,10		
Insumo	00037373 SINAPI	SEGURO - HORISTA (COLETADO CAIXA - ENCARGOS COMPLEMENTARES)	Material	H	1,0000000	0,01	0,01		
Insumo	00043465 SINAPI	FERRAMENTAS - FAMÍLIA PEDREIRO - HORISTA (ENCARGOS COMPLEMENTARES - COLETADO CAIXA)	Material	H	1,0000000	0,67	0,67		
Insumo	00043489 SINAPI	EPI - FAMÍLIA PEDREIRO - HORISTA (ENCARGOS COMPLEMENTARES - COLETADO CAIXA)	Material	H	1,0000000	1,01	1,01		
				MO sem LS =>	9,58	LS =>	9,96 MO com LS =>	19,54	
				Valor do BDI =>		6,43	Valor com BDI =>		33,07
Composição	1903 ORSE	Argamassa cimento e areia traço 1-1 (1:3) - 1 saco cimento 50kg / 3 padiolas areia dim. 0,35 x 0,45 x 0,23 m - Confeção mecânica e transporte	Argamassas	m²	1,0000000	524,73	524,73		
Composição	88316 SINAPI	SERVENTE COM ENCARGOS COMPLEMENTARES	SEDI - SERVIÇOS DIVERSOS	H	4,0000000	21,09	84,36		
Auxiliar									
Insumo	00000370 SINAPI	AREIA MÉDIA - POSTO JAZIDA/FORNECEDOR (RETIRADO NA JAZIDA, SEM TRANSPORTE)	Material	m³	1,0800000	72,79	78,61		
Insumo	00001379 SINAPI	CIMENTO PORTLAND COMPOSTO CP II-32	Material	KG	452,2000000	0,80	361,76		
				MO sem LS =>	27,60	LS =>	28,72 MO com LS =>	56,32	
				Valor do BDI =>		126,66	Valor com BDI =>		651,39
Composição	3407 ORSE	Argamassa industrializada AC-II, Votomassa ou similar	Argamassas	kg	1,0000000	1,21	1,21		
Composição	88316 SINAPI	SERVENTE COM ENCARGOS COMPLEMENTARES	SEDI - SERVIÇOS DIVERSOS	H	0,0070000	21,09	0,14		
Auxiliar									
Insumo	2684 ORSE	Argamassa industrializada Votomassa AC-II, ou similar	Material	kg	0,8400000	1,28	1,07		
				MO sem LS =>	0,04	LS =>	0,05 MO com LS =>	0,09	
				Valor do BDI =>		0,29	Valor com BDI =>		1,50
Composição	88831 SINAPI	BETONEIRA CAPACIDADE NOMINAL DE 400 L, CAPACIDADE DE MISTURA 280 L, MOTOR ELÉTRICO TRIFÁSICO POTÊNCIA DE 2 CV, SEM CARREGADOR - CHI DIURNO, AF_05/2023	CHOR - CUSTOS HORÁRIOS DE MÁQUINAS E EQUIPAMENTOS	CHI	1,0000000	0,36	0,36		

CANTANHEDE/MA

PROC. 0904001 /2024

FLS. 584

RUB. _____

LÍDER ENGENHARIA
CNPJ: 09.348.952/0001-75

Composição	89225 SINAPI	BETONEIRA CAPACIDADE NOMINAL DE 600 L, CAPACIDADE DE MISTURA 360 L, MOTOR ELÉTRICO TRIFÁSICO POTÊNCIA DE 4 CV, SEM CARREGADOR - CHP DIURNO. AF_05/2023	CHOR - CUSTOS HORÁRIOS DE MÁQUINAS E EQUIPAMENTOS	CHP	1,0000000	4,74	4,74
Composição Auxiliar	89221 SINAPI	BETONEIRA CAPACIDADE NOMINAL DE 600 L, CAPACIDADE DE MISTURA 360 L, MOTOR ELÉTRICO TRIFÁSICO POTÊNCIA DE 4 CV, SEM CARREGADOR - DEPRECIÇÃO. AF_05/2023	CHOR - CUSTOS HORÁRIOS DE MÁQUINAS E EQUIPAMENTOS	H	1,0000000	1,20	1,20
Composição Auxiliar	89222 SINAPI	BETONEIRA CAPACIDADE NOMINAL DE 600 L, CAPACIDADE DE MISTURA 360 L, MOTOR ELÉTRICO TRIFÁSICO POTÊNCIA DE 4 CV, SEM CARREGADOR - JUROS. AF_05/2023	CHOR - CUSTOS HORÁRIOS DE MÁQUINAS E EQUIPAMENTOS	H	1,0000000	0,29	0,29
Composição Auxiliar	89223 SINAPI	BETONEIRA CAPACIDADE NOMINAL DE 600 L, CAPACIDADE DE MISTURA 360 L, MOTOR ELÉTRICO TRIFÁSICO POTÊNCIA DE 4 CV, SEM CARREGADOR - MANUTENÇÃO. AF_05/2023	CHOR - CUSTOS HORÁRIOS DE MÁQUINAS E EQUIPAMENTOS	H	1,0000000	1,40	1,40
Composição Auxiliar	89224 SINAPI	BETONEIRA CAPACIDADE NOMINAL DE 600 L, CAPACIDADE DE MISTURA 360 L, MOTOR ELÉTRICO TRIFÁSICO POTÊNCIA DE 4 CV, SEM CARREGADOR - MATERIAIS NA OPERAÇÃO. AF_05/2023	CHOR - CUSTOS HORÁRIOS DE MÁQUINAS E EQUIPAMENTOS	H	1,0000000	1,85	1,85

MO sem LS => 0,00 LS => 0,00 MO com LS => 0,00
Valor do BDI => 1,14 Valor com BDI => 5,88

	Código Banco	Descrição	Tipo	Und	Quant.	Valor Unit	Total
Composição	89221 SINAPI	BETONEIRA CAPACIDADE NOMINAL DE 600 L, CAPACIDADE DE MISTURA 360 L, MOTOR ELÉTRICO TRIFÁSICO POTÊNCIA DE 4 CV, SEM CARREGADOR - DEPRECIÇÃO. AF_05/2023	CHOR - CUSTOS HORÁRIOS DE MÁQUINAS E EQUIPAMENTOS	H	1,0000000	1,20	1,20
Insumo	00036397 SINAPI	BETONEIRA, CAPACIDADE NOMINAL 600 L, CAPACIDADE DE MISTURA 360L, MOTOR ELETRICO TRIFASICO 220/380V, POTENCIA 4CV, EXCLUSO CARREGADOR	Equipamento para Aquisição Permanente	UN	0,0000600	20.038,41	1,20
				MO sem LS =>	0,00	LS =>	0,00
				MO com LS =>	0,00	MO com LS =>	0,00
				Valor do BDI =>	0,28	Valor com BDI =>	1,48

	Código Banco	Descrição	Tipo	Und	Quant.	Valor Unit	Total
Composição	89222 SINAPI	BETONEIRA CAPACIDADE NOMINAL DE 600 L, CAPACIDADE DE MISTURA 360 L, MOTOR ELÉTRICO TRIFÁSICO POTÊNCIA DE 4 CV, SEM CARREGADOR - JUROS. AF_05/2023	CHOR - CUSTOS HORÁRIOS DE MÁQUINAS E EQUIPAMENTOS	H	1,0000000	0,29	0,29
Insumo	00036397 SINAPI	BETONEIRA, CAPACIDADE NOMINAL 600 L, CAPACIDADE DE MISTURA 360L, MOTOR ELETRICO TRIFASICO 220/380V, POTENCIA 4CV, EXCLUSO CARREGADOR	Equipamento para Aquisição Permanente	UN	0,0000148	20.038,41	0,29
				MO sem LS =>	0,00	LS =>	0,00
				MO com LS =>	0,00	MO com LS =>	0,00
				Valor do BDI =>	0,07	Valor com BDI =>	0,36

	Código Banco	Descrição	Tipo	Und	Quant.	Valor Unit	Total
--	--------------	-----------	------	-----	--------	------------	-------

CANTANHEDE/MA

PROC. 0909001 /2024

FLS. 585

RUB. +

LÍDER ENGENHARIA
CNPJ: 09.348.952/0001-75

Composição	89223 SINAPI	BETONEIRA CAPACIDADE NOMINAL DE 600 L, CAPACIDADE DE MISTURA 360 L, MOTOR ELÉTRICO TRIFÁSICO POTÊNCIA DE 4 CV, SEM CARREGADOR - MANUTENÇÃO. AF_05/2023	CHOR - CUSTOS HORÁRIOS DE MÁQUINAS E EQUIPAMENTOS	H	1,0000000	1,40	1,40	
Insumo	00036397 SINAPI	BETONEIRA, CAPACIDADE NOMINAL 600 L, CAPACIDADE DE MISTURA 360L, MOTOR ELETRICO TRIFASICO 220/380V, POTENCIA 4CV, EXCLUSO CARREGADOR	Equipamento para Aquisição Permanente	UN	0,0000700	20.038,41	1,40	
			MO sem LS =>	0,00	LS =>	0,00	MO com LS =>	0,00
			Valor do BDI =>	0,33			Valor com BDI =>	1,73
Composição	89224 SINAPI	BETONEIRA CAPACIDADE NOMINAL DE 600 L, CAPACIDADE DE MISTURA 360 L, MOTOR ELÉTRICO TRIFÁSICO POTÊNCIA DE 4 CV, SEM CARREGADOR - MATERIAIS NA OPERAÇÃO. AF_05/2023	CHOR - CUSTOS HORÁRIOS DE MÁQUINAS E EQUIPAMENTOS	H	1,0000000	1,85	1,85	
Insumo	00002705 SINAPI	ENERGIA ELETRICA ATE 2000 KWH INDUSTRIAL, SEM DEMANDA	Franquia	KWH	2,5023900	0,74	1,85	
			MO sem LS =>	0,00	LS =>	0,00	MO com LS =>	0,00
			Valor do BDI =>	0,44			Valor com BDI =>	2,29
Composição	1769 ORSE	Batente em madeira de lei l = 0,14 m (caixão), para portas de 0,60 a 1,00m de largura, h=2,20m, incluso 02 jogos de alizar	Esquadrias de Madeira	un	1,0000000	310,91	310,91	
Composição Auxiliar	1903 ORSE	Argamassa cimento e areia traço 1-1 (1:3) - 1 saco cimento 50kg / 3 padiolas areia dim. 0,35 x 0,45 x 0,23 m - Confeção mecânica e transporte	Argamassas	m³	0,0106000	524,73	5,56	
Composição Auxiliar	88309 SINAPI	PEDREIRO COM ENCARGOS COMPLEMENTARES	SEDI - SERVIÇOS DIVERSOS	H	1,5000000	26,78	40,17	
Composição Auxiliar	88316 SINAPI	SERVENTE COM ENCARGOS COMPLEMENTARES	SEDI - SERVIÇOS DIVERSOS	H	1,4000000	21,09	29,52	
Composição Auxiliar	88262 SINAPI	CARPINTEIRO DE FORMAS COM ENCARGOS COMPLEMENTARES	SEDI - SERVIÇOS DIVERSOS	H	1,4000000	26,47	37,05	
Insumo	00005075/SIN	ORSE Prego de aço polido com cabeça 18 x 30 (2 3/4 x 10)	Material	kg	0,0200000	13,34	0,26	
Insumo	5015 ORSE	Batente (caixão) em madeira lei L=14cm (90x220cm), completo c/02 jogos alizar	Material	cj	1,0000000	198,35	198,35	
			MO sem LS =>	37,77	LS =>	39,30	MO com LS =>	77,07
			Valor do BDI =>	75,05			Valor com BDI =>	385,96
Composição	C0589 SEINFRA	CAIAÇÃO EM TRÊS DEMÃOS EM PAREDES	PAREDES E FORROS	m²	1,0000000	8,93	8,93	
Composição Auxiliar	88310 SINAPI	PINTOR COM ENCARGOS COMPLEMENTARES	SEDI - SERVIÇOS DIVERSOS	H	0,3000000	27,99	8,39	
Insumo	12496 SEINFRA	SUPERCAL	Material	KG	0,4500000	1,21	0,54	

CANTANHEDE/MA

PROC. 0907001 /2024

FLS. 387

RUB.

LÍDER ENGENHARIA
CNPJ: 09.348.952/0001-75

Composição	5901 SINAPI	CAMINHÃO PIPA 10.000 L TRUCADO, PESO BRUTO TOTAL 23.000 KG, CARGA ÚTIL MÁXIMA 15.935 KG, DISTÂNCIA ENTRE EIXOS 4,8 M, POTÊNCIA 230 CV, INCLUSIVE TANQUE DE AÇO PARA TRANSPORTE DE ÁGUA - CHP DIURNO. AF_06/2014	CHOR - CUSTOS HORÁRIOS DE MÁQUINAS E EQUIPAMENTOS	CHP	1,0000000	291,37	291,37		
Composição Auxiliar	53831 SINAPI	CAMINHÃO PIPA 10.000 L TRUCADO, PESO BRUTO TOTAL 23.000 KG, CARGA ÚTIL MÁXIMA 15.935 KG, DISTÂNCIA ENTRE EIXOS 4,8 M, POTÊNCIA 230 CV, INCLUSIVE TANQUE DE AÇO PARA TRANSPORTE DE ÁGUA - MATERIAIS NA OPERAÇÃO. AF_06/2014	CHOR - CUSTOS HORÁRIOS DE MÁQUINAS E EQUIPAMENTOS	H	1,0000000	175,59	175,59		
Composição Auxiliar	5763 SINAPI	CAMINHÃO PIPA 10.000 L TRUCADO, PESO BRUTO TOTAL 23.000 KG, CARGA ÚTIL MÁXIMA 15.935 KG, DISTÂNCIA ENTRE EIXOS 4,8 M, POTÊNCIA 230 CV, INCLUSIVE TANQUE DE AÇO PARA TRANSPORTE DE ÁGUA - MANUTENÇÃO. AF_06/2014	CHOR - CUSTOS HORÁRIOS DE MÁQUINAS E EQUIPAMENTOS	H	1,0000000	44,57	44,57		
Composição Auxiliar	88282 SINAPI	MOTORISTA DE CAMINHÃO COM ENCARGOS COMPLEMENTARES	SEDI - SERVIÇOS DIVERSOS	H	1,0000000	32,54	32,54		
Composição Auxiliar	91396 SINAPI	CAMINHÃO PIPA 10.000 L TRUCADO, PESO BRUTO TOTAL 23.000 KG, CARGA ÚTIL MÁXIMA 15.935 KG, DISTÂNCIA ENTRE EIXOS 4,8 M, POTÊNCIA 230 CV, INCLUSIVE TANQUE DE AÇO PARA TRANSPORTE DE ÁGUA - DEPRECIÇÃO. AF_06/2014	CHOR - CUSTOS HORÁRIOS DE MÁQUINAS E EQUIPAMENTOS	H	1,0000000	25,03	25,03		
Composição Auxiliar	91397 SINAPI	CAMINHÃO PIPA 10.000 L TRUCADO, PESO BRUTO TOTAL 23.000 KG, CARGA ÚTIL MÁXIMA 15.935 KG, DISTÂNCIA ENTRE EIXOS 4,8 M, POTÊNCIA 230 CV, INCLUSIVE TANQUE DE AÇO PARA TRANSPORTE DE ÁGUA - JUROS. AF_06/2014	CHOR - CUSTOS HORÁRIOS DE MÁQUINAS E EQUIPAMENTOS	H	1,0000000	9,72	9,72		
Composição Auxiliar	91398 SINAPI	CAMINHÃO PIPA 10.000 L TRUCADO, PESO BRUTO TOTAL 23.000 KG, CARGA ÚTIL MÁXIMA 15.935 KG, DISTÂNCIA ENTRE EIXOS 4,8 M, POTÊNCIA 230 CV, INCLUSIVE TANQUE DE AÇO PARA TRANSPORTE DE ÁGUA - IMPOSTOS E SEGUROS. AF_06/2014	CHOR - CUSTOS HORÁRIOS DE MÁQUINAS E EQUIPAMENTOS	H	1,0000000	3,92	3,92		
				MO sem LS =>	12,94	LS =>	13,47	MO com LS =>	26,41
				Valor do BDI =>	70,33	Valor com BDI =>		361,70	
Composição	Código Banco	Descrição	Tipo	Und	Quant.	Valor Unit	Total		
Composição	91396 SINAPI	CAMINHÃO PIPA 10.000 L TRUCADO, PESO BRUTO TOTAL 23.000 KG, CARGA ÚTIL MÁXIMA 15.935 KG, DISTÂNCIA ENTRE EIXOS 4,8 M, POTÊNCIA 230 CV, INCLUSIVE TANQUE DE AÇO PARA TRANSPORTE DE ÁGUA - DEPRECIÇÃO. AF_06/2014	CHOR - CUSTOS HORÁRIOS DE MÁQUINAS E EQUIPAMENTOS	H	1,0000000	25,03	25,03		
Insumo	00037736 SINAPI	TANQUE DE AÇO CARBONO NAO REVESTIDO, PARA TRANSPORTE DE ÁGUA COM CAPACIDADE DE 10 M3, COM BOMBA CENTRIFUGA POR TOMADA DE FORÇA, VAZAO MAXIMA *75* M3/H (INCLUI MONTAGEM, NAO INCLUI CAMINHAO)	Equipamento para Aquisição Permanente	UN	0,0000551	68.259,61	3,76		

CANTANHEDE/MA	
PROC. <u>0909001</u>	<u>12024</u>
FLS. <u>589</u>	
RUB. <u>↓</u>	

LÍDER ENGENHARIA
CNPJ: 09.348.952/0001-75

Insumo	00037736	SINAPI	TANQUE DE AÇO CARBONO NÃO REVESTIDO, PARA TRANSPORTE DE ÁGUA COM CAPACIDADE DE 10 M3, COM BOMBA CENTRÍFUGA POR TOMADA DE FORÇA, VAZÃO MÁXIMA 75* M3/H (INCLUI MONTAGEM, NÃO INCLUI CAMINHÃO)	Equipamento para Aquisição Permanente	UN	0,0000689	68.259,61	4,70	
Insumo	00037758	SINAPI	CAMINHÃO TRUCADO, PESO BRUTO TOTAL 23000 KG, CARGA ÚTIL MÁXIMA 15285 KG, DISTÂNCIA ENTRE EIXOS 4,80 M, POTÊNCIA 326 CV (INCLUI CABINE E CHASSI, NÃO INCLUI CARROCERIA)	Equipamento para Aquisição Permanente	UN	0,0000643	620.213,03	39,87	
				MO sem LS =>	0,00	LS =>	0,00	MO com LS =>	0,00
				Valor do BDI =>	10,75	Valor com BDI =>		55,32	
Composição	53831	SINAPI	CAMINHÃO PIPA 10.000 L TRUCADO, PESO BRUTO TOTAL 23.000 KG, CARGA ÚTIL MÁXIMA 15.935 KG, DISTÂNCIA ENTRE EIXOS 4,8 M, POTÊNCIA 230 CV, INCLUSIVE TANQUE DE AÇO PARA TRANSPORTE DE ÁGUA - MATERIAIS NA OPERAÇÃO. AF_06/2014	CHOR - CUSTOS HORÁRIOS DE MÁQUINAS E EQUIPAMENTOS	H	1,0000000	175,59	175,59	
Insumo	00004221	SINAPI	OLEO DIESEL COMBUSTÍVEL COMUM METROPOLITANO S-10 OU S-500	Material	L	32,1600000	5,48	175,59	
				MO sem LS =>	0,00	LS =>	0,00	MO com LS =>	0,00
				Valor do BDI =>	42,38	Valor com BDI =>		217,97	
Composição	88261	SINAPI	CARPINTEIRO DE ESQUADRIA COM ENCARGOS COMPLEMENTARES	SEDI - SERVIÇOS DIVERSOS	H	1,0000000	26,54	26,54	
Composição Auxiliar	95329	SINAPI	CURSO DE CAPACITAÇÃO PARA CARPINTEIRO DE ESQUADRIA (ENCARGOS COMPLEMENTARES) - HORISTA	SEDI - SERVIÇOS DIVERSOS	H	1,0000000	0,32	0,32	
Insumo	00001214	SINAPI	CARPINTEIRO DE ESQUADRIAS (HORISTA)	Mão de Obra	H	1,0000000	19,22	19,22	
Insumo	00037370	SINAPI	ALIMENTAÇÃO - HORISTA (COLETADO CAIXA - ENCARGOS COMPLEMENTARES)	Material	H	1,0000000	3,79	3,79	
Insumo	00037371	SINAPI	TRANSPORTE - HORISTA (COLETADO CAIXA - ENCARGOS COMPLEMENTARES)	Material	H	1,0000000	0,52	0,52	
Insumo	00037372	SINAPI	EXAMES - HORISTA (COLETADO CAIXA - ENCARGOS COMPLEMENTARES)	Material	H	1,0000000	1,10	1,10	
Insumo	00037373	SINAPI	SEGURO - HORISTA (COLETADO CAIXA - ENCARGOS COMPLEMENTARES)	Material	H	1,0000000	0,01	0,01	
Insumo	00043459	SINAPI	FERRAMENTAS - FAMÍLIA CARPINTEIRO DE FORMAS - HORISTA (ENCARGOS COMPLEMENTARES - COLETADO CAIXA)	Material	H	1,0000000	0,41	0,41	
Insumo	00043483	SINAPI	EPI - FAMÍLIA CARPINTEIRO DE FORMAS - HORISTA (ENCARGOS COMPLEMENTARES - COLETADO CAIXA)	Material	H	1,0000000	1,17	1,17	
				MO sem LS =>	9,58	LS =>	9,96	MO com LS =>	19,54
				Valor do BDI =>	6,40	Valor com BDI =>		32,94	
Composição	88262	SINAPI	CARPINTEIRO DE FORMAS COM ENCARGOS COMPLEMENTARES	SEDI - SERVIÇOS DIVERSOS	H	1,0000000	26,47	26,47	

AV. Duque de Caxias, 1295, Segundo Pavimento- Centro

SANTA HELENA/ MA
(98) 99602-2080 / liderengenhariash@gmail.com

CANTANHEDE/MA

PROC. 0209001 /2024

FLS. 390

RUB.


LÍDER ENGENHARIA
CNPJ: 09.348.952/0001-75

Composição	Código Banco	Descrição	Tipo	Und	Quant.	Valor Unit	Total		
Auxiliar	95330 SINAPI	CURSO DE CAPACITAÇÃO PARA CARPINTEIRO DE FÓRMAS (ENCARGOS COMPLEMENTARES) - HORISTA	SEDI - SERVIÇOS DIVERSOS	H	1,0000000	0,25	0,25		
Insumo	00001213 SINAPI	CARPINTEIRO DE FORMAS OU OFICIAL (HORISTA)	Mão de Obra	H	1,0000000	19,22	19,22		
Insumo	00037370 SINAPI	ALIMENTAÇÃO - HORISTA (COLETADO CAIXA - ENCARGOS COMPLEMENTARES)	Material	H	1,0000000	3,79	3,79		
Insumo	00037371 SINAPI	TRANSPORTE - HORISTA (COLETADO CAIXA - ENCARGOS COMPLEMENTARES)	Material	H	1,0000000	0,52	0,52		
Insumo	00037372 SINAPI	EXAMES - HORISTA (COLETADO CAIXA - ENCARGOS COMPLEMENTARES)	Material	H	1,0000000	1,10	1,10		
Insumo	00037373 SINAPI	SEGURO - HORISTA (COLETADO CAIXA - ENCARGOS COMPLEMENTARES)	Material	H	1,0000000	0,01	0,01		
Insumo	00043459 SINAPI	FERRAMENTAS - FAMÍLIA CARPINTEIRO DE FORMAS - HORISTA (ENCARGOS COMPLEMENTARES - COLETADO CAIXA)	Material	H	1,0000000	0,41	0,41		
Insumo	00043483 SINAPI	EPI - FAMÍLIA CARPINTEIRO DE FORMAS - HORISTA (ENCARGOS COMPLEMENTARES - COLETADO CAIXA)	Material	H	1,0000000	1,17	1,17		
				MO sem LS =>	9,54	LS =>	9,93	MO com LS =>	19,47
				Valor do BDI =>		6,35	Valor com BDI =>		32,85

Composição	Código Banco	Descrição	Tipo	Und	Quant.	Valor Unit	Total		
Composição	90466 SINAPI	CHUMBAMENTO LINEAR EM ALVENARIA PARA RAMAIS/DISTRIBUIÇÃO DE INSTALAÇÕES HIDRÁULICAS COM DIÂMETROS MENORES OU IGUAIS A 40 MM. AF_09/2023	INHI - INSTALAÇÕES HIDROS SANITÁRIAS	M	1,0000000	14,57	14,57		
Auxiliar	88248 SINAPI	AUXILIAR DE ENCANADOR OU BOMBEIRO HIDRÁULICO COM ENCARGOS COMPLEMENTARES	SEDI - SERVIÇOS DIVERSOS	H	0,0830000	21,17	1,75		
Auxiliar	88267 SINAPI	ENCANADOR OU BOMBEIRO HIDRÁULICO COM ENCARGOS COMPLEMENTARES	SEDI - SERVIÇOS DIVERSOS	H	0,3650000	26,16	9,54		
Auxiliar	88629 SINAPI	ARGAMASSA TRAÇO 1:3 (EM VOLUME DE CIMENTO E AREIA MÉDIA ÚMIDA), PREPARO MANUAL. AF_08/2019	SEDI - SERVIÇOS DIVERSOS	m³	0,0051000	644,98	3,28		
				MO sem LS =>	4,40	LS =>	4,57	MO com LS =>	8,97
				Valor do BDI =>		3,51	Valor com BDI =>		18,08

Composição	Código Banco	Descrição	Tipo	Und	Quant.	Valor Unit	Total		
Composição	91190 SINAPI	CHUMBAMENTO PONTUAL EM PASSAGEM DE TUBO COM DIÂMETRO MENOR OU IGUAL A 40 MM. AF_09/2023	INHI - INSTALAÇÕES HIDROS SANITÁRIAS	UN	1,0000000	10,05	10,05		
Auxiliar	88248 SINAPI	AUXILIAR DE ENCANADOR OU BOMBEIRO HIDRÁULICO COM ENCARGOS COMPLEMENTARES	SEDI - SERVIÇOS DIVERSOS	H	0,0455000	21,17	0,96		
Auxiliar	88267 SINAPI	ENCANADOR OU BOMBEIRO HIDRÁULICO COM ENCARGOS COMPLEMENTARES	SEDI - SERVIÇOS DIVERSOS	H	0,2003000	26,16	5,23		
Auxiliar	88629 SINAPI	ARGAMASSA TRAÇO 1:3 (EM VOLUME DE CIMENTO E AREIA MÉDIA ÚMIDA), PREPARO MANUAL. AF_08/2019	SEDI - SERVIÇOS DIVERSOS	m³	0,0060000	644,98	3,86		
				MO sem LS =>	2,60	LS =>	2,70	MO com LS =>	5,30
				Valor do BDI =>		2,42	Valor com BDI =>		12,47

Código Banco	Descrição	Tipo	Und	Quant.	Valor Unit	Total
--------------	-----------	------	-----	--------	------------	-------



LÍDER ENGENHARIA
CNPJ: 09.348.952/0001-75

Composição	91534 SINAPI	COMPACTADOR DE SOLOS DE PERCUSSÃO (SOQUETE) COM MOTOR A GASOLINA 4 TEMPOS, POTÊNCIA 4 CV - CHI DIURNO. AF_08/2015	CHOR - CUSTOS HORÁRIOS DE MÁQUINAS E EQUIPAMENTOS	CHI	1,0000000	28,90	28,90	
Composição Auxiliar	88297 SINAPI	OPERADOR DE MÁQUINAS E EQUIPAMENTOS COM ENCARGOS COMPLEMENTARES	SEDI - SERVIÇOS DIVERSOS	H	1,0000000	28,08	28,08	
Composição Auxiliar	91529 SINAPI	COMPACTADOR DE SOLOS DE PERCUSSÃO (SOQUETE) COM MOTOR A GASOLINA 4 TEMPOS, POTÊNCIA 4 CV - DEPRECIÇÃO. AF_08/2015	CHOR - CUSTOS HORÁRIOS DE MÁQUINAS E EQUIPAMENTOS	H	1,0000000	0,65	0,65	
Composição Auxiliar	91530 SINAPI	COMPACTADOR DE SOLOS DE PERCUSSÃO (SOQUETE) COM MOTOR A GASOLINA 4 TEMPOS, POTÊNCIA 4 CV - JUROS. AF_08/2015	CHOR - CUSTOS HORÁRIOS DE MÁQUINAS E EQUIPAMENTOS	H	1,0000000	0,17	0,17	
			MO sem LS =>		10,76	LS =>	11,19 MO com LS =>	21,95
			Valor do BDI =>		6,97	Valor com BDI =>	35,87	

	Código Banco	Descrição	Tipo	Und	Quant.	Valor Unit	Total	
Composição	91533 SINAPI	COMPACTADOR DE SOLOS DE PERCUSSÃO (SOQUETE) COM MOTOR A GASOLINA 4 TEMPOS, POTÊNCIA 4 CV - CHP DIURNO. AF_08/2015	CHOR - CUSTOS HORÁRIOS DE MÁQUINAS E EQUIPAMENTOS	CHP	1,0000000	35,38	35,38	
Composição Auxiliar	88297 SINAPI	OPERADOR DE MÁQUINAS E EQUIPAMENTOS COM ENCARGOS COMPLEMENTARES	SEDI - SERVIÇOS DIVERSOS	H	1,0000000	28,08	28,08	
Composição Auxiliar	91529 SINAPI	COMPACTADOR DE SOLOS DE PERCUSSÃO (SOQUETE) COM MOTOR A GASOLINA 4 TEMPOS, POTÊNCIA 4 CV - DEPRECIÇÃO. AF_08/2015	CHOR - CUSTOS HORÁRIOS DE MÁQUINAS E EQUIPAMENTOS	H	1,0000000	0,65	0,65	
Composição Auxiliar	91530 SINAPI	COMPACTADOR DE SOLOS DE PERCUSSÃO (SOQUETE) COM MOTOR A GASOLINA 4 TEMPOS, POTÊNCIA 4 CV - JUROS. AF_08/2015	CHOR - CUSTOS HORÁRIOS DE MÁQUINAS E EQUIPAMENTOS	H	1,0000000	0,17	0,17	
Composição Auxiliar	91531 SINAPI	COMPACTADOR DE SOLOS DE PERCUSSÃO (SOQUETE) COM MOTOR A GASOLINA 4 TEMPOS, POTÊNCIA 4 CV - MANUTENÇÃO. AF_08/2015	CHOR - CUSTOS HORÁRIOS DE MÁQUINAS E EQUIPAMENTOS	H	1,0000000	0,82	0,82	
Composição Auxiliar	91532 SINAPI	COMPACTADOR DE SOLOS DE PERCUSSÃO (SOQUETE) COM MOTOR A GASOLINA 4 TEMPOS, POTÊNCIA 4 CV - MATERIAIS NA OPERAÇÃO. AF_08/2015	CHOR - CUSTOS HORÁRIOS DE MÁQUINAS E EQUIPAMENTOS	H	1,0000000	5,66	5,66	
			MO sem LS =>		10,76	LS =>	11,19 MO com LS =>	21,95
			Valor do BDI =>		8,54	Valor com BDI =>	43,92	

	Código Banco	Descrição	Tipo	Und	Quant.	Valor Unit	Total	
Composição	91529 SINAPI	COMPACTADOR DE SOLOS DE PERCUSSÃO (SOQUETE) COM MOTOR A GASOLINA 4 TEMPOS, POTÊNCIA 4 CV - DEPRECIÇÃO. AF_08/2015	CHOR - CUSTOS HORÁRIOS DE MÁQUINAS E EQUIPAMENTOS	H	1,0000000	0,65	0,65	
Insumo	00013458 SINAPI	COMPACTADOR DE SOLOS DE PERCURSAO (SOQUETE) COM MOTOR A GASOLINA 4 TEMPOS DE 4 HP (4 CV)	Equipamento para Aquisição Permanente	UN	0,0000533	12.297,61	0,65	
			MO sem LS =>		0,00	LS =>	0,00 MO com LS =>	0,00
			Valor do BDI =>		0,15	Valor com BDI =>	0,80	


	Código Banco	Descrição	Tipo	Und	Quant.	Valor Unit	Total
--	--------------	-----------	------	-----	--------	------------	-------

AV. Duque de Caxias, 1295, Segundo Pavimento- Centro

SANTA HELENA/ MA
(98) 99602-2080 / liderengenhariash@gmail.com

LÍDER ENGENHARIA
CNPJ: 09.348.952/0001-75

Composição	91530 SINAPI	COMPACTADOR DE SOLOS DE PERCUSSÃO (SOQUETE) COM MOTOR A GASOLINA 4 TEMPOS, POTÊNCIA 4 CV - JUROS. AF_08/2015	CHOR - CUSTOS HORÁRIOS DE MÁQUINAS E EQUIPAMENTOS	H	1,0000000	0,17	0,17	
Insumo	00013458 SINAPI	COMPACTADOR DE SOLOS DE PERCURSAO (SOQUETE) COM MOTOR A GASOLINA 4 TEMPOS DE 4 HP. (4 CV)	Equipamento para Aquisição Permanente	UN	0,0000143	12.297,61	0,17	
			MO sem LS =>	0,00	LS =>	0,00	MO com LS =>	0,00
			Valor do BDI =>	0,04			Valor com BDI =>	0,21
Composição	Código Banco	Descrição	Tipo	Und	Quant.	Valor Unit	Total	
91531 SINAPI		COMPACTADOR DE SOLOS DE PERCUSSÃO (SOQUETE) COM MOTOR A GASOLINA 4 TEMPOS, POTÊNCIA 4 CV - MANUTENÇÃO. AF_08/2015	CHOR - CUSTOS HORÁRIOS DE MÁQUINAS E EQUIPAMENTOS	H	1,0000000	0,82	0,82	
Insumo	00013458 SINAPI	COMPACTADOR DE SOLOS DE PERCURSAO (SOQUETE) COM MOTOR A GASOLINA 4 TEMPOS DE 4 HP. (4 CV)	Equipamento para Aquisição Permanente	UN	0,0000667	12.297,61	0,82	
			MO sem LS =>	0,00	LS =>	0,00	MO com LS =>	0,00
			Valor do BDI =>	0,19			Valor com BDI =>	1,01
Composição	Código Banco	Descrição	Tipo	Und	Quant.	Valor Unit	Total	
91532 SINAPI		COMPACTADOR DE SOLOS DE PERCUSSÃO (SOQUETE) COM MOTOR A GASOLINA 4 TEMPOS, POTÊNCIA 4 CV - MATERIAIS NA OPERAÇÃO. AF_08/2015	CHOR - CUSTOS HORÁRIOS DE MÁQUINAS E EQUIPAMENTOS	H	1,0000000	5,66	5,66	
Insumo	00004222 SINAPI	GASOLINA COMUM	Material	L	1,0300000	5,50	5,66	
			MO sem LS =>	0,00	LS =>	0,00	MO com LS =>	0,00
			Valor do BDI =>	1,36			Valor com BDI =>	7,02
Composição	Código Banco	Descrição	Tipo	Und	Quant.	Valor Unit	Total	
94964 SINAPI		CONCRETO FCK = 20MPA, TRAÇO 1:2,7:3 (EM MASSA SECA DE CIMENTO/ AREIA MÉDIA/ BRITA 1) - PREPARO MECÂNICO COM BETONEIRA 400 L. AF_05/2021	FUES - FUNDAÇÕES E ESTRUTURAS	m³	1,0000000	450,27	450,27	
Composição Auxiliar	88316 SINAPI	SERVENTE COM ENCARGOS COMPLEMENTARES	SEDI - SERVIÇOS DIVERSOS	H	2,5333000	21,09	53,42	
Composição Auxiliar	88377 SINAPI	OPERADOR DE BETONEIRA ESTACIONÁRIA/MISTURADOR COM ENCARGOS COMPLEMENTARES	SEDI - SERVIÇOS DIVERSOS	H	1,6046000	25,53	40,96	
Composição Auxiliar	88830 SINAPI	BETONEIRA CAPACIDADE NOMINAL DE 400 L, CAPACIDADE DE MISTURA 280 L, MOTOR ELÉTRICO TRIFÁSICO POTÊNCIA DE 2 CV, SEM CARREGADOR - CHP DIURNO. AF_05/2023	CHOR - CUSTOS HORÁRIOS DE MÁQUINAS E EQUIPAMENTOS	CHP	0,8259000	1,62	1,33	
Composição Auxiliar	88831 SINAPI	BETONEIRA CAPACIDADE NOMINAL DE 400 L, CAPACIDADE DE MISTURA 280 L, MOTOR ELÉTRICO TRIFÁSICO POTÊNCIA DE 2 CV, SEM CARREGADOR - CHI DIURNO. AF_05/2023	CHOR - CUSTOS HORÁRIOS DE MÁQUINAS E EQUIPAMENTOS	CHI	0,7787000	0,36	0,28	
Insumo	00000370 SINAPI	AREIA MEDIA - POSTO JAZIDA/FORNECEDOR (RETIRADO NA JAZIDA, SEM TRANSPORTE)	Material	m³	0,7558000	72,79	55,01	
Insumo	00001379 SINAPI	CIMENTO PORTLAND COMPOSTO CP II-32	Material	KG	322,9777000	0,80	258,38	



LÍDER ENGENHARIA
CNPJ: 09.348.952/0001-75

Insumo	00001379	SINAPI	CIMENTO PORTLAND COMPOSTO CP II-32	Material	KG	364,9433000	0,80	291,95	
Insumo	00004721	SINAPI	PEDRA BRITADA N. 1 (9,5 A 19 MM) POSTO PEDREIRA/FORNECEDOR, SEM FRETE	Material	m³	0,5972000	69,64	41,58	
				MO sem LS =>		25,54	LS =>	26,57 MO com LS =>	52,11
				Valor do BDI =>		112,02		Valor com BDI =>	578,09
Composição	Código Banco		Descrição	Tipo	Und	Quant.	Valor Unit	Total	
	94974	SINAPI	CONCRETO MAGRO PARA LASTRO, TRAÇO 1:4,5:4,5 (EM MASSA SECA DE CIMENTO/ AREIA MÉDIA/ BRITA 1) - PREPARO MANUAL_AF_05/2021	FUES - FUNDAÇÕES E ESTRUTURAS	m³	1,0000000	411,42	411,42	
Composição Auxiliar	88316	SINAPI	SERVENTE COM ENCARGOS COMPLEMENTARES	SEDI - SERVIÇOS DIVERSOS	H	6,2658000	21,09	132,56	
Insumo	00000370	SINAPI	AREIA MEDIA - POSTO JAZIDA/FORNECEDOR (RETIRADO NA JAZIDA, SEM TRANSPORTE)	Material	m³	0,8538000	72,79	62,14	
Insumo	00001379	SINAPI	CIMENTO PORTLAND COMPOSTO CP II-32	Material	KG	218,9300000	0,80	175,14	
Insumo	00004721	SINAPI	PEDRA BRITADA N. 1 (9,5 A 19 MM) POSTO PEDREIRA/FORNECEDOR, SEM FRETE	Material	m³	0,5971000	69,64	41,58	
				MO sem LS =>		43,37	LS =>	45,13 MO com LS =>	88,50
				Valor do BDI =>		99,31		Valor com BDI =>	510,73
Composição	Código Banco		Descrição	Tipo	Und	Quant.	Valor Unit	Total	
	94968	SINAPI	CONCRETO MAGRO PARA LASTRO, TRAÇO 1:4,5:4,5 (EM MASSA SECA DE CIMENTO/ AREIA MÉDIA/ BRITA 1) - PREPARO MECÂNICO COM BETONEIRA 600 L. AF_05/2021	FUES - FUNDAÇÕES E ESTRUTURAS	m³	1,0000000	354,48	354,48	
Composição Auxiliar	88316	SINAPI	SERVENTE COM ENCARGOS COMPLEMENTARES	SEDI - SERVIÇOS DIVERSOS	H	2,1058000	21,09	44,41	
Composição Auxiliar	88377	SINAPI	OPERADOR DE BETONEIRA ESTACIONÁRIA/MISTURADOR COM ENCARGOS COMPLEMENTARES	SEDI - SERVIÇOS DIVERSOS	H	1,3315000	25,53	33,99	
Composição Auxiliar	89225	SINAPI	BETONEIRA CAPACIDADE NOMINAL DE 600 L, CAPACIDADE DE MISTURA 360 L, MOTOR ELÉTRICO TRIFÁSICO POTÊNCIA DE 4 CV, SEM CARREGADOR - CHP DIURNO. AF_05/2023	CHOR - CUSTOS HORÁRIOS DE MÁQUINAS E EQUIPAMENTOS	CHP	0,8853000	4,74	3,24	
Composição Auxiliar	89226	SINAPI	BETONEIRA CAPACIDADE NOMINAL DE 600 L, CAPACIDADE DE MISTURA 360 L, MOTOR ELÉTRICO TRIFÁSICO POTÊNCIA DE 4 CV, SEM CARREGADOR - CHI DIURNO. AF_05/2023	CHOR - CUSTOS HORÁRIOS DE MÁQUINAS E EQUIPAMENTOS	CHI	0,8462000	1,49	0,96	
Insumo	00000370	SINAPI	AREIA MEDIA - POSTO JAZIDA/FORNECEDOR (RETIRADO NA JAZIDA, SEM TRANSPORTE)	Material	m³	0,8325000	72,79	60,59	
Insumo	00001379	SINAPI	CIMENTO PORTLAND COMPOSTO CP II-32	Material	KG	213,4531000	0,80	170,76	
Insumo	00004721	SINAPI	PEDRA BRITADA N. 1 (9,5 A 19 MM) POSTO PEDREIRA/FORNECEDOR, SEM FRETE	Material	m³	0,5821000	69,64	40,53	
				MO sem LS =>		27,18	LS =>	28,29 MO com LS =>	55,47
				Valor do BDI =>		85,57		Valor com BDI =>	440,05

CANTANHEDE/MA	
PROC. <u>09.070001</u>	<u>12024</u>
FLS. <u>595</u>	
RUB. <u>1</u>	

LÍDER ENGENHARIA
CNPJ: 09.348.952/0001-75

	Código Banco	Descrição	Tipo	Und	Quant.	Valor Unit	Total	
Composição	C0838 SEINFRA	CONCRETO P/VIBR., FCK 10 MPa COM AGREGADO ADQUIRIDO	CONCRETOS	m³	1,0000000	481,52	481,52	
Composição Auxiliar	88316 SINAPI	SERVENTE COM ENCARGOS COMPLEMENTARES	SEDI - SERVIÇOS DIVERSOS	H	6,0000000	21,09	126,54	
Insumo	00000370 SINAPI	AREIA MEDIA - POSTO JAZIDA/FORNECEDOR (RETIRADO NA JAZIDA, SEM TRANSPORTE)	Material	m³	0,9197000	72,79	66,94	
Insumo	00000370 SINAPI	BETONEIRA ELÉTRICA 580L (CHP)	Equipamento	H	0,7140000	22,58	16,12	
Insumo	00001379 SINAPI	CIMENTO PORTLAND COMPOSTO CP II-32	Material	KG	254,0000000	0,80	203,20	
Insumo	11605 SEINFRA	PEDRISCO	Material	m³	0,8360000	82,21	68,72	
				MO sem LS =>	41,40	LS =>	43,08 MO com LS =>	84,48
				Valor do BDI =>	116,23		Valor com BDI =>	597,75

	Código Banco	Descrição	Tipo	Und	Quant.	Valor Unit	Total	
Composição	C0840 SEINFRA	CONCRETO P/VIBR., FCK 15 MPa COM AGREGADO ADQUIRIDO	CONCRETOS	m³	1,0000000	511,15	511,15	
Composição Auxiliar	88316 SINAPI	SERVENTE COM ENCARGOS COMPLEMENTARES	SEDI - SERVIÇOS DIVERSOS	H	6,0000000	21,09	126,54	
Insumo	00000370 SINAPI	AREIA MEDIA - POSTO JAZIDA/FORNECEDOR (RETIRADO NA JAZIDA, SEM TRANSPORTE)	Material	m³	0,8872000	72,79	64,57	
Insumo	00000370 SINAPI	BETONEIRA ELÉTRICA 580L (CHP)	Equipamento	H	0,7140000	22,58	16,12	
Insumo	00001379 SINAPI	CIMENTO PORTLAND COMPOSTO CP II-32	Material	KG	294,0000000	0,80	235,20	
Insumo	11605 SEINFRA	PEDRISCO	Material	m³	0,8360000	82,21	68,72	
				MO sem LS =>	41,40	LS =>	43,08 MO com LS =>	84,48
				Valor do BDI =>	123,39		Valor com BDI =>	634,54

	Código Banco	Descrição	Tipo	Und	Quant.	Valor Unit	Total	
Composição	87755 SINAPI	CONTRAPISO EM ARGAMASSA TRAÇO 1:4 (CIMENTO E AREIA), PREPARO MECÂNICO COM BETONEIRA 400 L, APLICADO EM ÁREAS MOLHADAS SOBRE IMPERMEABILIZAÇÃO, ACABAMENTO NÃO REFORÇADO, ESPESSURA 3CM. AF. 07/2021	PISO - PISOS	m²	1,0000000	47,96	47,96	
Composição Auxiliar	87301 SINAPI	ARGAMASSA TRAÇO 1:4 (EM VOLUME DE CIMENTO E AREIA MÉDIA ÚMIDA) PARA CONTRAPISO, PREPARO MECÂNICO COM BETONEIRA 400 L. AF. 08/2019	SEDI - SERVIÇOS DIVERSOS	m²	0,0431000	593,85	25,59	
Composição Auxiliar	88309 SINAPI	PEDREIRO COM ENCARGOS COMPLEMENTARES	SEDI - SERVIÇOS DIVERSOS	H	0,5890000	26,78	15,77	
Composição Auxiliar	88316 SINAPI	SERVENTE COM ENCARGOS COMPLEMENTARES	SEDI - SERVIÇOS DIVERSOS	H	0,2940000	21,09	6,20	
Insumo	00001379 SINAPI	CIMENTO PORTLAND COMPOSTO CP II-32	Material	KG	0,5000000	0,80	0,40	
				MO sem LS =>	9,69	LS =>	10,08 MO com LS =>	19,77

AV. Duque de Caxias, 1295, Segundo Pavimento- Centro

SANTA HELENA/ MA
(98) 99602-2080 / liderengenharia@gmail.com

CANTANHEDE/MA	
PROC. <u>09.090001</u> /2024	
FLS.	<u>596</u>
R. B.	<u>1</u>

LÍDER ENGENHARIA
CNPJ: 09.348.952/0001-75

				Valor do BDI =>	11,57	Valor com BDI =>		59,53
	Código Banco	Descrição	Tipo	Und	Quant.	Valor Unit	Total	
Composição	87745 SINAPI	CONTRAPISO EM ARGAMASSA TRAÇO 1:4 (CIMENTO E AREIA), PREPARO MECÂNICO COM BETONEIRA 400 L, APLICADO EM ÁREAS MOLHADAS SOBRE LAJE, ADERIDO, ACABAMENTO NÃO REFORÇADO, ESPESSURA 3CM. AF_07/2021	PISO - PISOS	m²	1,0000000	49,03	49,03	
Composição Auxiliar	87301 SINAPI	ARGAMASSA TRAÇO 1:4 (EM VOLUME DE CIMENTO E AREIA MÉDIA ÚMIDA) PARA CONTRAPISO, PREPARO MECÂNICO COM BETONEIRA 400 L. AF_08/2019	SEDI - SERVIÇOS DIVERSOS	m³	0,0431000	593,85	25,59	
Composição Auxiliar	88309 SINAPI	PEDREIRO COM ENCARGOS COMPLEMENTARES	SEDI - SERVIÇOS DIVERSOS	H	0,5810000	26,78	15,02	
Composição Auxiliar	88316 SINAPI	SERVENTE COM ENCARGOS COMPLEMENTARES	SEDI - SERVIÇOS DIVERSOS	H	0,2800000	21,09	5,90	
Insumo	00001379 SINAPI	CIMENTO PORTLAND COMPOSTO CP II-32	Material	KG	0,5000000	0,80	0,40	
Insumo	00007334 SINAPI	ADITIVO ADESIVO LIQUIDO PARA ARGAMASSAS DE REVESTIMENTOS CIMENTICIOS	Material	L	0,2100000	10,14	2,12	
				MO sem LS =>	9,33	LS =>	9,70	MO com LS =>
				Valor do BDI =>	11,83	Valor com BDI =>		60,86
	Código Banco	Descrição	Tipo	Und	Quant.	Valor Unit	Total	
Composição	87630 SINAPI	CONTRAPISO EM ARGAMASSA TRAÇO 1:4 (CIMENTO E AREIA), PREPARO MECÂNICO COM BETONEIRA 400 L, APLICADO EM ÁREAS SECAS SOBRE LAJE, ADERIDO, ACABAMENTO NÃO REFORÇADO, ESPESSURA 3CM. AF_07/2021	PISO - PISOS	m²	1,0000000	37,28	37,28	
Composição Auxiliar	87301 SINAPI	ARGAMASSA TRAÇO 1:4 (EM VOLUME DE CIMENTO E AREIA MÉDIA ÚMIDA) PARA CONTRAPISO, PREPARO MECÂNICO COM BETONEIRA 400 L. AF_08/2019	SEDI - SERVIÇOS DIVERSOS	m³	0,0431000	593,85	25,59	
Composição Auxiliar	88309 SINAPI	PEDREIRO COM ENCARGOS COMPLEMENTARES	SEDI - SERVIÇOS DIVERSOS	H	0,2450000	26,78	6,56	
Composição Auxiliar	88316 SINAPI	SERVENTE COM ENCARGOS COMPLEMENTARES	SEDI - SERVIÇOS DIVERSOS	H	0,1230000	21,09	2,59	
Insumo	00001379 SINAPI	CIMENTO PORTLAND COMPOSTO CP II-32	Material	KG	0,5000000	0,80	0,40	
Insumo	00007334 SINAPI	ADITIVO ADESIVO LIQUIDO PARA ARGAMASSAS DE REVESTIMENTOS CIMENTICIOS	Material	L	0,2100000	10,14	2,12	
				MO sem LS =>	5,19	LS =>	5,41	MO com LS =>
				Valor do BDI =>	8,99	Valor com BDI =>		46,25
	Código Banco	Descrição	Tipo	Und	Quant.	Valor Unit	Total	
Composição	92794 SINAPI	CORTE E DOBRA DE AÇO CA-50, DIÂMETRO DE 10,0 MM, UTILIZADO EM ESTRUTURAS DIVERSAS, EXCETO LAJES. AF_12/2015	FUES - FUNDAÇÕES E ESTRUTURAS	KG	1,0000000	7,88	7,88	
Composição Auxiliar	88238 SINAPI	AJUDANTE DE ARMADOR COM ENCARGOS COMPLEMENTARES	SEDI - SERVIÇOS DIVERSOS	H	0,0018000	21,62	0,03	
Composição Auxiliar	88245 SINAPI	ARMADOR COM ENCARGOS COMPLEMENTARES	SEDI - SERVIÇOS DIVERSOS	H	0,0125000	26,57	0,33	

LÍDER ENGENHARIA
CNPJ: 09.348.952/0001-75

Insumo	00000034 SINAPI	ACO CA-50, 10,0 MM, VERGALHAO	Material	KG	1,1100000	6,78	7,52	
			MO sem LS =>	0,13	LS =>	0,13	MO com LS =>	0,26
			Valor do BDI =>	1,90			Valor com BDI =>	9,78
Composição	92803 SINAPI	CORTE E DOBRA DE AÇO CA-50, DIÂMETRO DE 10,0 MM. AF_06/2022	FUES - FUNDAÇÕES E ESTRUTURAS	KG	1,0000000	7,78	7,78	
Composição Auxiliar	88238 SINAPI	AJUDANTE DE ARMADOR COM ENCARGOS COMPLEMENTARES	SEDI - SERVIÇOS DIVERSOS	H	0,0014000	21,62	0,03	
Composição Auxiliar	88245 SINAPI	ARMADOR COM ENCARGOS COMPLEMENTARES	SEDI - SERVIÇOS DIVERSOS	H	0,0088000	26,57	0,23	
Insumo	00000034 SINAPI	ACO CA-50, 10,0 MM, VERGALHAO	Material	KG	1,1100000	6,78	7,52	
			MO sem LS =>	0,09	LS =>	0,10	MO com LS =>	0,19
			Valor do BDI =>	1,87			Valor com BDI =>	9,65
Composição	92804 SINAPI	CORTE E DOBRA DE AÇO CA-50, DIÂMETRO DE 12,5 MM. AF_06/2022	FUES - FUNDAÇÕES E ESTRUTURAS	KG	1,0000000	6,64	6,64	
Composição Auxiliar	88238 SINAPI	AJUDANTE DE ARMADOR COM ENCARGOS COMPLEMENTARES	SEDI - SERVIÇOS DIVERSOS	H	0,0008000	21,62	0,01	
Composição Auxiliar	88245 SINAPI	ARMADOR COM ENCARGOS COMPLEMENTARES	SEDI - SERVIÇOS DIVERSOS	H	0,0048000	26,57	0,12	
Insumo	00043055 SINAPI	ACO CA-50, 12,5 MM OU 16,0 MM, VERGALHAO	Material	KG	1,1100000	5,87	6,51	
			MO sem LS =>	0,05	LS =>	0,05	MO com LS =>	0,10
			Valor do BDI =>	1,60			Valor com BDI =>	8,24
Composição	92801 SINAPI	CORTE E DOBRA DE AÇO CA-50, DIÂMETRO DE 6,3 MM. AF_06/2022	FUES - FUNDAÇÕES E ESTRUTURAS	KG	1,0000000	8,58	8,58	
Composição Auxiliar	88238 SINAPI	AJUDANTE DE ARMADOR COM ENCARGOS COMPLEMENTARES	SEDI - SERVIÇOS DIVERSOS	H	0,0051000	21,62	0,11	
Composição Auxiliar	88245 SINAPI	ARMADOR COM ENCARGOS COMPLEMENTARES	SEDI - SERVIÇOS DIVERSOS	H	0,0310000	26,57	0,82	
Insumo	00000032 SINAPI	ACO CA-50, 6,3 MM, VERGALHAO	Material	KG	1,0700000	7,15	7,65	
			MO sem LS =>	0,33	LS =>	0,34	MO com LS =>	0,67
			Valor do BDI =>	2,07			Valor com BDI =>	10,65
Composição	92802 SINAPI	CORTE E DOBRA DE AÇO CA-50, DIÂMETRO DE 8,0 MM. AF_09/2022	FUES - FUNDAÇÕES E ESTRUTURAS	KG	1,0000000	8,44	8,44	
Composição Auxiliar	88238 SINAPI	AJUDANTE DE ARMADOR COM ENCARGOS COMPLEMENTARES	SEDI - SERVIÇOS DIVERSOS	H	0,0026000	21,62	0,05	
Composição Auxiliar	88245 SINAPI	ARMADOR COM ENCARGOS COMPLEMENTARES	SEDI - SERVIÇOS DIVERSOS	H	0,0162000	26,57	0,43	

CANTANHEDE/MA	
PROC. <u>0209001</u>	<u>12024</u>
FLS. <u>601</u>	
RUB. <u>1</u>	

LÍDER ENGENHARIA
CNPJ. 09.348.952/0001-75

Composição	95338 SINAPI	CURSO DE CAPACITAÇÃO PARA IMPERMEABILIZADOR (ENCARGOS COMPLEMENTARES) - HORISTA	SEDI - SERVIÇOS DIVERSOS	H	1,0000000	0,46	0,46	
Insumo	00012873 SINAPI	IMPERMEABILIZADOR (HORISTA)	Mão de Obra	H	0,0244200	19,22	0,46	
			MO sem LS =>	0,23	LS =>	0,23	MO com LS =>	0,46
			Valor do BDI =>	0,11			Valor com BDI =>	0,57
Composição	95341 SINAPI	CURSO DE CAPACITAÇÃO PARA MARMORISTA/GRANITEIRO (ENCARGOS COMPLEMENTARES) - HORISTA	SEDI - SERVIÇOS DIVERSOS	H	1,0000000	0,32	0,32	
Insumo	00004755 SINAPI	MARMORISTA / GRANITEIRO (HORISTA)	Mão de Obra	H	0,0169900	19,22	0,32	
			MO sem LS =>	0,16	LS =>	0,16	MO com LS =>	0,32
			Valor do BDI =>	0,07			Valor com BDI =>	0,39
Composição	95344 SINAPI	CURSO DE CAPACITAÇÃO PARA MONTADOR DE ESTRUTURA METÁLICA (ENCARGOS COMPLEMENTARES) - HORISTA	SEDI - SERVIÇOS DIVERSOS	H	1,0000000	0,25	0,25	
Insumo	00044497 SINAPI	MONTADOR DE ESTRUTURAS METÁLICAS HORISTA	Mão de Obra	H	0,0132800	19,22	0,25	
			MO sem LS =>	0,12	LS =>	0,13	MO com LS =>	0,25
			Valor do BDI =>	0,06			Valor com BDI =>	0,31
Composição	95347 SINAPI	CURSO DE CAPACITAÇÃO PARA MOTORISTA DE CAMINHÃO (ENCARGOS COMPLEMENTARES) - HORISTA	SEDI - SERVIÇOS DIVERSOS	H	1,0000000	0,15	0,15	
Insumo	00004093 SINAPI	MOTORISTA DE CAMINHÃO (HORISTA)	Mão de Obra	H	0,0058600	26,28	0,15	
			MO sem LS =>	0,07	LS =>	0,08	MO com LS =>	0,15
			Valor do BDI =>	0,03			Valor com BDI =>	0,18
Composição	95389 SINAPI	CURSO DE CAPACITAÇÃO PARA OPERADOR DE BETONEIRA ESTACIONÁRIA/MISTURADOR (ENCARGOS COMPLEMENTARES) - HORISTA	SEDI - SERVIÇOS DIVERSOS	H	1,0000000	0,18	0,18	
Insumo	00037666 SINAPI	OPERADOR DE BETONEIRA ESTACIONARIA / MISTURADOR (HORISTA)	Mão de Obra	H	0,0095700	19,22	0,18	
			MO sem LS =>	0,09	LS =>	0,09	MO com LS =>	0,18
			Valor do BDI =>	0,04			Valor com BDI =>	0,22
Composição	95357 SINAPI	CURSO DE CAPACITAÇÃO PARA OPERADOR DE ESCAVADEIRA (ENCARGOS COMPLEMENTARES) - HORISTA	SEDI - SERVIÇOS DIVERSOS	H	1,0000000	0,26	0,26	
Insumo	00004234 SINAPI	OPERADOR DE ESCAVADEIRA (HORISTA)	Mão de Obra	H	0,0132800	20,03	0,26	
			MO sem LS =>	0,13	LS =>	0,13	MO com LS =>	0,26

LÍDER ENGENHARIA
 CNPJ: 09.348.952/0001-75

		MO sem LS =>	0,16	LS =>	0,16	MO com LS =>	0,32
		Valor do BDI =>	0,07			Valor com BDI =>	0,39
	Código Banco	Descrição	Tipo	Und	Quant.	Valor Unit	Total
Composição	95377 SINAPI	CURSO DE CAPACITAÇÃO PARA SERRALHEIRO (ENCARGOS	SEDI - SERVIÇOS DIVERSOS	H	1,0000000	0,25	0,25
Insumo	00006110 SINAPI	COMPLEMENTARES) - HORISTA SERRALHEIRO (HORISTA)	Mão de Obra	H	0,0132800	19,22	0,25
		MO sem LS =>	0,12	LS =>	0,13	MO com LS =>	0,25
		Valor do BDI =>	0,06			Valor com BDI =>	0,31
	Código Banco	Descrição	Tipo	Und	Quant.	Valor Unit	Total
Composição	95378 SINAPI	CURSO DE CAPACITAÇÃO PARA SERVENTE (ENCARGOS	SEDI - SERVIÇOS DIVERSOS	H	1,0000000	0,33	0,33
Insumo	00006111 SINAPI	COMPLEMENTARES) - HORISTA SERVENTE DE OBRAS (HORISTA)	Mão de Obra	H	0,0244200	13,75	0,33
		MO sem LS =>	0,16	LS =>	0,17	MO com LS =>	0,33
		Valor do BDI =>	0,07			Valor com BDI =>	0,40
	Código Banco	Descrição	Tipo	Und	Quant.	Valor Unit	Total
Composição	95385 SINAPI	CURSO DE CAPACITAÇÃO PARA TELHADISTA (ENCARGOS	SEDI - SERVIÇOS DIVERSOS	H	1,0000000	0,25	0,25
Insumo	00012869 SINAPI	COMPLEMENTARES) - HORISTA TELHADADOR / TELHADISTA (HORISTA)	Mão de Obra	H	0,0132800	19,22	0,25
		MO sem LS =>	0,12	LS =>	0,13	MO com LS =>	0,25
		Valor do BDI =>	0,06			Valor com BDI =>	0,31
	Código Banco	Descrição	Tipo	Und	Quant.	Valor Unit	Total
Composição	126 ORSE	Concreto simples fabricado na obra, fck=15 mpa, lançado e adensado	Concreto Simples	m³	1,0000000	555,00	555,00
Composição Auxiliar	125 ORSE	Concreto simples fck= 15 MPA (b1/b2), fabricado na obra, sem lançamento e adensamento	Concreto Simples	m³	1,0000000	496,47	496,47
Composição Auxiliar	7692 ORSE	Lançamento de concreto simples fabricado na obra, inclusive adensamento e acabamento em peças da superestrutura	Concreto Simples	m³	1,0000000	58,53	58,53
		MO sem LS =>	61,16	LS =>	63,65	MO com LS =>	124,81
		Valor do BDI =>	133,97			Valor com BDI =>	688,97
	Código Banco	Descrição	Tipo	Und	Quant.	Valor Unit	Total
Composição	125 ORSE	Concreto simples fck= 15 MPA (b1/b2), fabricado na obra, sem lançamento e adensamento	Concreto Simples	m³	1,0000000	496,47	496,47
Composição Auxiliar	88316 SINAPI	SERVENTE COM ENCARGOS COMPLEMENTARES	SEDI - SERVIÇOS DIVERSOS	H	6,0000000	21,09	126,54
Insumo	00000367 SINAPI	AREIA GROSSA - POSTO JAZIDA/FORNECEDOR (RETIRADO NA JAZIDA, SEM TRANSPORTE)	Material	m³	0,9130000	73,75	67,33

CANTANHEDE/MA

PROC. 09070001 /2024

FLS. 604

RUB. 1

LÍDER ENGENHARIA
CNPJ: 09.348.952/0001-75

Insumo	00001379	SINAPI	CIMENTO PORTLAND COMPOSTO CP II-32	Material	KG	293,0000000	0,80	234,40	
Insumo	00004718	SINAPI	PEDRA BRITADA N. 2 (19 A 38 MM) POSTO PEDREIRA/FORNECEDOR, SEM FRETE	Material	m³	0,8270000	85,58	53,65	
Insumo	00004721	SINAPI	PEDRA BRITADA N. 1 (9,5 A 19 MM) POSTO PEDREIRA/FORNECEDOR, SEM FRETE	Material	m³	0,2090000	69,64	14,55	
					MO sem LS =>	41,40	LS =>	43,08 MO com LS =>	84,48
					Valor do BDI =>	119,84	Valor com BDI =>		616,31

	Código	Banco	Descrição	Tipo	Und	Quant.	Valor Unit	Total	
Composição	C1043	SEINFRA	DEMOLIÇÃO DE ALVENARIA DE TUOLOS S/ REAPROVEITAMENTO	DEMOLIÇÕES E RETIRADAS	m³	1,0000000	71,30	71,30	
Composição Auxiliar	88309	SINAPI	PEDREIRO COM ENCARGOS COMPLEMENTARES	SEDI - SERVIÇOS DIVERSOS	H	0,3000000	26,78	8,03	
Composição Auxiliar	88316	SINAPI	SERVENTE COM ENCARGOS COMPLEMENTARES	SEDI - SERVIÇOS DIVERSOS	H	3,0000000	21,09	63,27	
					MO sem LS =>	23,59	LS =>	24,55 MO com LS =>	48,14
					Valor do BDI =>	17,21	Valor com BDI =>		88,51

	Código	Banco	Descrição	Tipo	Und	Quant.	Valor Unit	Total	
Composição	95281	SINAPI	DESEMPENADEIRA DE CONCRETO, PESO DE 78 KG, 4 PÁS, MOTOR A GASOLINA, POTÊNCIA 5,5 HP - MATERIAIS NA OPERAÇÃO. AF_05/2023	CHOR - CUSTOS HORÁRIOS DE MÁQUINAS E EQUIPAMENTOS	H	1,0000000	7,89	7,89	
Insumo	00004222	SINAPI	GASOLINA COMUM	Material	L	1,4361000	5,50	7,89	
					MO sem LS =>	0,00	LS =>	0,00 MO com LS =>	0,00
					Valor do BDI =>	1,90	Valor com BDI =>		9,79

	Código	Banco	Descrição	Tipo	Und	Quant.	Valor Unit	Total	
Composição	95282	SINAPI	DESEMPENADEIRA DE CONCRETO, PESO DE 78 KG, 4 PÁS, MOTOR A GASOLINA, POTÊNCIA 5,5 HP - CHP DIURNO. AF_05/2023	CHOR - CUSTOS HORÁRIOS DE MÁQUINAS E EQUIPAMENTOS	CHP	1,0000000	8,81	8,81	
Composição Auxiliar	95278	SINAPI	DESEMPENADEIRA DE CONCRETO, PESO DE 78 KG, 4 PÁS, MOTOR A GASOLINA, POTÊNCIA 5,5 HP - DEPRECIÇÃO. AF_05/2023	CHOR - CUSTOS HORÁRIOS DE MÁQUINAS E EQUIPAMENTOS	H	1,0000000	0,42	0,42	
Composição Auxiliar	95279	SINAPI	DESEMPENADEIRA DE CONCRETO, PESO DE 78 KG, 4 PÁS, MOTOR A GASOLINA, POTÊNCIA 5,5 HP - JUROS. AF_05/2023	CHOR - CUSTOS HORÁRIOS DE MÁQUINAS E EQUIPAMENTOS	H	1,0000000	0,08	0,08	
Composição Auxiliar	95280	SINAPI	DESEMPENADEIRA DE CONCRETO, PESO DE 78 KG, 4 PÁS, MOTOR A GASOLINA, POTÊNCIA 5,5 HP - MANUTENÇÃO. AF_05/2023	CHOR - CUSTOS HORÁRIOS DE MÁQUINAS E EQUIPAMENTOS	H	1,0000000	0,42	0,42	
Composição Auxiliar	95281	SINAPI	DESEMPENADEIRA DE CONCRETO, PESO DE 78 KG, 4 PÁS, MOTOR A GASOLINA, POTÊNCIA 5,5 HP - MATERIAIS NA OPERAÇÃO. AF_05/2023	CHOR - CUSTOS HORÁRIOS DE MÁQUINAS E EQUIPAMENTOS	H	1,0000000	7,89	7,89	
					MO sem LS =>	0,00	LS =>	0,00 MO com LS =>	0,00
					Valor do BDI =>	2,12	Valor com BDI =>		10,93

CANTANHEDE/MA	
PROC.	0909001 /2024
FLS.	605
RUB.	/

LÍDER ENGENHARIA
CNPJ: 09.348.952/0001-75

	Código Banco	Descrição	Tipo	Und	Quant.	Valor Unit	Total	
Composição	95278 SINAPI	DESEMPENADEIRA DE CONCRETO, PESO DE 78 KG, 4 PÁS, MOTOR A GASOLINA, POTÊNCIA 5,5 HP - DEPRECIAÇÃO. AF_05/2023	CHOR - CUSTOS HORÁRIOS DE MÁQUINAS E EQUIPAMENTOS	H	1,0000000	0,42	0,42	
Insumo	00010658 SINAPI	ALISADORA DE CONCRETO COM MOTOR A GASOLINA DE 5,5 HP, PESO COM MOTOR DE 78 KG, 4 PAS	Equipamento para Aquisição Permanente	UN	0,0000700	6.019,45	0,42	
			MO sem LS =>	0,00	LS =>	0,00	MO com LS =>	0,00
			Valor do BDI =>	0,10			Valor com BDI =>	0,52
Composição	95279 SINAPI	DESEMPENADEIRA DE CONCRETO, PESO DE 78 KG, 4 PÁS, MOTOR A GASOLINA, POTÊNCIA 5,5 HP - JUROS. AF_05/2023	CHOR - CUSTOS HORÁRIOS DE MÁQUINAS E EQUIPAMENTOS	H	1,0000000	0,08	0,08	
Insumo	00010658 SINAPI	ALISADORA DE CONCRETO COM MOTOR A GASOLINA DE 5,5 HP, PESO COM MOTOR DE 78 KG, 4 PAS	Equipamento para Aquisição Permanente	UN	0,0000148	6.019,45	0,08	
			MO sem LS =>	0,00	LS =>	0,00	MO com LS =>	0,00
			Valor do BDI =>	0,01			Valor com BDI =>	0,09
Composição	95280 SINAPI	DESEMPENADEIRA DE CONCRETO, PESO DE 78 KG, 4 PÁS, MOTOR A GASOLINA, POTÊNCIA 5,5 HP - MANUTENÇÃO. AF_05/2023	CHOR - CUSTOS HORÁRIOS DE MÁQUINAS E EQUIPAMENTOS	H	1,0000000	0,42	0,42	
Insumo	00010658 SINAPI	ALISADORA DE CONCRETO COM MOTOR A GASOLINA DE 5,5 HP, PESO COM MOTOR DE 78 KG, 4 PAS	Equipamento para Aquisição Permanente	UN	0,0000700	6.019,45	0,42	
			MO sem LS =>	0,00	LS =>	0,00	MO com LS =>	0,00
			Valor do BDI =>	0,10			Valor com BDI =>	0,52
Composição	30 ORSE	Demolição de madeiramento em coberturas com telhas cerâmicas	Demolições / Remoções	m²	1,0000000	30,85	30,85	
Composição Auxiliar	88262 SINAPI	CARPINTEIRO DE FORMAS COM ENCARGOS COMPLEMENTARES	SEDI - SERVIÇOS DIVERSOS	H	0,1300000	26,47	3,44	
Composição Auxiliar	88316 SINAPI	SERVENTE COM ENCARGOS COMPLEMENTARES	SEDI - SERVIÇOS DIVERSOS	H	1,3000000	21,09	27,41	
			MO sem LS =>	10,21	LS =>	10,62	MO com LS =>	20,83
			Valor do BDI =>	7,44			Valor com BDI =>	38,29
Composição	8957 ORSE	Dobradilha de ferro cromado 3" x 2 1/2" com anéis e parafusos	Ferragens	un	1,0000000	47,36	47,36	
Composição Auxiliar	88316 SINAPI	SERVENTE COM ENCARGOS COMPLEMENTARES	SEDI - SERVIÇOS DIVERSOS	H	0,5000000	21,09	10,54	
Composição Auxiliar	88262 SINAPI	CARPINTEIRO DE FORMAS COM ENCARGOS COMPLEMENTARES	SEDI - SERVIÇOS DIVERSOS	H	0,5000000	26,47	13,23	
Insumo	9251 ORSE	Dobradilha ferro cromado 3" x 2 1/2", com anéis, c/parafusos	Material	un	1,0000000	23,59	23,59	

AV. Duque de Caxias, 1295, Segundo Pavimento- Centro

SANTA HELENA/ MA
(98) 99602-2080 / liderengenhariash@gmail.com

CANTANHEDE/MA	
PROC.	09.09.0001 /2024
FLS.	606
RUB.	

LÍDER ENGENHARIA
CNPJ: 09.348.952/0001-75

		MO sem LS =>	8,22	LS =>	8,55	MO com LS =>	16,77
		Valor do BDI =>	11,43			Valor com BDI =>	58,79
	Código Banco	Descrição	Tipo	Und	Quant.	Valor Unit	Total
Composição	88264 SINAPI	ELETRICISTA COM ENCARGOS COMPLEMENTARES	SEDI - SERVIÇOS DIVERSOS	H	1,0000000	30,17	30,17
Composição Auxiliar	95332 SINAPI	CURSO DE CAPACITAÇÃO PARA ELETRICISTA (ENCARGOS COMPLEMENTARES) - HORISTA	SEDI - SERVIÇOS DIVERSOS	H	1,0000000	0,95	0,95
Insumo	00002436 SINAPI	ELETRICISTA (HORISTA)	Mão de Obra	H	1,0000000	22,11	22,11
Insumo	00037370 SINAPI	ALIMENTAÇÃO - HORISTA (COLETADO CAIXA - ENCARGOS COMPLEMENTARES)	Material	H	1,0000000	3,79	3,79
Insumo	00037371 SINAPI	TRANSPORTE - HORISTA (COLETADO CAIXA - ENCARGOS COMPLEMENTARES)	Material	H	1,0000000	0,52	0,52
Insumo	00037372 SINAPI	EXAMES - HORISTA (COLETADO CAIXA - ENCARGOS COMPLEMENTARES)	Material	H	1,0000000	1,10	1,10
Insumo	00037373 SINAPI	SEGURO - HORISTA (COLETADO CAIXA - ENCARGOS COMPLEMENTARES)	Material	H	1,0000000	0,01	0,01
Insumo	00043460 SINAPI	FERRAMENTAS - FAMÍLIA ELETRICISTA - HORISTA (ENCARGOS COMPLEMENTARES - COLETADO CAIXA)	Material	H	1,0000000	0,70	0,70
Insumo	00043484 SINAPI	EPI - FAMÍLIA ELETRICISTA - HORISTA (ENCARGOS COMPLEMENTARES - COLETADO CAIXA)	Material	H	1,0000000	0,99	0,99
		MO sem LS =>	11,30	LS =>	11,76	MO com LS =>	23,06
		Valor do BDI =>	7,28			Valor com BDI =>	37,45
	Código Banco	Descrição	Tipo	Und	Quant.	Valor Unit	Total
Composição	91845 SINAPI	ELETRODUTO FLEXÍVEL CORRUGADO REFORÇADO, PVC, DN 25 MM (3/4"), PARA CIRCUITOS TERMINAIS, INSTALADO EM LAJE - FORNECIMENTO E INSTALAÇÃO. AF. 03/2023	INEL - INSTALAÇÃO ELÉTRICA/ELETRIFICAÇÃO E ILUMINAÇÃO EXTERNA	M	1,0000000	7,47	7,47
Composição Auxiliar	88247 SINAPI	AUXILIAR DE ELETRICISTA COM ENCARGOS COMPLEMENTARES	SEDI - SERVIÇOS DIVERSOS	H	0,0710000	23,60	1,67
Composição Auxiliar	88264 SINAPI	ELETRICISTA COM ENCARGOS COMPLEMENTARES	SEDI - SERVIÇOS DIVERSOS	H	0,0710000	30,17	2,14
Insumo	00039244 SINAPI	ELETRODUTO PVC FLEXÍVEL CORRUGADO, REFORÇADO, COR LARANJA, DE 25 MM, PARA LAJES E PISOS	Material	M	1,1000000	3,31	3,64
Insumo	00043132 SINAPI	ARAME RECOZIDO 16 BWG, D = 1,65 MM (0,016 KG/M) OU 18 BWG, D = 1,25 MM (0,01 KG/M)	Material	KG	0,0018000	14,36	0,02
		MO sem LS =>	1,37	LS =>	1,43	MO com LS =>	2,80
		Valor do BDI =>	1,60			Valor com BDI =>	9,27
	Código Banco	Descrição	Tipo	Und	Quant.	Valor Unit	Total
Composição	91855 SINAPI	ELETRODUTO FLEXÍVEL CORRUGADO REFORÇADO, PVC, DN 25 MM (3/4"), PARA CIRCUITOS TERMINAIS, INSTALADO EM PAREDE - FORNECIMENTO E INSTALAÇÃO. AF. 03/2023	INEL - INSTALAÇÃO ELÉTRICA/ELETRIFICAÇÃO E ILUMINAÇÃO EXTERNA	M	1,0000000	10,58	10,58
Composição Auxiliar	88247 SINAPI	AUXILIAR DE ELETRICISTA COM ENCARGOS COMPLEMENTARES	SEDI - SERVIÇOS DIVERSOS	H	0,1340000	23,60	3,16

CANTANHEDE/MA	
PROC. <u>0207001</u>	<u>12024</u>
FLS. <u>608</u>	
RUB. <u> </u>	

LÍDER ENGENHARIA
CNPJ: 09.348.952/0001-75

Insumo	00037371	SINAPI	TRANSPORTE - HORISTA (COLETADO CAIXA - ENCARGOS COMPLEMENTARES)	Material	H	1,0000000	0,52	0,52		
Insumo	00037372	SINAPI	EXAMES - HORISTA (COLETADO CAIXA - ENCARGOS COMPLEMENTARES)	Material	H	1,0000000	1,10	1,10		
Insumo	00037373	SINAPI	SEGURO - HORISTA (COLETADO CAIXA - ENCARGOS COMPLEMENTARES)	Material	H	1,0000000	0,01	0,01		
Insumo	00043461	SINAPI	FERRAMENTAS - FAMILIA ENCANADOR - HORISTA (ENCARGOS COMPLEMENTARES - COLETADO CAIXA)	Material	H	1,0000000	0,26	0,26		
Insumo	00043485	SINAPI	EPI - FAMILIA ENCANADOR - HORISTA (ENCARGOS COMPLEMENTARES - COLETADO CAIXA)	Material	H	1,0000000	0,87	0,87		
				MO sem LS =>		9,61	LS =>	10,00	MO com LS =>	19,61
				Valor do BDI =>		6,31	Valor com BDI =>		32,47	

Composição	Código Banco	Descrição	Tipo	Und	Quant.	Valor Unit	Total			
Composição	90776	SINAPI	ENCARREGADO GERAL COM ENCARGOS COMPLEMENTARES	SEDI - SERVIÇOS DIVERSOS	H	1,0000000	34,17	34,17		
Composição Auxiliar	95401	SINAPI	CURSO DE CAPACITAÇÃO PARA ENCARREGADO GERAL (ENCARGOS COMPLEMENTARES) - HORISTA	SEDI - SERVIÇOS DIVERSOS	H	1,0000000	0,76	0,76		
Insumo	00004083	SINAPI	ENCARREGADO GERAL DE OBRAS (HORISTA)	Mão de Obra	H	1,0000000	31,20	31,20		
Insumo	00037372	SINAPI	EXAMES - HORISTA (COLETADO CAIXA - ENCARGOS COMPLEMENTARES)	Material	H	1,0000000	1,10	1,10		
Insumo	00037373	SINAPI	SEGURO - HORISTA (COLETADO CAIXA - ENCARGOS COMPLEMENTARES)	Material	H	1,0000000	0,01	0,01		
Insumo	00043463	SINAPI	FERRAMENTAS - FAMILIA ENCARREGADO GERAL - HORISTA (ENCARGOS COMPLEMENTARES - COLETADO CAIXA)	Material	H	1,0000000	0,08	0,08		
Insumo	00043487	SINAPI	EPI - FAMILIA ENCARREGADO GERAL - HORISTA (ENCARGOS COMPLEMENTARES - COLETADO CAIXA)	Material	H	1,0000000	1,02	1,02		
				MO sem LS =>		15,66	LS =>	16,30	MO com LS =>	31,96
				Valor do BDI =>		8,24	Valor com BDI =>		42,41	

Composição	Código Banco	Descrição	Tipo	Und	Quant.	Valor Unit	Total			
Composição	90777	SINAPI	ENGENHEIRO CIVIL DE OBRA JUNIOR COM ENCARGOS COMPLEMENTARES	SEDI - SERVIÇOS DIVERSOS	H	1,0000000	119,71	119,71		
Composição Auxiliar	95402	SINAPI	CURSO DE CAPACITAÇÃO PARA ENGENHEIRO CIVIL DE OBRA JÚNIOR (ENCARGOS COMPLEMENTARES) - HORISTA	SEDI - SERVIÇOS DIVERSOS	H	1,0000000	1,97	1,97		
Insumo	00002706	SINAPI	ENGENHEIRO CIVIL DE OBRA JUNIOR (HORISTA)	Mão de Obra	H	1,0000000	116,01	116,01		
Insumo	00037372	SINAPI	EXAMES - HORISTA (COLETADO CAIXA - ENCARGOS COMPLEMENTARES)	Material	H	1,0000000	1,10	1,10		
Insumo	00037373	SINAPI	SEGURO - HORISTA (COLETADO CAIXA - ENCARGOS COMPLEMENTARES)	Material	H	1,0000000	0,01	0,01		
Insumo	00043462	SINAPI	FERRAMENTAS - FAMILIA ENGENHEIRO CIVIL - HORISTA (ENCARGOS COMPLEMENTARES - COLETADO CAIXA)	Material	H	1,0000000	0,01	0,01		
Insumo	00043486	SINAPI	EPI - FAMILIA ENGENHEIRO CIVIL - HORISTA (ENCARGOS COMPLEMENTARES - COLETADO CAIXA)	Material	H	1,0000000	0,61	0,61		
				MO sem LS =>		57,82	LS =>	60,16	MO com LS =>	117,98

CANTANHEDE/MA	
PROC.	09.09001 /2024
FLS.	609
RUB.	

LÍDER ENGENHARIA
CNPJ: 09.348.952/0001-75

		Valor do BDI =>	28,89	Valor com BDI =>		148,60	
Composição	Código Banco	Descrição	Tipo	Und	Quant.	Valor Unit	Total
Composição	C2784 SEINFRA	ESCAVAÇÃO MANUAL SOLO DE 1A.CAT. PROF. ATÉ 1.50m	ESCAVAÇÕES EM VALAS VALETAS CANAIS E SEDI - SERVIÇOS DIVERSOS	m³	1,0000000	55,88	55,88
Composição Auxiliar	88316 SINAPI	SERVENTE COM ENCARGOS COMPLEMENTARES		H	2,8500000	21,09	55,88
		MO sem LS =>	18,28	LS =>	19,03	MO com LS =>	37,31
		Valor do BDI =>	13,45	Valor com BDI =>			69,36
Composição	Código Banco	Descrição	Tipo	Und	Quant.	Valor Unit	Total
Composição	2497 ORSE	Escavação manual de vala ou cava em material de 1ª categoria, profundidade até 1,50m	Escavação Manual em Área Urbana	m³	1,0000000	63,27	63,27
Composição Auxiliar	88316 SINAPI	SERVENTE COM ENCARGOS COMPLEMENTARES	SEDI - SERVIÇOS DIVERSOS	H	3,0000000	21,09	63,27
		MO sem LS =>	20,70	LS =>	21,54	MO com LS =>	42,24
		Valor do BDI =>	15,27	Valor com BDI =>			78,54
Composição	Código Banco	Descrição	Tipo	Und	Quant.	Valor Unit	Total
Composição	92272 SINAPI	FABRICAÇÃO DE ESCORAS DE VIGA DO TIPO GARFO, EM MADEIRA. AF_09/2020	FUES - FUNDAÇÕES E ESTRUTURAS	M	1,0000000	37,75	37,75
Composição Auxiliar	88239 SINAPI	AJUDANTE DE CARPINTEIRO COM ENCARGOS COMPLEMENTARES	SEDI - SERVIÇOS DIVERSOS	H	0,0320000	21,57	0,69
Composição Auxiliar	88262 SINAPI	CARPINTEIRO DE FORMAS COM ENCARGOS COMPLEMENTARES	SEDI - SERVIÇOS DIVERSOS	H	0,0830000	26,47	2,19
Composição Auxiliar	91692 SINAPI	SERRA CIRCULAR DE BANCADA COM MOTOR ELÉTRICO POTÊNCIA DE 5HP, COM COIFA PARA DISCO 10" - CHP DIURNO. AF_08/2015	CHOR - CUSTOS HORÁRIOS DE MÁQUINAS E EQUIPAMENTOS	CHP	0,0220000	29,23	0,64
Composição Auxiliar	91693 SINAPI	SERRA CIRCULAR DE BANCADA COM MOTOR ELÉTRICO POTÊNCIA DE 5HP, COM COIFA PARA DISCO 10" - CHIDIURNO. AF_08/2015	CHOR - CUSTOS HORÁRIOS DE MÁQUINAS E EQUIPAMENTOS	CHI	0,0880000	28,17	2,47
Insumo	00001345 SINAPI	CHAPA/PAINEL DE MADEIRA COMPENSADA PLASTIFICADA (MADEIRITE PLASTIFICADO) PARA FORMA DE CONCRETO, DE 2200 X 1100 MM, E = *17* MM	Material	m²	0,1360000	77,21	10,50
Insumo	00004491 SINAPI	PONTALETE *7,5 X 7,5* CM EM PINUS, MISTA OU EQUIVALENTE DA REGIAO - BRUTA	Material	M	2,3420000	9,00	21,07
Insumo	00005068 SINAPI	PREGO DE ACO POLIDO COM CABECA 17 X 21 (2 X 11)	Material	KG	0,0120000	16,62	0,19
		MO sem LS =>	2,20	LS =>	2,28	MO com LS =>	4,48
		Valor do BDI =>	9,11	Valor com BDI =>			46,86
Composição	Código Banco	Descrição	Tipo	Und	Quant.	Valor Unit	Total
Composição	92263 SINAPI	FABRICAÇÃO DE FÔRMA PARA PILARES E ESTRUTURAS SIMILARES, EM CHAPA DE MADEIRA COMPENSADA RESINADA, E = 17 MM. AF_09/2020	FUES - FUNDAÇÕES E ESTRUTURAS	m³	1,0000000	159,87	159,87
Composição Auxiliar	88239 SINAPI	AJUDANTE DE CARPINTEIRO COM ENCARGOS COMPLEMENTARES	SEDI - SERVIÇOS DIVERSOS	H	0,2500000	21,57	5,39

CANTANHEDE/MA	
PROC.	0207001 /2024
FLS.	610
RUB.	

LÍDER ENGENHARIA
CNPJ: 09.348.952/0001-75

Composição	88262 SINAPI	CARPINTEIRO DE FORMAS COM ENCARGOS COMPLEMENTARES	SEDI - SERVIÇOS DIVERSOS	H	1,1800000	26,47	31,23
Auxiliar	91692 SINAPI	SERRA CIRCULAR DE BANCADA COM MOTOR ELÉTRICO POTÊNCIA DE 5HP, COM COIFA PARA DISCO 10" - CHP DIURNO. AF_08/2015	CHOR - CUSTOS HORÁRIOS DE MÁQUINAS E EQUIPAMENTOS	CHP	0,0830000	29,23	1,84
Auxiliar	91693 SINAPI	SERRA CIRCULAR DE BANCADA COM MOTOR ELÉTRICO POTÊNCIA DE 5HP, COM COIFA PARA DISCO 10" - CHI DIURNO. AF_08/2015	CHOR - CUSTOS HORÁRIOS DE MÁQUINAS E EQUIPAMENTOS	CHI	0,2550000	28,17	7,18
Insumo	00001358 SINAPI	CHAPA/PAINEL DE MADEIRA COMPENSADA RESINADA (MADEIRITE RESINADO ROSA) PARA FORMA DE CONCRETO, DE 2200 X 1100 MM, E = 17 MM	Material	m²	1,3360000	45,60	60,92
Insumo	00004491 SINAPI	PONTALETE *7,5 X 7,5* CM EM PINUS, MISTA OU EQUIVALENTE DA REGIAO - BRUTA	Material	M	2,3080000	9,00	20,77
Insumo	00004517 SINAPI	SARRAFO *2,5 X 7,5* CM EM PINUS, MISTA OU EQUIVALENTE DA REGIAO - BRUTA	Material	M	9,2370000	3,15	29,09
Insumo	00005068 SINAPI	PREGO DE ACO POLIDO COM CABECA 17 X 21 (2 X 11)	Material	KG	0,2080000	16,62	3,45
				MO sem LS =>	16,46	LS =>	17,12
				MO com LS =>			33,58
				Valor do BDI =>	38,59	Valor com BDI =>	198,46

	Código Banco	Descrição	Tipo	Und	Quant.	Valor Unit	Total
Composição	92270 SINAPI	FABRICAÇÃO DE FÓRMA PARA VIGAS, COM MADEIRA SERRADA, E = 25 MM. AF_09/2020	FUES - FUNDAÇÕES E ESTRUTURAS	m²	1,0000000	155,11	155,11
Composição	88239 SINAPI	AJUDANTE DE CARPINTEIRO COM ENCARGOS COMPLEMENTARES	SEDI - SERVIÇOS DIVERSOS	H	0,1790000	21,57	3,86
Auxiliar	88262 SINAPI	CARPINTEIRO DE FORMAS COM ENCARGOS COMPLEMENTARES	SEDI - SERVIÇOS DIVERSOS	H	0,7920000	26,47	20,96
Auxiliar	91692 SINAPI	SERRA CIRCULAR DE BANCADA COM MOTOR ELÉTRICO POTÊNCIA DE 5HP, COM COIFA PARA DISCO 10" - CHP DIURNO. AF_08/2015	CHOR - CUSTOS HORÁRIOS DE MÁQUINAS E EQUIPAMENTOS	CHP	0,0560000	29,23	1,63
Auxiliar	91693 SINAPI	SERRA CIRCULAR DE BANCADA COM MOTOR ELÉTRICO POTÊNCIA DE 5HP, COM COIFA PARA DISCO 10" - CHI DIURNO. AF_08/2015	CHOR - CUSTOS HORÁRIOS DE MÁQUINAS E EQUIPAMENTOS	CHI	0,2240000	28,17	6,31
Insumo	00004517 SINAPI	SARRAFO *2,5 X 7,5* CM EM PINUS, MISTA OU EQUIVALENTE DA REGIAO - BRUTA	Material	M	4,2280000	3,15	13,31
Insumo	00005068 SINAPI	PREGO DE ACO POLIDO COM CABECA 17 X 21 (2 X 11)	Material	KG	0,1280000	16,62	2,12
Insumo	00006189 SINAPI	TABUA NAO APARELHADA *2,5 X 30* CM, EM MACARANDUBA/MASSARANDUBA, ANGELIM OU EQUIVALENTE DA REGIAO - BRUTA	Material	M	4,4480000	24,04	106,92
				MO sem LS =>	11,83	LS =>	12,32
				MO com LS =>			24,15
				Valor do BDI =>	37,44	Valor com BDI =>	192,55

	Código Banco	Descrição	Tipo	Und	Quant.	Valor Unit	Total
Composição	92265 SINAPI	FABRICAÇÃO DE FÓRMA PARA VIGAS, EM CHAPA DE MADEIRA COMPENSADA RESINADA, E = 17 MM. AF_09/2020	FUES - FUNDAÇÕES E ESTRUTURAS	m²	1,0000000	114,86	114,86
Composição	88239 SINAPI	AJUDANTE DE CARPINTEIRO COM ENCARGOS COMPLEMENTARES	SEDI - SERVIÇOS DIVERSOS	H	0,2020000	21,57	4,35
Auxiliar							

CANTANHEDE/MA

PROC. 0909001 /2024

FLS. 617

RUB. +

LÍDER ENGENHARIA
CNPJ: 09.348.952/0001-75

Composição Auxiliar	88262 SINAPI	CARPINTEIRO DE FORMAS COM ENCARGOS COMPLEMENTARES	SEDI - SERVIÇOS DIVERSOS	H	0,9110000	26,47	24,11		
Composição Auxiliar	91692 SINAPI	SERRA CIRCULAR DE BANCADA COM MOTOR ELÉTRICO POTÊNCIA DE 5HP, COM COIFA PARA DISCO 10" - CHP DIURNO. AF_08/2015	CHOR - CUSTOS HORÁRIOS DE MÁQUINAS E EQUIPAMENTOS	CHP	0,0500000	29,23	1,40		
Composição Auxiliar	91693 SINAPI	SERRA CIRCULAR DE BANCADA COM MOTOR ELÉTRICO POTÊNCIA DE 5HP, COM COIFA PARA DISCO 10" - CHI DIURNO. AF_08/2015	CHOR - CUSTOS HORÁRIOS DE MÁQUINAS E EQUIPAMENTOS	CHI	0,2370000	28,17	6,87		
Insumo	00001358 SINAPI	CHAPA/PAINEL DE MADEIRA COMPENSADA RESINADA (MADEIRITE RESINADO ROSA) PARA FORMA DE CONCRETO, DE 2200 X 1100 MM, E = 17 MM	Material	m²	1,1460000	45,60	52,25		
Insumo	00004491 SINAPI	PONTALETE *7,5 X 7,5* CM EM PINUS, MISTA OU EQUIVALENTE DA REGIAO - BRUTA	Material	M	0,1660000	9,00	1,49		
Insumo	00004517 SINAPI	SARRAFO *2,5 X 7,5* CM EM PINUS, MISTA OU EQUIVALENTE DA REGIAO - BRUTA	Material	M	6,9520000	3,15	21,89		
Insumo	00005068 SINAPI	PREGO DE AÇO POLIDO COM CABECA 17 X 21 (2 X 11)	Material	KG	0,1590000	16,62	2,84		
				MO sem LS =>	13,21	LS =>	13,75	MO com LS =>	26,96
				Valor do BDI =>	27,72	Valor com BDI =>		142,58	
Composição	Código Banco	Descrição	Tipo	Und	Quant.	Valor Unit	Total		
Composição	91185 SINAPI	FIXAÇÃO DE TUBOS HORIZONTAIS DE PVC ÁGUA, PVC ESGOTO, PVC ÁGUA PLUVIAL, CPVC, PPR, COBRE OU AÇO, DIÂMETROS MENORES OU IGUAIS A 40 MM, COM ABRAÇADEIRA METÁLICA FLEXÍVEL 18 MM, FIXADA DIRETAMENTE NA LAJE. AF_09/2023	INHI - INSTALAÇÕES HIDROS SANITÁRIAS	M	1,0000000	23,02	23,02		
Composição Auxiliar	88248 SINAPI	AUXILIAR DE ENCANADOR OU BOMBEIRO HIDRÁULICO COM ENCARGOS COMPLEMENTARES	SEDI - SERVIÇOS DIVERSOS	H	0,1486000	21,17	3,14		
Composição Auxiliar	88267 SINAPI	ENCANADOR OU BOMBEIRO HIDRÁULICO COM ENCARGOS COMPLEMENTARES	SEDI - SERVIÇOS DIVERSOS	H	0,8537000	26,16	17,10		
Insumo	00004350 SINAPI	BUCHA DE NYLON, DIÂMETRO DO FURO 8 MM, COMPRIMENTO 40 MM, COM PARAFUSO DE ROSCA SOBERBA, CABECA CHATA, FENDA SIMPLES, 4,8 X 50 MM	Material	UN	3,7500000	0,55	2,06		
Insumo	00014153 SINAPI	FITA METÁLICA PERFURADA, L = *18* MM, ROLO DE 30 M, CARGA RECOMENDADA = *30* KGF	Material	UN	0,0149000	48,86	0,72		
				MO sem LS =>	7,34	LS =>	7,64	MO com LS =>	14,98
				Valor do BDI =>	5,55	Valor com BDI =>		28,57	
Composição	C1400 SEINFRA	FORMA DE TÁBUAS DE 1" DE 3A. P/FUNDAÇÕES UTIL. 5 X	FORMAS	m³	1,0000000	79,86	79,86		
Composição Auxiliar	88239 SINAPI	AJUDANTE DE CARPINTEIRO COM ENCARGOS COMPLEMENTARES	SEDI - SERVIÇOS DIVERSOS	H	1,3000000	21,57	28,04		
Composição Auxiliar	88262 SINAPI	CARPINTEIRO DE FORMAS COM ENCARGOS COMPLEMENTARES	SEDI - SERVIÇOS DIVERSOS	H	1,3000000	26,47	34,41		
Insumo	10965 SEINFRA	DESMOLDANTE PARA FORMAS	Material	L	0,4000000	6,91	2,76		

SANTA HELENA/ MA

AV. Duque de Caxias, 1295, Segundo Pavimento- Centro

(98) 99602-2080 / liderengenhariash@gmail.com

CANTANHEDE/MA

PROC. 02070001/2024

FLS. 612

RUB. 1

LÍDER ENGENHARIA
CNPJ: 09.348.952/0001-75

Insumo	11728 SEINFRA	PREGO 18X27 (2.1/2" X 10) (APROXIMADAMENTE 198UN/KG)	Material	KG	0,1500000	11,61	1,74	
Insumo	11846 SEINFRA	SARRAFO DE 1"X4"	Material	M	0,5000000	4,94	2,47	
Insumo	11916 SEINFRA	TABUA DE 1" DE 3A. - L = 30cm	Material	M	1,0000000	10,44	10,44	
			MO sem LS =>	21,68	LS =>	22,57	MO com LS =>	44,25
			Valor do BDI =>	19,27	Valor com BDI =>		99,13	
Composição	90436 SINAPI	FURO MANUAL EM ALVENARIA, PARA INSTALAÇÕES HIDRÁULICAS, DIÂMETROS MENORES OU IGUAIS A 40 MM. AF_09/2023	INHI - INSTALAÇÕES HIDROSANITÁRIAS	UN	1,0000000	14,03	14,03	
Composição Auxiliar	88248 SINAPI	AUXILIAR DE ENCANADOR OU BOMBEIRO HIDRÁULICO COM ENCARGOS COMPLEMENTARES	SEDI - SERVIÇOS DIVERSOS	H	0,1229000	21,17	2,60	
Composição Auxiliar	88267 SINAPI	ENCANADOR OU BOMBEIRO HIDRÁULICO COM ENCARGOS COMPLEMENTARES	SEDI - SERVIÇOS DIVERSOS	H	0,4370000	26,16	11,43	
			MO sem LS =>	5,07	LS =>	5,28	MO com LS =>	10,35
			Valor do BDI =>	3,38	Valor com BDI =>		17,41	
Composição	12632 ORSE	Fechadura Pado, linha Ecoinox, modelo Victória, maçaneta, roseta, testa e contra testa em aço inoxidável, cilindro em latão maciço, ref. 882-90 E, similar ou superior	Ferragens	un	1,0000000	244,57	244,57	
Composição Auxiliar	88316 SINAPI	SERVENTE COM ENCARGOS COMPLEMENTARES	SEDI - SERVIÇOS DIVERSOS	H	2,2500000	21,09	47,45	
Composição Auxiliar	88262 SINAPI	CARPINTEIRO DE FORMAS COM ENCARGOS COMPLEMENTARES	SEDI - SERVIÇOS DIVERSOS	H	2,2500000	26,47	59,55	
Insumo	944 ORSE	Fechadura Pado, linha Ecoinox, modelo Victória, maçaneta, roseta, testa e contra testa em aço inoxidável, cilindro em latão maciço, ref. 882-90 E, similar ou superior	Material	un	1,0000000	137,57	137,57	
			MO sem LS =>	36,99	LS =>	38,49	MO com LS =>	75,48
			Valor do BDI =>	59,03	Valor com BDI =>		303,60	
Composição	89 ORSE	Forma plana para fundações, em tábuas de pinho, 04 usos	Formas para Fundações	m²	1,0000000	91,35	91,35	
Composição Auxiliar	88262 SINAPI	CARPINTEIRO DE FORMAS COM ENCARGOS COMPLEMENTARES	SEDI - SERVIÇOS DIVERSOS	H	1,3500000	26,47	35,73	
Composição Auxiliar	88316 SINAPI	SERVENTE COM ENCARGOS COMPLEMENTARES	SEDI - SERVIÇOS DIVERSOS	H	1,3500000	21,09	28,47	
Insumo	00002692/SIN	Desmoldante protetor para formas de madeira, de base oleosaemulsionada em água	Material	l	0,0150000	6,95	0,10	
Insumo	00004509/SIN	Sarrafo *2,5 x 10* cm em pinus, mista ou equivalente da região - bruta	Material	m	0,3000000	4,93	1,47	

AV. Duque de Caxias, 1295, Segundo Pavimento- Centro

SANTA HELENA/ MA
(98) 99602-2080 / liderengenhariash@gmail.com

CANTANHEDE/MA
 PROC. 0209/001/2024
 FLS. 619
 RUB. 1

LIDER ENGENHARIA
 CNPJ: 09.348.952/0001-75

Composição	Código Banco	Descrição	Tipo	Und	Quant.	Valor Unit	Total
Composição	93277 SINAPI	GUINCHO ELÉTRICO DE COLUNA, CAPACIDADE 400 KG, COM MOTO FREIO, MOTOR TRIFÁSICO DE 1,25 CV - DEPRECIAÇÃO_AF_03/2018	H		1,0000000	0,24	0,24
Insunio	00036487 SINAPI	GUINCHO ELÉTRICO DE COLUNA, CAPACIDADE 400 KG, COM MOTO FREIO, MOTOR TRIFÁSICO DE 1,25 CV	UN		0,0000640	3.823,85	0,24
MO sem LS => 0,00 LS => 0,00 MO com LS => 0,00							
Valor do BDI => 0,05 Valor com BDI => 0,29							
Composição	93278 SINAPI	GUINCHO ELÉTRICO DE COLUNA, CAPACIDADE 400 KG, COM MOTO FREIO, MOTOR TRIFÁSICO DE 1,25 CV - JURROS_AF_03/2018	H		1,0000000	0,05	0,05
Insunio	00036487 SINAPI	GUINCHO ELÉTRICO DE COLUNA, CAPACIDADE 400 KG, COM MOTO FREIO, MOTOR TRIFÁSICO DE 1,25 CV	UN		0,0000148	3.823,85	0,05
MO sem LS => 0,00 LS => 0,00 MO com LS => 0,00							
Valor do BDI => 0,01 Valor com BDI => 0,06							
Composição	93279 SINAPI	GUINCHO ELÉTRICO DE COLUNA, CAPACIDADE 400 KG, COM MOTO FREIO, MOTOR TRIFÁSICO DE 1,25 CV - MANUTENÇÃO_AF_03/2018	H		1,0000000	0,22	0,22
Insunio	00036487 SINAPI	GUINCHO ELÉTRICO DE COLUNA, CAPACIDADE 400 KG, COM MOTO FREIO, MOTOR TRIFÁSICO DE 1,25 CV	UN		0,0000600	3.823,85	0,22
MO sem LS => 0,00 LS => 0,00 MO com LS => 0,00							
Valor do BDI => 0,05 Valor com BDI => 0,27							
Composição	93280 SINAPI	GUINCHO ELÉTRICO DE COLUNA, CAPACIDADE 400 KG, COM MOTO FREIO, MOTOR TRIFÁSICO DE 1,25 CV - MATERIAIS NA OPERAÇÃO_AF_03/2018	H		1,0000000	0,57	0,57
Insunio	0002705 SINAPI	ENERGIA ELÉTRICA ATE 2000 KWH INDUSTRIAL, SEM DEMANDA FRANQUIA	KWH		0,7800000	0,74	0,57
MO sem LS => 0,00 LS => 0,00 MO com LS => 0,00							
Valor do BDI => 0,13 Valor com BDI => 0,70							
Composição	93288 SINAPI	GUINDASTE HIDRÁULICO AUTOPROPULSO, COM LANÇA TELESCÓPICA 40 M, CAPACIDADE MÁXIMA 60 T, POTÊNCIA 260 KW - CHI DIURNO_AF_03/2018	CHI		1,0000000	153,18	153,18
Composição	88296 SINAPI	OPERADOR DE GUINDASTE COM ENCARGOS COMPLEMENTARES SEDI - SERVIÇOS DIVERSOS	H		1,0000000	30,39	30,39
Composição	93283 SINAPI	GUINDASTE HIDRÁULICO AUTOPROPULSO, COM LANÇA TELESCÓPICA 40 M, CAPACIDADE MÁXIMA 60 T, POTÊNCIA 260 KW - DEPRECIAÇÃO_AF_03/2018	H		1,0000000	82,14	82,14
Auxiliar							

SANTA HELENA/MA
 (98) 99602-2080 / liderengenharia@gmail.com
 AV. Duque de Caxias, 1295, Segundo Pavimento - Centro

CANTANHEDE/MA

PROC. 09090001/2024

FLS. 615

RUB. _____

LÍDER ENGENHARIA
CNPJ: 09.348.952/0001-75

Composição Auxiliar	93284 SINAPI	GUINDASTE HIDRÁULICO AUTOPROPELIDO, COM LANÇA TELESCÓPICA 40 M, CAPACIDADE MÁXIMA 60 T, POTÊNCIA 260 KW - JUROS. AF_03/2016	CHOR - CUSTOS HORÁRIOS DE MÁQUINAS E EQUIPAMENTOS	H	1,00000000	28,95	28,95
Composição Auxiliar	93296 SINAPI	GUINDASTE HIDRÁULICO AUTOPROPELIDO, COM LANÇA TELESCÓPICA 40 M, CAPACIDADE MÁXIMA 60 T, POTÊNCIA 260 KW - IMPOSTOS E SEGUROS. AF_03/2016	CHOR - CUSTOS HORÁRIOS DE MÁQUINAS E EQUIPAMENTOS	H	1,00000000	11,70	11,70
			MO sem LS =>	11,89	LS =>	12,37	MO com LS => 24,26
			Valor do BDI =>	36,97	Valor com BDI =>		190,15
Composição	Código Banco	Descrição	Tipo	Und	Quant.	Valor Unit	Total
Composição	93287 SINAPI	GUINDASTE HIDRÁULICO AUTOPROPELIDO, COM LANÇA TELESCÓPICA 40 M, CAPACIDADE MÁXIMA 60 T, POTÊNCIA 260 KW - CHP DIURNO. AF_03/2016	CHOR - CUSTOS HORÁRIOS DE MÁQUINAS E EQUIPAMENTOS	CHP	1,00000000	294,84	294,84
Composição Auxiliar	88296 SINAPI	OPERADOR DE GUINDASTE COM ENCARGOS COMPLEMENTARES	SEDI - SERVIÇOS DIVERSOS	H	1,00000000	30,39	30,39
Composição Auxiliar	93283 SINAPI	GUINDASTE HIDRÁULICO AUTOPROPELIDO, COM LANÇA TELESCÓPICA 40 M, CAPACIDADE MÁXIMA 60 T, POTÊNCIA 260 KW - DEPRECIÇÃO. AF_03/2016	CHOR - CUSTOS HORÁRIOS DE MÁQUINAS E EQUIPAMENTOS	H	1,00000000	82,14	82,14
Composição Auxiliar	93284 SINAPI	GUINDASTE HIDRÁULICO AUTOPROPELIDO, COM LANÇA TELESCÓPICA 40 M, CAPACIDADE MÁXIMA 60 T, POTÊNCIA 260 KW - JUROS. AF_03/2016	CHOR - CUSTOS HORÁRIOS DE MÁQUINAS E EQUIPAMENTOS	H	1,00000000	28,95	28,95
Composição Auxiliar	93285 SINAPI	GUINDASTE HIDRÁULICO AUTOPROPELIDO, COM LANÇA TELESCÓPICA 40 M, CAPACIDADE MÁXIMA 60 T, POTÊNCIA 260 KW - MANUTENÇÃO. AF_03/2016	CHOR - CUSTOS HORÁRIOS DE MÁQUINAS E EQUIPAMENTOS	H	1,00000000	132,04	132,04
Composição Auxiliar	93286 SINAPI	GUINDASTE HIDRÁULICO AUTOPROPELIDO, COM LANÇA TELESCÓPICA 40 M, CAPACIDADE MÁXIMA 60 T, POTÊNCIA 260 KW - MATERIAIS NA OPERAÇÃO. AF_03/2016	CHOR - CUSTOS HORÁRIOS DE MÁQUINAS E EQUIPAMENTOS	H	1,00000000	9,82	9,82
Composição Auxiliar	93296 SINAPI	GUINDASTE HIDRÁULICO AUTOPROPELIDO, COM LANÇA TELESCÓPICA 40 M, CAPACIDADE MÁXIMA 60 T, POTÊNCIA 260 KW - IMPOSTOS E SEGUROS. AF_03/2016	CHOR - CUSTOS HORÁRIOS DE MÁQUINAS E EQUIPAMENTOS	H	1,00000000	11,70	11,70
			MO sem LS =>	11,89	LS =>	12,37	MO com LS => 24,26
			Valor do BDI =>	71,17	Valor com BDI =>		366,01
Composição	Código Banco	Descrição	Tipo	Und	Quant.	Valor Unit	Total
Composição	93283 SINAPI	GUINDASTE HIDRÁULICO AUTOPROPELIDO, COM LANÇA TELESCÓPICA 40 M, CAPACIDADE MÁXIMA 60 T, POTÊNCIA 260 KW - DEPRECIÇÃO. AF_03/2016	CHOR - CUSTOS HORÁRIOS DE MÁQUINAS E EQUIPAMENTOS	H	1,00000000	82,14	82,14
Insumo	00044474 SINAPI	GUINDASTE HIDRAULICO AUTOPROPELIDO, COM LANÇA TELESCOPICA 40 M, CAPACIDADE MAXIMA 60 T, POTENCIA 260 KW, TRACAO 6 X 6	Equipamento para Aquisição Permanente	UN	0,00004000	2.053.535,00	82,14
			MO sem LS =>	0,00	LS =>	0,00	MO com LS => 0,00
			Valor do BDI =>	19,82	Valor com BDI =>		101,96
Composição	Código Banco	Descrição	Tipo	Und	Quant.	Valor Unit	Total
Composição	93296 SINAPI	GUINDASTE HIDRÁULICO AUTOPROPELIDO, COM LANÇA TELESCÓPICA 40 M, CAPACIDADE MÁXIMA 60 T, POTÊNCIA 260 KW - IMPOSTOS E SEGUROS. AF_03/2016	CHOR - CUSTOS HORÁRIOS DE MÁQUINAS E EQUIPAMENTOS	H	1,00000000	11,70	11,70

LÍDER ENGENHARIA
 CNPJ: 09.348.952/0001-75

Insumo	00044474	SINAPI	GUINDASTE HIDRAULICO AUTOPROPELIDO, COM LANCA TELESCOPICA 40 M, CAPACIDADE MAXIMA 60 T, POTENCIA 260 KW, TRACAO 6 X 6	Equipamento para Aquisição Permanente	UN	0,0000057	2.053.535,00	11,70	
				MO sem LS =>	0,00	LS =>	0,00	MO com LS =>	0,00
				Valor do BDI =>	2,82			Valor com BDI =>	14,52
Composição	93284	SINAPI	GUINDASTE HIDRÁULICO AUTOPROPELIDO, COM LANÇA TELESCÓPICA 40 M, CAPACIDADE MÁXIMA 60 T, POTÊNCIA 260 KW - JUROS. AF_03/2016	CHOR - CUSTOS HORÁRIOS DE MÁQUINAS E EQUIPAMENTOS	H	1,0000000	28,95	28,95	
Insumo	00044474	SINAPI	GUINDASTE HIDRAULICO AUTOPROPELIDO, COM LANCA TELESCOPICA 40 M, CAPACIDADE MAXIMA 60 T, POTENCIA 260 KW, TRACAO 6 X 6	Equipamento para Aquisição Permanente	UN	0,0000141	2.053.535,00	28,95	
				MO sem LS =>	0,00	LS =>	0,00	MO com LS =>	0,00
				Valor do BDI =>	6,98			Valor com BDI =>	35,93
Composição	93285	SINAPI	GUINDASTE HIDRÁULICO AUTOPROPELIDO, COM LANÇA TELESCÓPICA 40 M, CAPACIDADE MÁXIMA 60 T, POTÊNCIA 260 KW - MANUTENÇÃO. AF_03/2016	CHOR - CUSTOS HORÁRIOS DE MÁQUINAS E EQUIPAMENTOS	H	1,0000000	132,04	132,04	
Insumo	00044474	SINAPI	GUINDASTE HIDRAULICO AUTOPROPELIDO, COM LANCA TELESCOPICA 40 M, CAPACIDADE MAXIMA 60 T, POTENCIA 260 KW, TRACAO 6 X 6	Equipamento para Aquisição Permanente	UN	0,0000643	2.053.535,00	132,04	
				MO sem LS =>	0,00	LS =>	0,00	MO com LS =>	0,00
				Valor do BDI =>	31,87			Valor com BDI =>	163,91
Composição	93286	SINAPI	GUINDASTE HIDRÁULICO AUTOPROPELIDO, COM LANÇA TELESCÓPICA 40 M, CAPACIDADE MÁXIMA 60 T, POTÊNCIA 260 KW - MATERIAIS NA OPERAÇÃO. AF_03/2016	CHOR - CUSTOS HORÁRIOS DE MÁQUINAS E EQUIPAMENTOS	H	1,0000000	9,62	9,62	
Insumo	00002705	SINAPI	ENERGIA ELETRICA ATE 2000 KWH INDUSTRIAL, SEM DEMANDA	Franquia	KWH	13,0000000	0,74	9,62	
				MO sem LS =>	0,00	LS =>	0,00	MO com LS =>	0,00
				Valor do BDI =>	2,32			Valor com BDI =>	11,94
Composição	88270	SINAPI	IMPERMEABILIZADOR COM ENCARGOS COMPLEMENTARES	SEDI - SERVIÇOS DIVERSOS	H	1,0000000	26,78	26,78	
Composição Auxiliar	95338	SINAPI	CURSO DE CAPACITAÇÃO PARA IMPERMEABILIZADOR (ENCARGOS COMPLEMENTARES) - HORISTA	SEDI - SERVIÇOS DIVERSOS	H	1,0000000	0,46	0,46	
Insumo	00012873	SINAPI	IMPERMEABILIZADOR (HORISTA)	Mão de Obra	H	1,0000000	19,22	19,22	
Insumo	00037370	SINAPI	ALIMENTAÇÃO - HORISTA (COLETADO CAIXA - ENCARGOS COMPLEMENTARES)	Material	H	1,0000000	3,79	3,79	
Insumo	00037371	SINAPI	TRANSPORTE - HORISTA (COLETADO CAIXA - ENCARGOS COMPLEMENTARES)	Material	H	1,0000000	0,52	0,52	

CANTANHEDE/MA	
PROC. <u>0207001</u> /2024	
FLS. <u>617</u>	
RUB. _____	

LÍDER ENGENHARIA
CNPJ: 09.348.952/0001-75

Insumo	00037372	SINAPI	EXAMES - HORISTA (COLETADO CAIXA - ENCARGOS COMPLEMENTARES)	Material		H	1,0000000	1,10	1,10			
Insumo	00037373	SINAPI	SEGURO - HORISTA (COLETADO CAIXA - ENCARGOS COMPLEMENTARES)	Material		H	1,0000000	0,01	0,01			
Insumo	00043465	SINAPI	FERRAMENTAS - FAMILIA PEDREIRO - HORISTA (ENCARGOS COMPLEMENTARES - COLETADO CAIXA)	Material		H	1,0000000	0,67	0,67			
Insumo	00043489	SINAPI	EPI - FAMILIA PEDREIRO - HORISTA (ENCARGOS COMPLEMENTARES - COLETADO CAIXA)	Material		H	1,0000000	1,01	1,01			
							MO sem LS =>	9,64	LS =>	10,04	MO com LS =>	19,68
							Valor do BDI =>	6,46			Valor com BDI =>	33,24
Composição	Código Banco	Descrição	Tipo	Und	Quant.	Valor Unit	Total					
Composição	92259	SINAPI	INSTALAÇÃO DE TESOURA (INTEIRA OU MEIA), BIAPOIADA, EM MADEIRA NÃO APARELHADA, PARA VÃOS MAIORES OU IGUAIS A 3,0 M E MENORES QUE 6,0 M, INCLUSO IÇAMENTO. AF_07/2019	COBE - COBERTURA	UN	1,0000000	422,33	422,33				
Composição Auxiliar	88239	SINAPI	AJUDANTE DE CARPINTEIRO COM ENCARGOS COMPLEMENTARES	SEDI - SERVIÇOS DIVERSOS	H	1,5830000	21,57	34,14				
Composição Auxiliar	88262	SINAPI	CARPINTEIRO DE FORMAS COM ENCARGOS COMPLEMENTARES	SEDI - SERVIÇOS DIVERSOS	H	3,3440000	26,47	88,51				
Composição Auxiliar	93287	SINAPI	GUINDASTE HIDRÁULICO AUTOPROPELIDO, COM LANÇA TELESCÓPICA 40 M, CAPACIDADE MÁXIMA 60 T, POTÊNCIA 260 KW - CHP DIURNO. AF_03/2016	CHOR - CUSTOS HORÁRIOS DE MÁQUINAS E EQUIPAMENTOS	CHP	0,1133000	294,84	33,40				
Composição Auxiliar	93288	SINAPI	GUINDASTE HIDRÁULICO AUTOPROPELIDO, COM LANÇA TELESCÓPICA 40 M, CAPACIDADE MÁXIMA 60 T, POTÊNCIA 260 KW - CHI DIURNO. AF_03/2016	CHOR - CUSTOS HORÁRIOS DE MÁQUINAS E EQUIPAMENTOS	CHI	0,1570000	153,18	24,04				
Insumo	00004425	SINAPI	VIGA NAO APARELHADA *6 X 12* CM, EM MACARANDUBA/MASSARANDUBA, ANGELIM OU EQUIVALENTE DA REGIAO - BRUTA	Material		M	9,0000000	24,66	221,94			
Insumo	00005075	SINAPI	PREGO DE ACO POLIDO COM CABECA 18 X 30 (2 3/4 X 10)	Material		KG	1,1250000	16,62	18,69			
Insumo	00040552	SINAPI	PARAFUSO, AUTOATARRAXANTE, CABECA CHATA, FENDA SIMPLES, EM ACO ZINCADO, 1/4" (6,35 MM) X 25 MM	Material		CENTO	0,0400000	40,37	1,81			
							MO sem LS =>	46,41	LS =>	48,29	MO com LS =>	94,70
							Valor do BDI =>	101,95			Valor com BDI =>	524,28
Composição	Código Banco	Descrição	Tipo	Und	Quant.	Valor Unit	Total					
Composição	92260	SINAPI	INSTALAÇÃO DE TESOURA (INTEIRA OU MEIA), BIAPOIADA, EM MADEIRA NÃO APARELHADA, PARA VÃOS MAIORES OU IGUAIS A 6,0 M E MENORES QUE 8,0 M, INCLUSO IÇAMENTO. AF_07/2019	COBE - COBERTURA	UN	1,0000000	485,18	485,18				
Composição Auxiliar	88239	SINAPI	AJUDANTE DE CARPINTEIRO COM ENCARGOS COMPLEMENTARES	SEDI - SERVIÇOS DIVERSOS	H	2,0440000	21,57	44,08				
Composição Auxiliar	88262	SINAPI	CARPINTEIRO DE FORMAS COM ENCARGOS COMPLEMENTARES	SEDI - SERVIÇOS DIVERSOS	H	5,3430000	26,47	141,42				
Composição Auxiliar	93287	SINAPI	GUINDASTE HIDRÁULICO AUTOPROPELIDO, COM LANÇA TELESCÓPICA 40 M, CAPACIDADE MÁXIMA 60 T, POTÊNCIA 260 KW - CHP DIURNO. AF_03/2016	CHOR - CUSTOS HORÁRIOS DE MÁQUINAS E EQUIPAMENTOS	CHP	0,1133000	294,84	33,40				

CANTANHEDE/MA

PROC. 09.09.001 /2024

FLS. 020

RUB. /

LÍDER ENGENHARIA
CNPJ: 09.348.952/0001-75

			MO sem LS =>	1,18	LS =>	1,23	MO com LS =>	2,41
			Valor do BDI =>	1,11			Valor com BDI =>	5,71
	Código Banco	Descrição	Tipo	Und	Quant.	Valor Unit	Total	
Composição	89408 SINAPI	JOELHO 90 GRAUS, PVC, SOLDÁVEL, DN 25MM, INSTALADO EM RAMAL DE DISTRIBUIÇÃO DE ÁGUA - FORNECIMENTO E INSTALAÇÃO. AF_08/2022	INHI - INSTALAÇÕES HIDROS SANITÁRIAS	UN	1,0000000	7,73	7,73	
Composição Auxiliar	88248 SINAPI	AUXILIAR DE ENCANADOR OU BOMBEIRO HIDRÁULICO COM ENCARGOS COMPLEMENTARES	SEDI - SERVIÇOS DIVERSOS	H	0,1359000	21,17	2,87	
Composição Auxiliar	88267 SINAPI	ENCANADOR OU BOMBEIRO HIDRÁULICO COM ENCARGOS COMPLEMENTARES	SEDI - SERVIÇOS DIVERSOS	H	0,1359000	26,16	3,55	
Insumo	00000122 SINAPI	ADESIVO PLASTICO PARA PVC, FRASCO COM *850* GR	Material	UN	0,0071000	40,91	0,29	
Insumo	00003529 SINAPI	JOELHO PVC, SOLDAVEL, 90 GRAUS, 25 MM, COR MARROM, PARA AGUA FRIA PREDIAL	Material	UN	1,0000000	0,60	0,60	
Insumo	00020083 SINAPI	SOLUCAO PREPARADORA / LIMPADORA PARA PVC, FRASCO COM 1000 CM3	Material	UN	0,0080000	46,34	0,37	
Insumo	00038383 SINAPI	LIXA D'AGUA EM FOLHA, GRAO 100	Material	UN	0,0302000	1,85	0,05	
			MO sem LS =>	2,27	LS =>	2,37	MO com LS =>	4,64
			Valor do BDI =>	1,86			Valor com BDI =>	9,59
Composição	89362 SINAPI	JOELHO 90 GRAUS, PVC, SOLDÁVEL, DN 25MM, INSTALADO EM RAMAL OU SUB-RAMAL DE ÁGUA - FORNECIMENTO E INSTALAÇÃO. AF_08/2022	INHI - INSTALAÇÕES HIDROS SANITÁRIAS	UN	1,0000000	8,50	8,50	
Composição Auxiliar	88248 SINAPI	AUXILIAR DE ENCANADOR OU BOMBEIRO HIDRÁULICO COM ENCARGOS COMPLEMENTARES	SEDI - SERVIÇOS DIVERSOS	H	0,1520000	21,17	3,21	
Composição Auxiliar	88267 SINAPI	ENCANADOR OU BOMBEIRO HIDRÁULICO COM ENCARGOS COMPLEMENTARES	SEDI - SERVIÇOS DIVERSOS	H	0,1520000	26,16	3,97	
Insumo	00000122 SINAPI	ADESIVO PLASTICO PARA PVC, FRASCO COM *850* GR	Material	UN	0,0071000	40,91	0,29	
Insumo	00003529 SINAPI	JOELHO PVC, SOLDAVEL, 90 GRAUS, 25 MM, COR MARROM, PARA AGUA FRIA PREDIAL	Material	UN	1,0000000	0,60	0,60	
Insumo	00020083 SINAPI	SOLUCAO PREPARADORA / LIMPADORA PARA PVC, FRASCO COM 1000 CM3	Material	UN	0,0080000	46,34	0,37	
Insumo	00038383 SINAPI	LIXA D'AGUA EM FOLHA, GRAO 100	Material	UN	0,0338000	1,85	0,06	
			MO sem LS =>	2,55	LS =>	2,65	MO com LS =>	5,20
			Valor do BDI =>	2,05			Valor com BDI =>	10,55
Composição	89532 SINAPI	LUVA DE REDUÇÃO, PVC, SOLDÁVEL, DN 32MM X 25MM, INSTALADO EM PRUMADA DE ÁGUA - FORNECIMENTO E INSTALAÇÃO. AF_06/2022	INHI - INSTALAÇÕES HIDROS SANITÁRIAS	UN	1,0000000	5,81	5,81	
Composição Auxiliar	88248 SINAPI	AUXILIAR DE ENCANADOR OU BOMBEIRO HIDRÁULICO COM ENCARGOS COMPLEMENTARES	SEDI - SERVIÇOS DIVERSOS	H	0,0524000	21,17	1,10	

CANTANHEDE/MA	
PROC. <u>09209004</u>	<u>12024</u>
FLS. <u>621</u>	
RUB. <u> </u>	

LÍDER ENGENHARIA
CNPJ: 09.348.952/0001-75

Composição	88267 SINAPI	ENCANADOR OU BOMBEIRO HIDRÁULICO COM ENCARGOS COMPLEMENTARES	SEDI - SERVIÇOS DIVERSOS	H	0,0524000	26,16	1,37	
Auxiliar	00000122 SINAPI	ADESIVO PLASTICO PARA PVC, FRASCO COM *850* GR	Material	UN	0,0082000	40,91	0,33	
Insumo	00003869 SINAPI	LUVA DE REDUCAO SOLDAVEL, PVC, 32 MM X 25 MM, PARA AGUA FRIA PREDIAL	Material	UN	1,0000000	2,55	2,55	
Insumo	00020083 SINAPI	SOLUCAO PREPARADORA / LIMPADORA PARA PVC, FRASCO COM 1000 CM3	Material	UN	0,0095000	46,34	0,44	
Insumo	00038383 SINAPI	LIXA D'AGUA EM FOLHA, GRAO 100	Material	UN	0,0120000	1,85	0,02	
				MO sem LS =>	0,87	LS =>	0,91 MO com LS =>	1,78
				Valor do BDI =>	1,40	Valor com BDI =>		7,21

	Código Banco	Descrição	Tipo	Und	Quant.	Valor Unit	Total	
Composição	89528 SINAPI	LUVA, PVC, SOLDÁVEL, DN 25MM, INSTALADO EM PRUMADA DE ÁGUA - FORNECIMENTO E INSTALAÇÃO. AF_06/2022	INHI - INSTALAÇÕES HIDROS SANITÁRIAS	UN	1,0000000	3,56	3,56	
Composição Auxiliar	88248 SINAPI	AUXILIAR DE ENCANADOR OU BOMBEIRO HIDRÁULICO COM ENCARGOS COMPLEMENTARES	SEDI - SERVIÇOS DIVERSOS	H	0,0471000	21,17	0,99	
Composição Auxiliar	88267 SINAPI	ENCANADOR OU BOMBEIRO HIDRÁULICO COM ENCARGOS COMPLEMENTARES	SEDI - SERVIÇOS DIVERSOS	H	0,0471000	26,16	1,23	
Insumo	00000122 SINAPI	ADESIVO PLASTICO PARA PVC, FRASCO COM *850* GR	Material	UN	0,0071000	40,91	0,29	
Insumo	00003904 SINAPI	LUVA PVC SOLDAVEL, 25 MM, PARA AGUA FRIA PREDIAL	Material	UN	1,0000000	0,67	0,67	
Insumo	00020083 SINAPI	SOLUCAO PREPARADORA / LIMPADORA PARA PVC, FRASCO COM 1000 CM3	Material	UN	0,0080000	46,34	0,37	
Insumo	00038383 SINAPI	LIXA D'AGUA EM FOLHA, GRAO 100	Material	UN	0,0108000	1,85	0,01	
				MO sem LS =>	0,78	LS =>	0,82 MO com LS =>	1,60
				Valor do BDI =>	0,85	Valor com BDI =>		4,41

	Código Banco	Descrição	Tipo	Und	Quant.	Valor Unit	Total
Composição	89424 SINAPI	LUVA, PVC, SOLDÁVEL, DN 25MM, INSTALADO EM RAMAL DE DISTRIBUIÇÃO DE ÁGUA - FORNECIMENTO E INSTALAÇÃO. AF_06/2022	INHI - INSTALAÇÕES HIDROS SANITÁRIAS	UN	1,0000000	5,66	5,66
Composição Auxiliar	88248 SINAPI	AUXILIAR DE ENCANADOR OU BOMBEIRO HIDRÁULICO COM ENCARGOS COMPLEMENTARES	SEDI - SERVIÇOS DIVERSOS	H	0,0906000	21,17	1,91
Composição Auxiliar	88267 SINAPI	ENCANADOR OU BOMBEIRO HIDRÁULICO COM ENCARGOS COMPLEMENTARES	SEDI - SERVIÇOS DIVERSOS	H	0,0906000	26,16	2,37
Insumo	00000122 SINAPI	ADESIVO PLASTICO PARA PVC, FRASCO COM *850* GR	Material	UN	0,0071000	40,91	0,29
Insumo	00003904 SINAPI	LUVA PVC SOLDAVEL, 25 MM, PARA AGUA FRIA PREDIAL	Material	UN	1,0000000	0,67	0,67
Insumo	00020083 SINAPI	SOLUCAO PREPARADORA / LIMPADORA PARA PVC, FRASCO COM 1000 CM3	Material	UN	0,0080000	46,34	0,37
Insumo	00038383 SINAPI	LIXA D'AGUA EM FOLHA, GRAO 100	Material	UN	0,0302000	1,85	0,05

AV. Duque de Caxias, 1295, Segundo Pavimento- Centro

SANTA HELENA/ MA
(98) 99602-2080 / liderengenhariash@gmail.com

CANTANHEDE/MA	
PROC.	0909001 /2024
FLS.	623
RUB.	

LÍDER ENGENHARIA
CNPJ: 09.348.952/0001-75

Composição	95341 SINAPI	CURSO DE CAPACITAÇÃO PARA MARMORISTA/GRANITEIRO (ENCARGOS COMPLEMENTARES) - HORISTA	SEDI - SERVIÇOS DIVERSOS	H	1,0000000	0,32	0,32		
Auxiliar									
Insumo	00004755 SINAPI	MARMORISTA / GRANITEIRO (HORISTA)	Mão de Obra	H	1,0000000	19,22	19,22		
Insumo	00037370 SINAPI	ALIMENTACAO - HORISTA (COLETADO CAIXA - ENCARGOS COMPLEMENTARES)	Material	H	1,0000000	3,79	3,79		
Insumo	00037371 SINAPI	TRANSPORTE - HORISTA (COLETADO CAIXA - ENCARGOS COMPLEMENTARES)	Material	H	1,0000000	0,52	0,52		
Insumo	00037372 SINAPI	EXAMES - HORISTA (COLETADO CAIXA - ENCARGOS COMPLEMENTARES)	Material	H	1,0000000	1,10	1,10		
Insumo	00037373 SINAPI	SEGURO - HORISTA (COLETADO CAIXA - ENCARGOS COMPLEMENTARES)	Material	H	1,0000000	0,01	0,01		
Insumo	00043465 SINAPI	FERRAMENTAS - FAMILIA PEDREIRO - HORISTA (ENCARGOS COMPLEMENTARES - COLETADO CAIXA)	Material	H	1,0000000	0,67	0,67		
Insumo	00043489 SINAPI	EPI - FAMILIA PEDREIRO - HORISTA (ENCARGOS COMPLEMENTARES - COLETADO CAIXA)	Material	H	1,0000000	1,01	1,01		
				MO sem LS =>	9,58	LS =>	9,96	MO com LS =>	19,54
				Valor do BDI =>		6,43	Valor com BDI =>		33,07
Composição	87529 SINAPI	MASSA ÚNICA, EM ARGAMASSA TRAÇO 1:2:8, PREPARO MECÂNICO, APLICADA MANUALMENTE EM PAREDES INTERNAS DE AMBIENTES COM ÁREA ENTRE 5M² E 10M², E = 17,5MM, COM TALISCAS. AF_03/2024	REVE - REVESTIMENTO E TRATAMENTO DE SUPERFÍCIES	m²	1,0000000	33,46	33,46		
Composição	87292 SINAPI	ARGAMASSA TRAÇO 1:2:8 (EM VOLUME DE CIMENTO, CAL E AREIA MÉDIA ÚMIDA) PARA EMBOÇO/MASSA ÚNICA/ASSENTAMENTO DE ALVENARIA DE VEDAÇÃO, PREPARO MECÂNICO COM BETONEIRA 400 L. AF_08/2019	SEDI - SERVIÇOS DIVERSOS	m³	0,0304000	520,84	15,83		
Composição	88309 SINAPI	PEDREIRO COM ENCARGOS COMPLEMENTARES	SEDI - SERVIÇOS DIVERSOS	H	0,4724000	26,78	12,85		
Auxiliar									
Composição	88316 SINAPI	SERVEnte COM ENCARGOS COMPLEMENTARES	SEDI - SERVIÇOS DIVERSOS	H	0,2362000	21,09	4,98		
Auxiliar									
				MO sem LS =>	7,48	LS =>	7,78	MO com LS =>	15,26
				Valor do BDI =>		8,07	Valor com BDI =>		41,53
Composição	88392 SINAPI	MISTURADOR DE ARGAMASSA, EIXO HORIZONTAL, CAPACIDADE DE MISTURA 300 KG, MOTOR ELÉTRICO POTÊNCIA 5 CV - CHI DIURNO. AF_05/2023	CHOR - CUSTOS HORÁRIOS DE MÁQUINAS E EQUIPAMENTOS	CHI	1,0000000	0,97	0,97		
Composição	88387 SINAPI	MISTURADOR DE ARGAMASSA, EIXO HORIZONTAL, CAPACIDADE DE MISTURA 300 KG, MOTOR ELÉTRICO POTÊNCIA 5 CV - DEPRECIAÇÃO. AF_05/2023	CHOR - CUSTOS HORÁRIOS DE MÁQUINAS E EQUIPAMENTOS	H	1,0000000	0,78	0,78		
Auxiliar									
Composição	88389 SINAPI	MISTURADOR DE ARGAMASSA, EIXO HORIZONTAL, CAPACIDADE DE MISTURA 300 KG, MOTOR ELÉTRICO POTÊNCIA 5 CV - JUROS. AF_05/2023	CHOR - CUSTOS HORÁRIOS DE MÁQUINAS E EQUIPAMENTOS	H	1,0000000	0,19	0,19		
Auxiliar									
				MO sem LS =>	0,00	LS =>	0,00	MO com LS =>	0,00
				Valor do BDI =>		0,23	Valor com BDI =>		1,20

AV. Duque de Caxias, 1295, Segundo Pavimento- Centro

SANTA HELENA/ MA
(98) 99602-2080 / liderengenhariash@gmail.com

CANTANHEDE/MA

PROC. 09.04001 /2024

FLS. 624

RUB. _____

LÍDER ENGENHARIA
CNPJ: 09.348.952/0001-75

	Código Banco	Descrição	Tipo	Und	Quant.	Valor Unit	Total	
Composição	88386 SINAPI	MISTURADOR DE ARGAMASSA, EIXO HORIZONTAL, CAPACIDADE DE MISTURA 300 KG, MOTOR ELÉTRICO POTÊNCIA 5 CV - CHP DIURNO. AF_05/2023	CHOR - CUSTOS HORÁRIOS DE MÁQUINAS E EQUIPAMENTOS	CHP	1,0000000	4,19	4,19	
Composição Auxiliar	88387 SINAPI	MISTURADOR DE ARGAMASSA, EIXO HORIZONTAL, CAPACIDADE DE MISTURA 300 KG, MOTOR ELÉTRICO POTÊNCIA 5 CV - DEPRECIÇÃO. AF_05/2023	CHOR - CUSTOS HORÁRIOS DE MÁQUINAS E EQUIPAMENTOS	H	1,0000000	0,78	0,78	
Composição Auxiliar	88389 SINAPI	MISTURADOR DE ARGAMASSA, EIXO HORIZONTAL, CAPACIDADE DE MISTURA 300 KG, MOTOR ELÉTRICO POTÊNCIA 5 CV - JUROS. AF_05/2023	CHOR - CUSTOS HORÁRIOS DE MÁQUINAS E EQUIPAMENTOS	H	1,0000000	0,19	0,19	
Composição Auxiliar	88390 SINAPI	MISTURADOR DE ARGAMASSA, EIXO HORIZONTAL, CAPACIDADE DE MISTURA 300 KG, MOTOR ELÉTRICO POTÊNCIA 5 CV - MANUTENÇÃO. AF_05/2023	CHOR - CUSTOS HORÁRIOS DE MÁQUINAS E EQUIPAMENTOS	H	1,0000000	0,91	0,91	
Composição Auxiliar	88391 SINAPI	MISTURADOR DE ARGAMASSA, EIXO HORIZONTAL, CAPACIDADE DE MISTURA 300 KG, MOTOR ELÉTRICO POTÊNCIA 5 CV - MATERIAIS NA OPERAÇÃO. AF_05/2023	CHOR - CUSTOS HORÁRIOS DE MÁQUINAS E EQUIPAMENTOS	H	1,0000000	2,31	2,31	
			MO sem LS =>	0,00	LS =>	0,00	MO com LS =>	0,00
			Valor do BDI =>	1,01			Valor com BDI =>	5,20
Composição	88387 SINAPI	MISTURADOR DE ARGAMASSA, EIXO HORIZONTAL, CAPACIDADE DE MISTURA 300 KG, MOTOR ELÉTRICO POTÊNCIA 5 CV - DEPRECIÇÃO. AF_05/2023	CHOR - CUSTOS HORÁRIOS DE MÁQUINAS E EQUIPAMENTOS	H	1,0000000	0,78	0,78	
Insumo	00037544 SINAPI	MISTURADOR DE ARGAMASSA, EIXO HORIZONTAL, CAPACIDADE DE MISTURA 300 KG, MOTOR ELETRICO TRIFASICO 220/380 V, POTENCIA 5 CV	Equipamento para Aquisição Permanente	UN	0,0000600	13.056,58	0,78	
			MO sem LS =>	0,00	LS =>	0,00	MO com LS =>	0,00
			Valor do BDI =>	0,18			Valor com BDI =>	0,96
Composição	88389 SINAPI	MISTURADOR DE ARGAMASSA, EIXO HORIZONTAL, CAPACIDADE DE MISTURA 300 KG, MOTOR ELÉTRICO POTÊNCIA 5 CV - JUROS. AF_05/2023	CHOR - CUSTOS HORÁRIOS DE MÁQUINAS E EQUIPAMENTOS	H	1,0000000	0,19	0,19	
Insumo	00037544 SINAPI	MISTURADOR DE ARGAMASSA, EIXO HORIZONTAL, CAPACIDADE DE MISTURA 300 KG, MOTOR ELETRICO TRIFASICO 220/380 V, POTENCIA 5 CV	Equipamento para Aquisição Permanente	UN	0,0000148	13.056,58	0,19	
			MO sem LS =>	0,00	LS =>	0,00	MO com LS =>	0,00
			Valor do BDI =>	0,04			Valor com BDI =>	0,23
Composição	88390 SINAPI	MISTURADOR DE ARGAMASSA, EIXO HORIZONTAL, CAPACIDADE DE MISTURA 300 KG, MOTOR ELÉTRICO POTÊNCIA 5 CV - MANUTENÇÃO. AF_05/2023	CHOR - CUSTOS HORÁRIOS DE MÁQUINAS E EQUIPAMENTOS	H	1,0000000	0,91	0,91	
Insumo	00037544 SINAPI	MISTURADOR DE ARGAMASSA, EIXO HORIZONTAL, CAPACIDADE DE MISTURA 300 KG, MOTOR ELETRICO TRIFASICO 220/380 V, POTENCIA 5 CV	Equipamento para Aquisição Permanente	UN	0,0000700	13.056,58	0,91	

CANTANHEDE/MA

PROC. 0209001 /2024
 FLS. 625
 RUB. 1

LÍDER ENGENHARIA
 CNPJ: 09.348.952/0001-75

		MO sem LS =>	0,00	LS =>	0,00	MO com LS =>	0,00
		Valor do BDI =>	0,21			Valor com BDI =>	1,12
	Código Banco	Descrição	Tipo	Und	Quant.	Valor Unit	Total
Composição	88391 SINAPI	MISTURADOR DE ARGAMASSA, EIXO HORIZONTAL, CAPACIDADE DE MISTURA 300 KG, MOTOR ELÉTRICO POTÊNCIA 5 CV - MATERIAIS NA OPERAÇÃO. AF. 05/2023	CHOR - CUSTOS HORÁRIOS DE MÁQUINAS E EQUIPAMENTOS	H	1,0000000	2,31	2,31
Insumo	00002705 SINAPI	ENERGIA ELETRICA ATE 2000 KWH INDUSTRIAL, SEM DEMANDA	Franquia	KWH	3,1279900	0,74	2,31
		MO sem LS =>	0,00	LS =>	0,00	MO com LS =>	0,00
		Valor do BDI =>	0,55			Valor com BDI =>	2,88
	Código Banco	Descrição	Tipo	Und	Quant.	Valor Unit	Total
Composição	88278 SINAPI	MONTADOR DE ESTRUTURA METÁLICA COM ENCARGOS COMPLEMENTARES	SEDI - SERVIÇOS DIVERSOS	H	1,0000000	25,60	25,60
Composição Auxiliar	95344 SINAPI	CURSO DE CAPACITAÇÃO PARA MONTADOR DE ESTRUTURA METÁLICA (ENCARGOS COMPLEMENTARES) - HORISTA	SEDI - SERVIÇOS DIVERSOS	H	1,0000000	0,25	0,25
Insumo	00037370 SINAPI	ALIMENTAÇÃO - HORISTA (COLETADO CAIXA - ENCARGOS COMPLEMENTARES)	Material	H	1,0000000	3,79	3,79
Insumo	00037371 SINAPI	TRANSPORTE - HORISTA (COLETADO CAIXA - ENCARGOS COMPLEMENTARES)	Material	H	1,0000000	0,52	0,52
Insumo	00037372 SINAPI	EXAMES - HORISTA (COLETADO CAIXA - ENCARGOS COMPLEMENTARES)	Material	H	1,0000000	1,10	1,10
Insumo	00037373 SINAPI	SEGURO - HORISTA (COLETADO CAIXA - ENCARGOS COMPLEMENTARES)	Material	H	1,0000000	0,01	0,01
Insumo	00043464 SINAPI	FERRAMENTAS - FAMILIA OPERADOR ESCAVADEIRA - HORISTA (ENCARGOS COMPLEMENTARES - COLETADO CAIXA)	Material	H	1,0000000	0,01	0,01
Insumo	00043468 SINAPI	EPI - FAMILIA OPERADOR ESCAVADEIRA - HORISTA (ENCARGOS COMPLEMENTARES - COLETADO CAIXA)	Material	H	1,0000000	0,70	0,70
Insumo	00044497 SINAPI	MONTADOR DE ESTRUTURAS METALICAS HORISTA	Mão de Obra	H	1,0000000	19,22	19,22
		MO sem LS =>	9,54	LS =>	9,93	MO com LS =>	19,47
		Valor do BDI =>	6,17			Valor com BDI =>	31,77
	Código Banco	Descrição	Tipo	Und	Quant.	Valor Unit	Total
Composição	88282 SINAPI	MOTORISTA DE CAMINHÃO COM ENCARGOS COMPLEMENTARES	SEDI - SERVIÇOS DIVERSOS	H	1,0000000	32,54	32,54
Composição Auxiliar	95347 SINAPI	CURSO DE CAPACITAÇÃO PARA MOTORISTA DE CAMINHÃO (ENCARGOS COMPLEMENTARES) - HORISTA	SEDI - SERVIÇOS DIVERSOS	H	1,0000000	0,15	0,15
Insumo	00004093 SINAPI	MOTORISTA DE CAMINHÃO (HORISTA)	Mão de Obra	H	1,0000000	26,26	26,26
Insumo	00037370 SINAPI	ALIMENTAÇÃO - HORISTA (COLETADO CAIXA - ENCARGOS COMPLEMENTARES)	Material	H	1,0000000	3,79	3,79
Insumo	00037371 SINAPI	TRANSPORTE - HORISTA (COLETADO CAIXA - ENCARGOS COMPLEMENTARES)	Material	H	1,0000000	0,52	0,52
Insumo	00037372 SINAPI	EXAMES - HORISTA (COLETADO CAIXA - ENCARGOS COMPLEMENTARES)	Material	H	1,0000000	1,10	1,10

AV. Duque de Caxias, 1295, Segundo Pavimento- Centro

SANTA HELENA/ MA
 (98) 99602-2080 / liderengenhariash@gmail.com

CANTANHEDE/MA
PROC. 02090001 /2024
FLS. 627
RUB. _____

LÍDER ENGENHARIA
 CNPJ: 09.348.952/0001-75

				Valor do BDI =>	6,16	Valor com BDI =>		31,69	
	Código Banco	Descrição	Tipo	Und	Quant.	Valor Unit	Total		
Composição	88294 SINAPI	OPERADOR DE ESCAVADEIRA COM ENCARGOS COMPLEMENTARES	SEDI - SERVIÇOS DIVERSOS	H	1,0000000	26,42	26,42		
Composição Auxiliar	95357 SINAPI	CURSO DE CAPACITAÇÃO PARA OPERADOR DE ESCAVADEIRA (ENCARGOS COMPLEMENTARES) - HORISTA	SEDI - SERVIÇOS DIVERSOS	H	1,0000000	0,26	0,26		
Insumo	00004234 SINAPI	OPERADOR DE ESCAVADEIRA (HORISTA)	Mão de Obra	H	1,0000000	20,03	20,03		
Insumo	00037370 SINAPI	ALIMENTACAO - HORISTA (COLETADO CAIXA - ENCARGOS COMPLEMENTARES)	Material	H	1,0000000	3,79	3,79		
Insumo	00037371 SINAPI	TRANSPORTE - HORISTA (COLETADO CAIXA - ENCARGOS COMPLEMENTARES)	Material	H	1,0000000	0,52	0,52		
Insumo	00037372 SINAPI	EXAMES - HORISTA (COLETADO CAIXA - ENCARGOS COMPLEMENTARES)	Material	H	1,0000000	1,10	1,10		
Insumo	00037373 SINAPI	SEGURO - HORISTA (COLETADO CAIXA - ENCARGOS COMPLEMENTARES)	Material	H	1,0000000	0,01	0,01		
Insumo	00043464 SINAPI	FERRAMENTAS - FAMILIA OPERADOR ESCAVADEIRA - HORISTA (ENCARGOS COMPLEMENTARES - COLETADO CAIXA)	Material	H	1,0000000	0,01	0,01		
Insumo	00043488 SINAPI	EPI - FAMILIA OPERADOR ESCAVADEIRA - HORISTA (ENCARGOS COMPLEMENTARES - COLETADO CAIXA)	Material	H	1,0000000	0,70	0,70		
				MO sem LS =>	9,94	LS =>	10,35	MO com LS =>	20,29

				Valor do BDI =>	6,37	Valor com BDI =>		32,79	
	Código Banco	Descrição	Tipo	Und	Quant.	Valor Unit	Total		
Composição	88295 SINAPI	OPERADOR DE GUINCHO COM ENCARGOS COMPLEMENTARES	SEDI - SERVIÇOS DIVERSOS	H	1,0000000	25,71	25,71		
Composição Auxiliar	95358 SINAPI	CURSO DE CAPACITAÇÃO PARA OPERADOR DE GUINCHO (ENCARGOS COMPLEMENTARES) - HORISTA	SEDI - SERVIÇOS DIVERSOS	H	1,0000000	0,36	0,36		
Insumo	00004253 SINAPI	OPERADOR DE GUINCHO OU GUINCHEIRO (HORISTA)	Mão de Obra	H	1,0000000	19,22	19,22		
Insumo	00037370 SINAPI	ALIMENTACAO - HORISTA (COLETADO CAIXA - ENCARGOS COMPLEMENTARES)	Material	H	1,0000000	3,79	3,79		
Insumo	00037371 SINAPI	TRANSPORTE - HORISTA (COLETADO CAIXA - ENCARGOS COMPLEMENTARES)	Material	H	1,0000000	0,52	0,52		
Insumo	00037372 SINAPI	EXAMES - HORISTA (COLETADO CAIXA - ENCARGOS COMPLEMENTARES)	Material	H	1,0000000	1,10	1,10		
Insumo	00037373 SINAPI	SEGURO - HORISTA (COLETADO CAIXA - ENCARGOS COMPLEMENTARES)	Material	H	1,0000000	0,01	0,01		
Insumo	00043464 SINAPI	FERRAMENTAS - FAMILIA OPERADOR ESCAVADEIRA - HORISTA (ENCARGOS COMPLEMENTARES - COLETADO CAIXA)	Material	H	1,0000000	0,01	0,01		
Insumo	00043488 SINAPI	EPI - FAMILIA OPERADOR ESCAVADEIRA - HORISTA (ENCARGOS COMPLEMENTARES - COLETADO CAIXA)	Material	H	1,0000000	0,70	0,70		
				MO sem LS =>	9,60	LS =>	9,98	MO com LS =>	19,58

				Valor do BDI =>	6,20	Valor com BDI =>		31,91
	Código Banco	Descrição	Tipo	Und	Quant.	Valor Unit	Total	

CANTANHEDE/MA	
PROC. <u>0207001</u>	<u>12024</u>
FLS. <u>629</u>	
RUB. _____	

LÍDER ENGENHARIA
CNPJ: 09.348.952/0001-75

Insumo	0004230	SINAPI	OPERADOR DE MAQUINAS E TRATORES DIVERSOS - TERRAPLANAGEM (HORISTA)	Mão de Obra	H	1,0000000	21,67	21,67		
Insumo	0003730	SINAPI	ALIMENTACAO - HORISTA (COLETADO CAIXA - ENCARGOS COMPLEMENTARES)	Material	H	1,0000000	3,79	3,79		
Insumo	0003731	SINAPI	TRANSPORTE - HORISTA (COLETADO CAIXA - ENCARGOS COMPLEMENTARES)	Material	H	1,0000000	0,52	0,52		
Insumo	0003732	SINAPI	EXAMES - HORISTA (COLETADO CAIXA - ENCARGOS COMPLEMENTARES)	Material	H	1,0000000	1,10	1,10		
Insumo	0003733	SINAPI	SEGURO - HORISTA (COLETADO CAIXA - ENCARGOS COMPLEMENTARES)	Material	H	1,0000000	0,01	0,01		
Insumo	00043464	SINAPI	FERRAMENTAS - FAMILIA OPERADOR ESCAVADEIRA - HORISTA (ENCARGOS COMPLEMENTARES - COLETADO CAIXA)	Material	H	1,0000000	0,01	0,01		
Insumo	00043468	SINAPI	EPI - FAMILIA OPERADOR ESCAVADEIRA - HORISTA (ENCARGOS COMPLEMENTARES - COLETADO CAIXA)	Material	H	1,0000000	0,70	0,70		
					MO sem LS =>	10,76	LS =>	11,19	MO com LS =>	21,95
					Valor do BDI =>	6,77	Valor com BDI =>		34,85	

	Código	Banco	Descrição	Tipo	Und	Quant.	Valor Unit	Total		
Composição	90453	SINAPI	PASSANTE TIPO TUBO COM DIÂMETRO DE 40 MM, FIXADO EM LAJE, PARA PASSAGEM DE TUBULAÇÕES COM NO MÁXIMO 32 MM DE DIÂMETRO. AF_09/2023	INHI - INSTALAÇÕES HIDROSANITÁRIAS	UN	1,0000000	3,44	3,44		
Composição Auxiliar	88248	SINAPI	AUXILIAR DE ENCANADOR OU BOMBEIRO HIDRÁULICO COM ENCARGOS COMPLEMENTARES	SEDI - SERVIÇOS DIVERSOS	H	0,0176000	21,17	0,37		
Composição Auxiliar	88267	SINAPI	ENCANADOR OU BOMBEIRO HIDRÁULICO COM ENCARGOS COMPLEMENTARES	SEDI - SERVIÇOS DIVERSOS	H	0,0702000	26,16	1,83		
Insumo	00009835	SINAPI	TUBO PVC SERIE NORMAL, DN 40 MM, PARA ESGOTO PREDIAL (NBR 5688)	Material	M	0,1500000	4,65	0,69		
Insumo	00040304	SINAPI	PRÉGO DE AÇO POLIDO COM CABECA DUPLA 17 X 27 (2 1/2 X 11)	Material	KG	0,0214000	20,51	0,43		
Insumo	00043132	SINAPI	ARAME RECOZIDO 16 BWG, D = 1,65 MM (0,016 KG/M) OU 18 BWG, D = 1,25 MM (0,01 KG/M)	Material	KG	0,0088000	14,36	0,12		
					MO sem LS =>	0,76	LS =>	0,83	MO com LS =>	1,62
					Valor do BDI =>	0,83	Valor com BDI =>		4,27	

	Código	Banco	Descrição	Tipo	Und	Quant.	Valor Unit	Total
Composição	88309	SINAPI	PEDREIRO COM ENCARGOS COMPLEMENTARES	SEDI - SERVIÇOS DIVERSOS	H	1,0000000	26,78	26,78
Composição Auxiliar	95371	SINAPI	CURSO DE CAPACITAÇÃO PARA PEDREIRO (ENCARGOS COMPLEMENTARES) - HORISTA	SEDI - SERVIÇOS DIVERSOS	H	1,0000000	0,46	0,46
Insumo	00004750	SINAPI	PEDREIRO (HORISTA)	Mão de Obra	H	1,0000000	19,22	19,22
Insumo	0003730	SINAPI	ALIMENTACAO - HORISTA (COLETADO CAIXA - ENCARGOS COMPLEMENTARES)	Material	H	1,0000000	3,79	3,79
Insumo	0003731	SINAPI	TRANSPORTE - HORISTA (COLETADO CAIXA - ENCARGOS COMPLEMENTARES)	Material	H	1,0000000	0,52	0,52
Insumo	0003732	SINAPI	EXAMES - HORISTA (COLETADO CAIXA - ENCARGOS COMPLEMENTARES)	Material	H	1,0000000	1,10	1,10

AV. Duque de Caxias, 1295, Segundo Pavimento- Centro

SANTA HELENA/ MA
(98) 99602-2080 / liderengenhariash@gmail.com

LÍDER ENGENHARIA
 CNPJ: 09.348.952/0001-75

Insu	Código	Banco	Descrição	Material	Und	Quant.	Valor Unit	Total		
Insu	00037373	SINAPI	SEGURO - HORISTA (COLETADO CAIXA - ENCARGOS COMPLEMENTARES)	Material	H	1,0000000	0,01	0,01		
Insu	00043465	SINAPI	FERRAMENTAS - FAMILIA PEDREIRO - HORISTA (ENCARGOS COMPLEMENTARES - COLETADO CAIXA)	Material	H	1,0000000	0,67	0,67		
Insu	00043489	SINAPI	EPI - FAMILIA PEDREIRO - HORISTA (ENCARGOS COMPLEMENTARES - COLETADO CAIXA)	Material	H	1,0000000	1,01	1,01		
					MO sem LS =>	9,64	LS =>	10,04	MO com LS =>	19,68
					Valor do BDI =>	6,46			Valor com BDI =>	33,24
Composição	Código	Banco	Descrição	Tipo	Und	Quant.	Valor Unit	Total		
Composição	97733	SINAPI	PEÇA RETANGULAR PRÉ-MOLDADA, VOLUME DE CONCRETO DE ATÉ 10 LITROS, TAXA DE AÇO APROXIMADA DE 30KG/M³. AF_03/2024	FUES - FUNDAÇÕES E ESTRUTURAS	m³	1,0000000	3.166,29	3.166,29		
Composição Auxiliar	88239	SINAPI	AJUDANTE DE CARPINTEIRO COM ENCARGOS COMPLEMENTARES	SEDI - SERVIÇOS DIVERSOS	H	1,8137000	21,57	39,12		
Composição Auxiliar	88261	SINAPI	CARPINTEIRO DE ESQUADRIA COM ENCARGOS COMPLEMENTARES	SEDI - SERVIÇOS DIVERSOS	H	9,0685000	26,54	240,67		
Composição Auxiliar	88309	SINAPI	PEDREIRO COM ENCARGOS COMPLEMENTARES	SEDI - SERVIÇOS DIVERSOS	H	31,9930000	26,78	856,77		
Composição Auxiliar	88316	SINAPI	SERVEnte COM ENCARGOS COMPLEMENTARES	SEDI - SERVIÇOS DIVERSOS	H	31,9930000	21,09	674,73		
Composição Auxiliar	90586	SINAPI	VIBRADOR DE IMERSÃO, DIÂMETRO DE PONTEIRA 45MM, MOTOR ELÉTRICO TRIFÁSICO POTÊNCIA DE 2 CV - CHP DIURNO. AF_06/2015	CHOR - CUSTOS HORÁRIOS DE MÁQUINAS E EQUIPAMENTOS	CHP	6,6350000	1,08	7,16		
Composição Auxiliar	90587	SINAPI	VIBRADOR DE IMERSÃO, DIÂMETRO DE PONTEIRA 45MM, MOTOR ELÉTRICO TRIFÁSICO POTÊNCIA DE 2 CV - CHI DIURNO. AF_06/2015	CHOR - CUSTOS HORÁRIOS DE MÁQUINAS E EQUIPAMENTOS	CHI	18,0917000	0,43	7,77		
Composição Auxiliar	91692	SINAPI	SERRA CIRCULAR DE BANCADA COM MOTOR ELÉTRICO POTÊNCIA DE 5HP, COM COIFA PARA DISCO 10" - CHP DIURNO. AF_08/2015	CHOR - CUSTOS HORÁRIOS DE MÁQUINAS E EQUIPAMENTOS	CHP	0,7736000	29,23	22,61		
Composição Auxiliar	91693	SINAPI	SERRA CIRCULAR DE BANCADA COM MOTOR ELÉTRICO POTÊNCIA DE 5HP, COM COIFA PARA DISCO 10" - CHI DIURNO. AF_08/2015	CHOR - CUSTOS HORÁRIOS DE MÁQUINAS E EQUIPAMENTOS	CHI	1,0401000	28,17	29,29		
Composição Auxiliar	92767	SINAPI	ARMAÇÃO DE LAJE DE ESTRUTURA CONVENCIONAL DE CONCRETO ARMADO UTILIZANDO AÇO CA-60 DE 4,2 MM - MONTAGEM. AF_06/2022	FUES - FUNDAÇÕES E ESTRUTURAS	KG	42,6463000	13,66	582,54		
Composição Auxiliar	94971	SINAPI	CONCRETO FCK = 25MPA, TRAÇO 1:2,3:2,7 (EM MASSA SECA DE CIMENTO/ AREIA MÉDIA/ BRITA 1) - PREPARO MECÂNICO COM BETONEIRA 600 L. AF_05/2021	FUES - FUNDAÇÕES E ESTRUTURAS	m³	1,2000000	464,07	556,88		
Insu	00001358	SINAPI	CHAPA/PANEL DE MADEIRA COMPENSADA RESINADA (MADERITE RESINADO ROSA) PARA FORMA DE CONCRETO, DE 2200 X 1100 MM, E = 17 MM	Material	m²	2,9790000	45,60	135,84		
Insu	00002692	SINAPI	DESMOLDANTE PROTETOR PARA FORMAS DE MADEIRA, DE BASE OLEOSA EMULSIONADA EM AGUA	Material	L	0,1200000	8,83	1,05		
Insu	00020247	SINAPI	PREGO DE AÇO POLIDO COM CABECA 15 X 15 (1 1/4 X 13)	Material	KG	0,6445000	18,41	11,86		
					MO sem LS =>	769,51	LS =>	800,75	MO com LS =>	1.570,26

CANTANHEDE/MA

PROC. 0904001 /2024

FLS. 631

RUB. _____

LÍDER ENGENHARIA
CNPJ: 09.348.952/0001-75

		Valor do BDI =>		764,34		Valor com BDI =>		3.930,63	
	Código Banco	Descrição	Tipo	Und	Quant.	Valor Unit	Total		
Composição	88310 SINAPI	PINTOR COM ENCARGOS COMPLEMENTARES	SEDI - SERVIÇOS DIVERSOS	H	1,0000000	27,99	27,99		
Composição Auxiliar	95372 SINAPI	CURSO DE CAPACITAÇÃO PARA PINTOR (ENCARGOS COMPLEMENTARES) - HORISTA	SEDI - SERVIÇOS DIVERSOS	H	1,0000000	0,32	0,32		
Insumo	00004783 SINAPI	PINTOR (HORISTA)	Mão de Obra	H	1,0000000	19,22	19,22		
Insumo	00037370 SINAPI	ALIMENTACAO - HORISTA (COLETADO CAIXA - ENCARGOS COMPLEMENTARES)	Material	H	1,0000000	3,79	3,79		
Insumo	00037371 SINAPI	TRANSPORTE - HORISTA (COLETADO CAIXA - ENCARGOS COMPLEMENTARES)	Material	H	1,0000000	0,52	0,52		
Insumo	00037372 SINAPI	EXAMES - HORISTA (COLETADO CAIXA - ENCARGOS COMPLEMENTARES)	Material	H	1,0000000	1,10	1,10		
Insumo	00037373 SINAPI	SEGURO - HORISTA (COLETADO CAIXA - ENCARGOS COMPLEMENTARES)	Material	H	1,0000000	0,01	0,01		
Insumo	00043466 SINAPI	FERRAMENTAS - FAMILIA PINTOR - HORISTA (ENCARGOS COMPLEMENTARES - COLETADO CAIXA)	Material	H	1,0000000	1,61	1,61		
Insumo	00043490 SINAPI	EPI - FAMILIA PINTOR - HORISTA (ENCARGOS COMPLEMENTARES - COLETADO CAIXA)	Material	H	1,0000000	1,42	1,42		
			MO sem LS =>	9,58	LS =>	9,96	MO com LS =>	19,54	
		Valor do BDI =>		6,75		Valor com BDI =>		34,74	
Composição	101616 SINAPI	PREPARO DE FUNDO DE VALA COM LARGURA MENOR QUE 1.5 M (ACERTO DO SOLO NATURAL). AF_08/2020	MOVMT - MOVIMENTO DE TERRA	m²	1,0000000	6,17	6,17		
Composição Auxiliar	88309 SINAPI	PEDREIRO COM ENCARGOS COMPLEMENTARES	SEDI - SERVIÇOS DIVERSOS	H	0,1020000	26,78	2,73		
Composição Auxiliar	88316 SINAPI	SERVENTE COM ENCARGOS COMPLEMENTARES	SEDI - SERVIÇOS DIVERSOS	H	0,1531000	21,09	3,22		
Composição Auxiliar	91533 SINAPI	COMPACTADOR DE SOLOS DE PERCUSSÃO (SOQUETE) COM MOTOR A GASOLINA 4 TEMPOS, POTÊNCIA 4 CV - CHP DIURNO. AF_08/2015	CHOR - CUSTOS HORÁRIOS DE MÁQUINAS E EQUIPAMENTOS	CHP	0,0036000	35,38	0,12		
Composição Auxiliar	91534 SINAPI	COMPACTADOR DE SOLOS DE PERCUSSÃO (SOQUETE) COM MOTOR A GASOLINA 4 TEMPOS, POTÊNCIA 4 CV - CHI DIURNO. AF_08/2015	CHOR - CUSTOS HORÁRIOS DE MÁQUINAS E EQUIPAMENTOS	CHI	0,0036000	28,90	0,10		
			MO sem LS =>	2,10	LS =>	2,19	MO com LS =>	4,29	
		Valor do BDI =>		1,48		Valor com BDI =>		7,65	
Composição	1757 ORSE	Porta em madeira de lei, almofadada, 0.80 x 2.10 m - fornecimento	Esquadrias de Madeira	un	1,0000000	672,88	672,88		
Insumo	1825 ORSE	Porta em madeira de lei muiacatiara com almofadas - 80 x 210cm	Material	un	1,0000000	672,88	672,88		
			MO sem LS =>	0,00	LS =>	0,00	MO com LS =>	0,00	
		Valor do BDI =>		162,43		Valor com BDI =>		835,31	

CANTANHEDE/MA

PROC. 0207001 /2024

FLS. 632

RUB. _____

LÍDER ENGENHARIA
CNPJ: 09.348.952/0001-75

	Código Banco	Descrição	Tipo	Und	Quant.	Valor Unit	Total	
Composição	1800 ORSE	Porta em madeira de lei, almofadada, 0,90 x 2,10 m - fornecimento	Esquadrias de Madeira	un	1,0000000	880,06	880,06	
Insumo	1826 ORSE	Porta em madeira de lei muiracatiara com almofadas - 90 x 210cm	Material	un	1,0000000	880,06	880,06	
			MO sem LS =>	0,00	LS =>	0,00	MO com LS =>	0,00
			Valor do BDI =>	212,44			Valor com BDI =>	1.092,50
Composição	90456 SINAPI	QUEBRA EM ALVENARIA PARA INSTALAÇÃO DE CAIXA DE TOMADA (4X4 OU 4X2). AF_09/2023	INHI - INSTALAÇÕES HIDROS SANITÁRIAS	UN	1,0000000	5,72	5,72	
Composição Auxiliar	88247 SINAPI	AUXILIAR DE ELETRICISTA COM ENCARGOS COMPLEMENTARES	SEDI - SERVIÇOS DIVERSOS	H	0,0438000	23,80	1,03	
Composição Auxiliar	88264 SINAPI	ELETRICISTA COM ENCARGOS COMPLEMENTARES	SEDI - SERVIÇOS DIVERSOS	H	0,1556000	30,17	4,89	
			MO sem LS =>	2,11	LS =>	2,19	MO com LS =>	4,30
			Valor do BDI =>	1,38			Valor com BDI =>	7,10
Composição	90447 SINAPI	RASGO LINEAR MANUAL EM ALVENARIA, PARA ELETRODUTOS, DIÂMETROS MENORES OU IGUAIS A 40 MM. AF_09/2023	INHI - INSTALAÇÕES HIDROS SANITÁRIAS	M	1,0000000	8,63	8,63	
Composição Auxiliar	88247 SINAPI	AUXILIAR DE ELETRICISTA COM ENCARGOS COMPLEMENTARES	SEDI - SERVIÇOS DIVERSOS	H	0,0660000	23,80	1,55	
Composição Auxiliar	88264 SINAPI	ELETRICISTA COM ENCARGOS COMPLEMENTARES	SEDI - SERVIÇOS DIVERSOS	H	0,2348000	30,17	7,08	
			MO sem LS =>	3,18	LS =>	3,31	MO com LS =>	6,49
			Valor do BDI =>	2,08			Valor com BDI =>	10,71
Composição	90443 SINAPI	RASGO LINEAR MANUAL EM ALVENARIA, PARA RAMAIS/ DISTRIBUIÇÃO DE INSTALAÇÕES HIDRÁULICAS, DIÂMETROS MENORES OU IGUAIS A 40 MM. AF_09/2023	INHI - INSTALAÇÕES HIDROS SANITÁRIAS	M	1,0000000	7,53	7,53	
Composição Auxiliar	88248 SINAPI	AUXILIAR DE ENCANADOR OU BOMBEIRO HIDRÁULICO COM ENCARGOS COMPLEMENTARES	SEDI - SERVIÇOS DIVERSOS	H	0,0660000	21,17	1,39	
Composição Auxiliar	88267 SINAPI	ENCANADOR OU BOMBEIRO HIDRÁULICO COM ENCARGOS COMPLEMENTARES	SEDI - SERVIÇOS DIVERSOS	H	0,2348000	26,16	6,14	
			MO sem LS =>	2,72	LS =>	2,84	MO com LS =>	5,56
			Valor do BDI =>	1,81			Valor com BDI =>	9,34
Composição	C3407 SEINFRA	REBOCO C/ ARGAMASSA DE CIMENTO E AREIA S/ PENEIRAR, TRAÇO 1:6	ARGAMASSAS PARA PAREDES INTERNAS E EXTERNAS	m²	1,0000000	41,05	41,05	
Composição Auxiliar	C0173 SEINFRA	ARGAMASSA DE CIMENTO E AREIA S/PEN. TRAÇO 1:6	ARGAMASSA DE CIMENTO	m³	0,0250000	493,81	12,34	
Composição Auxiliar	88309 SINAPI	PEDREIRO COM ENCARGOS COMPLEMENTARES	SEDI - SERVIÇOS DIVERSOS	H	0,6000000	26,78	16,06	


AV. Duque de Caxias, 1295, Segundo Pavimento- Centro

SANTA HELENA/ MA
(98) 99602-2080 / liderengenharia@gmail.com

CANTANHEDE/MA	
PROC. <u>0907001</u>	<u>12024</u>
FLS. <u>633</u>	
RUB. <u> </u>	

LÍDER ENGENHARIA
CNPJ: 09.348.952/0001-75

Composição Auxiliar	88316 SINAPI	SERVENTE COM ENCARGOS COMPLEMENTARES	SEDI - SERVIÇOS DIVERSOS	H	0,6000000	21,09	12,65
			MO sem LS =>	11,64	LS =>	12,12	MO com LS => 23,76
			Valor do BDI =>	9,90			Valor com BDI => 50,95
Composição	C2123 SEINFRA	REBOCO C/ARGAMASSA DE CAL HIDRATADA E AREIA PENEIRADA TRAÇO 1:3 ESP=5 mm P/PAREDE	ARGAMASSAS PARA PAREDES INTERNAS E EXTERNAS	m²	1,0000000	28,48	28,48
Composição Auxiliar	88309 SINAPI	PEDREIRO COM ENCARGOS COMPLEMENTARES	SEDI - SERVIÇOS DIVERSOS	H	0,5000000	26,78	13,39
Composição Auxiliar	88316 SINAPI	SERVENTE COM ENCARGOS COMPLEMENTARES	SEDI - SERVIÇOS DIVERSOS	H	0,8500000	21,09	13,70
Insumo	00000370 SINAPI	AREIA MEDIA - POSTO JAZIDA/FORNECEDOR (RETIRADO NA JAZIDA, SEM TRANSPORTE)	Material	m³	0,0061000	72,79	0,44
Insumo	10441 SEINFRA	CAL HIDRATADA	Material	KG	1,2200000	0,78	0,95
			MO sem LS =>	9,31	LS =>	9,88	MO com LS => 18,99
			Valor do BDI =>	6,87			Valor com BDI => 35,35
Composição	5679 SINAPI	RETROESCAVADEIRA SOBRE RODAS COM CARREGADEIRA, TRAÇÃO 4X4, POTÊNCIA LÍQ. 88 HP, CAÇAMBA CARREG. CAP. MÍN. 1 M3, CAÇAMBA RETRO CAP. 0,26 M3, PESO OPERACIONAL MÍN. 6.674 KG, PROFUNDIDADE ESCAVAÇÃO MÁX. 4,37 M - CHI DIURNO. AF_06/2014	CHOR - CUSTOS HORÁRIOS DE MÁQUINAS E EQUIPAMENTOS	CHI	1,0000000	50,87	50,87
Composição Auxiliar	88294 SINAPI	OPERADOR DE ESCAVADEIRA COM ENCARGOS COMPLEMENTARES	SEDI - SERVIÇOS DIVERSOS	H	1,0000000	26,42	26,42
Composição Auxiliar	88857 SINAPI	RETROESCAVADEIRA SOBRE RODAS COM CARREGADEIRA, TRAÇÃO 4X4, POTÊNCIA LÍQ. 88 HP, CAÇAMBA CARREG. CAP. MÍN. 1 M3, CAÇAMBA RETRO CAP. 0,26 M3, PESO OPERACIONAL MÍN. 6.674 KG, PROFUNDIDADE ESCAVAÇÃO MÁX. 4,37 M - DEPRECIAÇÃO. AF_09/2014	CHOR - CUSTOS HORÁRIOS DE MÁQUINAS E EQUIPAMENTOS	H	1,0000000	19,34	19,34
Composição Auxiliar	88858 SINAPI	RETROESCAVADEIRA SOBRE RODAS COM CARREGADEIRA, TRAÇÃO 4X4, POTÊNCIA LÍQ. 88 HP, CAÇAMBA CARREG. CAP. MÍN. 1 M3, CAÇAMBA RETRO CAP. 0,26 M3, PESO OPERACIONAL MÍN. 6.674 KG, PROFUNDIDADE ESCAVAÇÃO MÁX. 4,37 M - JUROS. AF_06/2014	CHOR - CUSTOS HORÁRIOS DE MÁQUINAS E EQUIPAMENTOS	H	1,0000000	5,11	5,11
			MO sem LS =>	9,94	LS =>	10,35	MO com LS => 20,29
			Valor do BDI =>	12,28			Valor com BDI => 63,15
Composição	5678 SINAPI	RETROESCAVADEIRA SOBRE RODAS COM CARREGADEIRA, TRAÇÃO 4X4, POTÊNCIA LÍQ. 88 HP, CAÇAMBA CARREG. CAP. MÍN. 1 M3, CAÇAMBA RETRO CAP. 0,26 M3, PESO OPERACIONAL MÍN. 6.674 KG, PROFUNDIDADE ESCAVAÇÃO MÁX. 4,37 M - CHP DIURNO. AF_09/2014	CHOR - CUSTOS HORÁRIOS DE MÁQUINAS E EQUIPAMENTOS	CHP	1,0000000	121,62	121,62



LÍDER ENGENHARIA
 CNPJ: 09.348.952/0001-75

Composição Auxiliar	53786 SINAPI	RETROESCAVADEIRA SOBRE RODAS COM CARREGADEIRA, TRAÇÃO 4X4, POTÊNCIA LÍQ. 88 HP, CAÇAMBA CARREG. CAP. MÍN. 1 M3, CAÇAMBA RETRO CAP. 0,26 M3, PESO OPERACIONAL MÍN. 6.674 KG, PROFUNDIDADE ESCAVAÇÃO MÁX. 4,37 M - MATERIAIS NA OPERAÇÃO. AF_06/2014	CHOR - CUSTOS HORÁRIOS DE MÁQUINAS E EQUIPAMENTOS	H	1,0000000	46,57	46,57
Composição Auxiliar	5664 SINAPI	RETROESCAVADEIRA SOBRE RODAS COM CARREGADEIRA, TRAÇÃO 4X4, POTÊNCIA LÍQ. 88 HP, CAÇAMBA CARREG. CAP. MÍN. 1 M3, CAÇAMBA RETRO CAP. 0,26 M3, PESO OPERACIONAL MÍN. 6.674 KG, PROFUNDIDADE ESCAVAÇÃO MÁX. 4,37 M - MANUTENÇÃO. AF_06/2014	CHOR - CUSTOS HORÁRIOS DE MÁQUINAS E EQUIPAMENTOS	H	1,0000000	24,18	24,18
Composição Auxiliar	88294 SINAPI	OPERADOR DE ESCAVADEIRA COM ENCARGOS COMPLEMENTARES	SEDI - SERVIÇOS DIVERSOS	H	1,0000000	26,42	26,42
Composição Auxiliar	88857 SINAPI	RETROESCAVADEIRA SOBRE RODAS COM CARREGADEIRA, TRAÇÃO 4X4, POTÊNCIA LÍQ. 88 HP, CAÇAMBA CARREG. CAP. MÍN. 1 M3, CAÇAMBA RETRO CAP. 0,26 M3, PESO OPERACIONAL MÍN. 6.674 KG, PROFUNDIDADE ESCAVAÇÃO MÁX. 4,37 M - DEPRECIÇÃO. AF_06/2014	CHOR - CUSTOS HORÁRIOS DE MÁQUINAS E EQUIPAMENTOS	H	1,0000000	19,34	19,34
Composição Auxiliar	88858 SINAPI	RETROESCAVADEIRA SOBRE RODAS COM CARREGADEIRA, TRAÇÃO 4X4, POTÊNCIA LÍQ. 88 HP, CAÇAMBA CARREG. CAP. MÍN. 1 M3, CAÇAMBA RETRO CAP. 0,26 M3, PESO OPERACIONAL MÍN. 6.674 KG, PROFUNDIDADE ESCAVAÇÃO MÁX. 4,37 M - JUROS. AF_06/2014	CHOR - CUSTOS HORÁRIOS DE MÁQUINAS E EQUIPAMENTOS	H	1,0000000	5,11	5,11

MO sem LS => 9,94 LS => 10,35 MO com LS => 20,29
 Valor do BDI => 29,35 Valor com BDI => 150,97

	Código Banco	Descrição	Tipo	Und	Quant.	Valor Unit	Total
Composição	88857 SINAPI	RETROESCAVADEIRA SOBRE RODAS COM CARREGADEIRA, TRAÇÃO 4X4, POTÊNCIA LÍQ. 88 HP, CAÇAMBA CARREG. CAP. MÍN. 1 M3, CAÇAMBA RETRO CAP. 0,26 M3, PESO OPERACIONAL MÍN. 6.674 KG, PROFUNDIDADE ESCAVAÇÃO MÁX. 4,37 M - DEPRECIÇÃO. AF_06/2014	CHOR - CUSTOS HORÁRIOS DE MÁQUINAS E EQUIPAMENTOS	H	1,0000000	19,34	19,34
Insumo	00036531 SINAPI	RETROESCAVADEIRA SOBRE RODAS COM CARREGADEIRA, TRACAO 4 X 4, POTENCIA LIQUIDA 88 HP, PESO OPERACIONAL MINIMO DE 6674 KG, CAPACIDADE DA CARREGADEIRA DE 1,00 M3 E DA RETROESCAVADEIRA MINIMA DE 0,26 M3, PROFUNDIDADE DE ESCAVACAO MAXIMA DE 4,37 M	Equipamento para Aquisição Permanente	UN	0,0000560	345.517,58	19,34

MO sem LS => 0,00 LS => 0,00 MO com LS => 0,00
 Valor do BDI => 4,66 Valor com BDI => 24,00

	Código Banco	Descrição	Tipo	Und	Quant.	Valor Unit	Total
Composição	88858 SINAPI	RETROESCAVADEIRA SOBRE RODAS COM CARREGADEIRA, TRAÇÃO 4X4, POTÊNCIA LÍQ. 88 HP, CAÇAMBA CARREG. CAP. MÍN. 1 M3, CAÇAMBA RETRO CAP. 0,26 M3, PESO OPERACIONAL MÍN. 6.674 KG, PROFUNDIDADE ESCAVAÇÃO MÁX. 4,37 M - JUROS. AF_06/2014	CHOR - CUSTOS HORÁRIOS DE MÁQUINAS E EQUIPAMENTOS	H	1,0000000	5,11	5,11

CANTANHEDE/MA

PROC. 09.070001 /2024

FLS. 635

RUB. _____

LÍDER ENGENHARIA
CNPJ: 09.348.952/0001-75

Insumo	00036531 SINAPI	RETROESCAVADEIRA SOBRE RODAS COM CARREGADEIRA, TRACAO 4 X 4, POTENCIA LIQUIDA 88 HP, PESO OPERACIONAL MINIMO DE 6674 KG, CAPACIDADE DA CARREGADEIRA DE 1,00 M3 E DA RETROESCAVADEIRA MINIMA DE 0,26 M3, PROFUNDIDADE DE ESCAVACAO MAXIMA DE 4,37 M	Equipamento para Aquisição Permanente	UN	0,0000148	345.517,58	5,11	
			MO sem LS =>	0,00	LS =>	0,00	MO com LS =>	0,00
			Valor do BDI =>	1,23		Valor com BDI =>		6,34
Composição	5664 SINAPI	RETROESCAVADEIRA SOBRE RODAS COM CARREGADEIRA, TRACÃO 4X4, POTÊNCIA LÍQ. 88 HP, CAÇAMBA CARREG. CAP. MÍN. 1 M3, CAÇAMBA RETRO CAP. 0,26 M3, PESO OPERACIONAL MÍN. 6.674 KG, PROFUNDIDADE ESCAVAÇÃO MÁX. 4,37 M - MANUTENÇÃO. AF_06/2014	CHOR - CUSTOS HORÁRIOS DE MÁQUINAS E EQUIPAMENTOS	H	1,0000000	24,18	24,18	
Insumo	00036531 SINAPI	RETROESCAVADEIRA SOBRE RODAS COM CARREGADEIRA, TRACAO 4 X 4, POTENCIA LIQUIDA 88 HP, PESO OPERACIONAL MINIMO DE 6674 KG, CAPACIDADE DA CARREGADEIRA DE 1,00 M3 E DA RETROESCAVADEIRA MINIMA DE 0,26 M3, PROFUNDIDADE DE ESCAVACAO MAXIMA DE 4,37 M	Equipamento para Aquisição Permanente	UN	0,0000700	345.517,58	24,18	
			MO sem LS =>	0,00	LS =>	0,00	MO com LS =>	0,00
			Valor do BDI =>	5,83		Valor com BDI =>		30,01
Composição	53786 SINAPI	RETROESCAVADEIRA SOBRE RODAS COM CARREGADEIRA, TRACÃO 4X4, POTÊNCIA LÍQ. 88 HP, CAÇAMBA CARREG. CAP. MÍN. 1 M3, CAÇAMBA RETRO CAP. 0,26 M3, PESO OPERACIONAL MÍN. 6.674 KG, PROFUNDIDADE ESCAVAÇÃO MÁX. 4,37 M - MATERIAIS NA OPERAÇÃO. AF_06/2014	CHOR - CUSTOS HORÁRIOS DE MÁQUINAS E EQUIPAMENTOS	H	1,0000000	46,57	46,57	
Insumo	00004221 SINAPI	OLÉO DIESEL COMBUSTIVEL COMUM METROPOLITANO S-10 OU S-500	Material	L	8,5300000	5,46	46,57	
			MO sem LS =>	0,00	LS =>	0,00	MO com LS =>	0,00
			Valor do BDI =>	11,24		Valor com BDI =>		57,81
Composição	76 ORSE	Reaterro manual de valas com espalhamento s/ compactação	Aterros / Reaterros / Compactações	m²	1,0000000	21,09	21,09	
Composição Auxiliar	88316 SINAPI	SERVENTE COM ENCARGOS COMPLEMENTARES	SEDI - SERVIÇOS DIVERSOS	H	1,0000000	21,09	21,09	
			MO sem LS =>	6,90	LS =>	7,18	MO com LS =>	14,08
			Valor do BDI =>	5,09		Valor com BDI =>		26,18
Composição	9 ORSE	Remoção de telhamento com telhas cerâmicas	Demolições / Remoções	m²	1,0000000	14,23	14,23	
Composição Auxiliar	88262 SINAPI	CARPINTEIRO DE FORMAS COM ENCARGOS COMPLEMENTARES	SEDI - SERVIÇOS DIVERSOS	H	0,0600000	26,47	1,58	

CANTANHEDE/MA	
PROC.	09.090001 / 2024
FLS.	636
RUB.	

LÍDER ENGENHARIA
CNPJ: 09.348.952/0001-75

Composição Auxiliar	88316 SINAPI	SERVENTE COM ENCARGOS COMPLEMENTARES	SEDI - SERVIÇOS DIVERSOS	H	0,6000000	21,09	12,65	
			MO sem LS =>	4,70	LS =>	4,90	MO com LS =>	9,60
			Valor do BDI =>	3,43			Valor com BDI =>	17,66
Composição	91693 SINAPI	SERRA CIRCULAR DE BANCADA COM MOTOR ELÉTRICO POTÊNCIA DE 5HP, COM COIFA PARA DISCO 10" - CHI DIURNO. AF_08/2015	CHOR - CUSTOS HORÁRIOS DE MÁQUINAS E EQUIPAMENTOS	CHI	1,0000000	28,17	28,17	
Composição Auxiliar	88297 SINAPI	OPERADOR DE MÁQUINAS E EQUIPAMENTOS COM ENCARGOS COMPLEMENTARES	SEDI - SERVIÇOS DIVERSOS	H	1,0000000	28,08	28,08	
Composição Auxiliar	91688 SINAPI	SERRA CIRCULAR DE BANCADA COM MOTOR ELÉTRICO POTÊNCIA DE 5HP, COM COIFA PARA DISCO 10" - DEPRECIAÇÃO. AF_08/2015	CHOR - CUSTOS HORÁRIOS DE MÁQUINAS E EQUIPAMENTOS	H	1,0000000	0,08	0,08	
Composição Auxiliar	91689 SINAPI	SERRA CIRCULAR DE BANCADA COM MOTOR ELÉTRICO POTÊNCIA DE 5HP, COM COIFA PARA DISCO 10" - JUROS. AF_08/2015	CHOR - CUSTOS HORÁRIOS DE MÁQUINAS E EQUIPAMENTOS	H	1,0000000	0,01	0,01	
			MO sem LS =>	10,76	LS =>	11,19	MO com LS =>	21,95
			Valor do BDI =>	6,80			Valor com BDI =>	34,97
Composição	91692 SINAPI	SERRA CIRCULAR DE BANCADA COM MOTOR ELÉTRICO POTÊNCIA DE 5HP, COM COIFA PARA DISCO 10" - CHP DIURNO. AF_08/2015	CHOR - CUSTOS HORÁRIOS DE MÁQUINAS E EQUIPAMENTOS	CHP	1,0000000	29,23	29,23	
Composição Auxiliar	88297 SINAPI	OPERADOR DE MÁQUINAS E EQUIPAMENTOS COM ENCARGOS COMPLEMENTARES	SEDI - SERVIÇOS DIVERSOS	H	1,0000000	28,08	28,08	
Composição Auxiliar	91688 SINAPI	SERRA CIRCULAR DE BANCADA COM MOTOR ELÉTRICO POTÊNCIA DE 5HP, COM COIFA PARA DISCO 10" - DEPRECIAÇÃO. AF_08/2015	CHOR - CUSTOS HORÁRIOS DE MÁQUINAS E EQUIPAMENTOS	H	1,0000000	0,08	0,08	
Composição Auxiliar	91689 SINAPI	SERRA CIRCULAR DE BANCADA COM MOTOR ELÉTRICO POTÊNCIA DE 5HP, COM COIFA PARA DISCO 10" - JUROS. AF_08/2015	CHOR - CUSTOS HORÁRIOS DE MÁQUINAS E EQUIPAMENTOS	H	1,0000000	0,01	0,01	
Composição Auxiliar	91690 SINAPI	SERRA CIRCULAR DE BANCADA COM MOTOR ELÉTRICO POTÊNCIA DE 5HP, COM COIFA PARA DISCO 10" - MANUTENÇÃO. AF_08/2015	CHOR - CUSTOS HORÁRIOS DE MÁQUINAS E EQUIPAMENTOS	H	1,0000000	0,06	0,06	
Composição Auxiliar	91691 SINAPI	SERRA CIRCULAR DE BANCADA COM MOTOR ELÉTRICO POTÊNCIA DE 5HP, COM COIFA PARA DISCO 10" - MATERIAIS NA OPERAÇÃO. AF_08/2015	CHOR - CUSTOS HORÁRIOS DE MÁQUINAS E EQUIPAMENTOS	H	1,0000000	1,00	1,00	
			MO sem LS =>	10,76	LS =>	11,19	MO com LS =>	21,95
			Valor do BDI =>	7,05			Valor com BDI =>	36,28
Composição	91688 SINAPI	SERRA CIRCULAR DE BANCADA COM MOTOR ELÉTRICO POTÊNCIA DE 5HP, COM COIFA PARA DISCO 10" - DEPRECIAÇÃO. AF_08/2015	CHOR - CUSTOS HORÁRIOS DE MÁQUINAS E EQUIPAMENTOS	H	1,0000000	0,08	0,08	

CANTANHEDE/MA

PROC. 09209001/2024

FLS. 637

RUB. _____

LÍDER ENGENHARIA
CNPJ: 09.348.952/0001-75

Insumo	00014618	SINAPI	SERRA CIRCULAR DE BANCADA COM MOTOR ELETRICO, POTENCIA DE *1600* W, PARA DISCO DE DIAMETRO DE 10" (250 MM)	Equipamento para Aquisição Permanente	UN	0,0000720	1.229,59	0,08	
				MO sem LS =>	0,00	LS =>	0,00	MO com LS =>	0,00
				Valor do BDI =>	0,01			Valor com BDI =>	0,09
Composição	91689	SINAPI	SERRA CIRCULAR DE BANCADA COM MOTOR ELÉTRICO POTÊNCIA DE 5HP, COM COIFA PARA DISCO 10" - JURIS. AF_08/2015	CHOR - CUSTOS HORÁRIOS DE MÁQUINAS E EQUIPAMENTOS	H	1,0000000	0,01	0,01	
Insumo	00014618	SINAPI	SERRA CIRCULAR DE BANCADA COM MOTOR ELETRICO, POTENCIA DE *1600* W, PARA DISCO DE DIAMETRO DE 10" (250 MM)	Equipamento para Aquisição Permanente	UN	0,0000148	1.229,59	0,01	
				MO sem LS =>	0,00	LS =>	0,00	MO com LS =>	0,00
				Valor do BDI =>	0,00			Valor com BDI =>	0,01
Composição	91690	SINAPI	SERRA CIRCULAR DE BANCADA COM MOTOR ELÉTRICO POTÊNCIA DE 5HP, COM COIFA PARA DISCO 10" - MANUTENÇÃO. AF_08/2015	CHOR - CUSTOS HORÁRIOS DE MÁQUINAS E EQUIPAMENTOS	H	1,0000000	0,06	0,06	
Insumo	00014618	SINAPI	SERRA CIRCULAR DE BANCADA COM MOTOR ELETRICO, POTENCIA DE *1600* W, PARA DISCO DE DIAMETRO DE 10" (250 MM)	Equipamento para Aquisição Permanente	UN	0,0000500	1.229,59	0,06	
				MO sem LS =>	0,00	LS =>	0,00	MO com LS =>	0,00
				Valor do BDI =>	0,01			Valor com BDI =>	0,07
Composição	91691	SINAPI	SERRA CIRCULAR DE BANCADA COM MOTOR ELÉTRICO POTÊNCIA DE 5HP, COM COIFA PARA DISCO 10" - MATERIAIS NA OPERAÇÃO. AF_08/2015	CHOR - CUSTOS HORÁRIOS DE MÁQUINAS E EQUIPAMENTOS	H	1,0000000	1,00	1,00	
Insumo	00002705	SINAPI	ENERGIA ELETRICA ATE 2000 KWH INDUSTRIAL, SEM DEMANDA	Franquia	KWH	1,3600000	0,74	1,00	
				MO sem LS =>	0,00	LS =>	0,00	MO com LS =>	0,00
				Valor do BDI =>	0,24			Valor com BDI =>	1,24
Composição	88315	SINAPI	SERRALHEIRO COM ENCARGOS COMPLEMENTARES	SEDI - SERVIÇOS DIVERSOS	H	1,0000000	26,57	26,57	
Composição Auxiliar	95377	SINAPI	CURSO DE CAPACITAÇÃO PARA SERRALHEIRO (ENCARGOS COMPLEMENTARES) - HORISTA	SEDI - SERVIÇOS DIVERSOS	H	1,0000000	0,25	0,25	
Insumo	00006110	SINAPI	SERRALHEIRO (HORISTA)	Mão de Obra	H	1,0000000	19,22	19,22	
Insumo	00037370	SINAPI	ALIMENTACAO - HORISTA (COLETADO CAIXA - ENCARGOS COMPLEMENTARES)	Material	H	1,0000000	3,79	3,79	
Insumo	00037371	SINAPI	TRANSPORTE - HORISTA (COLETADO CAIXA - ENCARGOS COMPLEMENTARES)	Material	H	1,0000000	0,52	0,52	

AV. Duque de Caxias, 1295, Segundo Pavimento- Centro

SANTA HELENA/ MA
(98) 99602-2080 / liderengenhariash@gmail.com

CANTANHEDE/MA

PROC. 0904001 /2024

FLS. 638

RUB. _____

LÍDER ENGENHARIA
CNPJ: 09.348.952/0001-75

Insumo	00037372	SINAPI	EXAMES - HORISTA (COLETADO CAIXA - ENCARGOS COMPLEMENTARES)	Material	H	1,0000000	1,10	1,10	
Insumo	00037373	SINAPI	SEGURO - HORISTA (COLETADO CAIXA - ENCARGOS COMPLEMENTARES)	Material	H	1,0000000	0,01	0,01	
Insumo	00043465	SINAPI	FERRAMENTAS - FAMILIA PEDREIRO - HORISTA (ENCARGOS COMPLEMENTARES - COLETADO CAIXA)	Material	H	1,0000000	0,67	0,67	
Insumo	00043489	SINAPI	EPI - FAMILIA PEDREIRO - HORISTA (ENCARGOS COMPLEMENTARES - COLETADO CAIXA)	Material	H	1,0000000	1,01	1,01	
				MO sem LS =>		9,54	LS =>	9,93 MO com LS =>	19,47
						Valor do BDI =>	6,41	Valor com BDI =>	32,98
Composição	Código Banco	Descrição	Tipo	Und	Quant.	Valor Unit	Total		
Composição	88316	SINAPI	SERVENTE COM ENCARGOS COMPLEMENTARES	SEDI - SERVIÇOS DIVERSOS	H	1,0000000	21,09	21,09	
Composição Auxiliar	95378	SINAPI	CURSO DE CAPACITAÇÃO PARA SERVENTE (ENCARGOS COMPLEMENTARES) - HORISTA	SEDI - SERVIÇOS DIVERSOS	H	1,0000000	0,33	0,33	
Insumo	00006111	SINAPI	SERVENTE DE OBRAS (HORISTA)	Mão de Obra	H	1,0000000	13,75	13,75	
Insumo	00037370	SINAPI	ALIMENTAÇÃO - HORISTA (COLETADO CAIXA - ENCARGOS COMPLEMENTARES)	Material	H	1,0000000	3,79	3,79	
Insumo	00037371	SINAPI	TRANSPORTE - HORISTA (COLETADO CAIXA - ENCARGOS COMPLEMENTARES)	Material	H	1,0000000	0,52	0,52	
Insumo	00037372	SINAPI	EXAMES - HORISTA (COLETADO CAIXA - ENCARGOS COMPLEMENTARES)	Material	H	1,0000000	1,10	1,10	
Insumo	00037373	SINAPI	SEGURO - HORISTA (COLETADO CAIXA - ENCARGOS COMPLEMENTARES)	Material	H	1,0000000	0,01	0,01	
Insumo	00043467	SINAPI	FERRAMENTAS - FAMILIA SERVENTE - HORISTA (ENCARGOS COMPLEMENTARES - COLETADO CAIXA)	Material	H	1,0000000	0,50	0,50	
Insumo	00043491	SINAPI	EPI - FAMILIA SERVENTE - HORISTA (ENCARGOS COMPLEMENTARES - COLETADO CAIXA)	Material	H	1,0000000	1,09	1,09	
				MO sem LS =>		6,90	LS =>	7,18 MO com LS =>	14,08
						Valor do BDI =>	5,09	Valor com BDI =>	26,18
Composição	Código Banco	Descrição	Tipo	Und	Quant.	Valor Unit	Total		
Composição	86881	SINAPI	SIFÃO DO TIPO GARRAFA EM METAL CROMADO 1 X 1,1/2" - FORNECIMENTO E INSTALAÇÃO. AF_01/2020	INHI - INSTALAÇÕES HIDROSANITÁRIAS	UN	1,0000000	220,01	220,01	
Composição Auxiliar	88267	SINAPI	ENCANADOR OU BOMBEIRO HIDRÁULICO COM ENCARGOS COMPLEMENTARES	SEDI - SERVIÇOS DIVERSOS	H	0,2734000	26,16	7,15	
Composição Auxiliar	88316	SINAPI	SERVENTE COM ENCARGOS COMPLEMENTARES	SEDI - SERVIÇOS DIVERSOS	H	0,0862000	21,09	1,81	
Insumo	00003146	SINAPI	FITA VEDA ROSCA EM ROLOS DE 18 MM X 10 M (L X C)	Material	UN	0,0332000	3,19	0,10	
Insumo	00006136	SINAPI	SIFAO EM METAL CROMADO PARA PIA OU LAVATORIO, 1 X 1,1/2"	Material	UN	1,0000000	210,95	210,95	
				MO sem LS =>		3,22	LS =>	3,35 MO com LS =>	6,57
						Valor do BDI =>	53,11	Valor com BDI =>	273,12

CANTANHEDE/MA	
PROC. <u>09090001</u>	<u>12024</u>
FLS. _____	<u>639</u>
RUB. _____	/

LÍDER ENGENHARIA
CNPJ: 09.348.952/0001-75

	Código Banco	Descrição	Tipo	Und	Quant.	Valor Unit	Total		
Composição	86882 SINAPI	SIFÃO DO TIPO GARRAFA/COPO EM PVC 1.1/4" X 1.1/2" - FORNECIMENTO E INSTALAÇÃO. AF_01/2020	INHI - INSTALAÇÕES HIDROSANITÁRIAS	UN	1,0000000	18,72	18,72		
Composição	88267 SINAPI	ENCANADOR OU BOMBEIRO HIDRÁULICO COM ENCARGOS COMPLEMENTARES	SEDI - SERVIÇOS DIVERSOS	H	0,1356000	26,16	3,54		
Composição Auxiliar	88316 SINAPI	SERVENTE COM ENCARGOS COMPLEMENTARES	SEDI - SERVIÇOS DIVERSOS	H	0,0427000	21,09	0,90		
Composição Auxiliar	00003146 SINAPI	FITA VEDA ROSCA EM ROLOS DE 18 MM X 10 M (L X C)	Material	UN	0,0420000	3,19	0,13		
Insumo	00006146 SINAPI	SIFAO PLASTICO TIPO COPO PARA TANQUE, 1.1/4" X 1.1/2"	Material	UN	1,0000000	14,15	14,15		
				MO sem LS =>	1,59	LS =>	1,66	MO com LS =>	3,25
				Valor do BDI =>	4,51	Valor com BDI =>		23,23	
Composição	91946 SINAPI	SUPORTE PARAFUSADO COM PLACA DE ENCAIXE 4" X 2" MÉDIO (1,30 M DO PISO) PARA PONTO ELÉTRICO - FORNECIMENTO E INSTALAÇÃO. AF_03/2023	INEL - INSTALAÇÃO ELÉTRICA/ELETRIFICAÇÃO E ILUMINAÇÃO EXTERNA	UN	1,0000000	11,34	11,34		
Composição	88247 SINAPI	AUXILIAR DE ELETRICISTA COM ENCARGOS COMPLEMENTARES	SEDI - SERVIÇOS DIVERSOS	H	0,1280000	23,60	3,02		
Composição Auxiliar	88264 SINAPI	ELETRICISTA COM ENCARGOS COMPLEMENTARES	SEDI - SERVIÇOS DIVERSOS	H	0,1280000	30,17	3,88		
Composição Auxiliar	00038094 SINAPI	ESPELHO / PLACA DE 3 POSTOS 4" X 2", PARA INSTALACAO DE TOMADAS E INTERRUPTORES	Material	UN	1,0000000	2,94	2,94		
Insumo	00038099 SINAPI	SUPORTE DE FIXACAO PARA ESPELHO / PLACA 4" X 2", PARA 3 MODULOS, PARA INSTALACAO DE TOMADAS E INTERRUPTORES (SOMENTE SUPORTE)	Material	UN	1,0000000	1,52	1,52		
				MO sem LS =>	2,48	LS =>	2,58	MO com LS =>	5,06
				Valor do BDI =>	2,73	Valor com BDI =>		14,07	
Composição	86874 SINAPI	TANQUE DE LOUÇA BRANCA SUSPENSO, 18L OU EQUIVALENTE - FORNECIMENTO E INSTALAÇÃO. AF_01/2020	INHI - INSTALAÇÕES HIDROSANITÁRIAS	UN	1,0000000	470,73	470,73		
Composição	88267 SINAPI	ENCANADOR OU BOMBEIRO HIDRÁULICO COM ENCARGOS COMPLEMENTARES	SEDI - SERVIÇOS DIVERSOS	H	0,8226000	26,16	21,51		
Composição Auxiliar	88316 SINAPI	SERVENTE COM ENCARGOS COMPLEMENTARES	SEDI - SERVIÇOS DIVERSOS	H	0,3446000	21,09	7,26		
Composição Auxiliar	00004351 SINAPI	PARAFUSO NIQUELADO 3 1/2" COM ACABAMENTO CROMADO PARA FIXAR PEÇA SANITARIA, INCLUI PORCA CEGA, ARRUELA E BUCHA DE NYLON TAMANHO S-8	Material	UN	4,0000000	14,36	57,44		
Insumo	00010423 SINAPI	TANQUE DE LOUCA BRANCA, SUSPENSO, "20" L	Material	UN	1,0000000	380,26	380,26		
Insumo	00037329 SINAPI	REJUNTE EPOXI, QUALQUER COR	Material	KG	0,0390000	109,25	4,26		
				MO sem LS =>	10,28	LS =>	10,70	MO com LS =>	20,98
				Valor do BDI =>	113,63	Valor com BDI =>		584,36	

CANTANHEDE/MA	
PROC. <u>09070001</u>	<u>12024</u>
FLS. _____	<u>644</u>
RUB. _____	_____

LÍDER ENGENHARIA
CNPJ: 09.348.952/0001-75

Composição	89396 SINAPI	TÊ COM BUCHA DE LATÃO NA BOLSA CENTRAL, PVC, SOLDÁVEL, DN 25MM X 1/2, INSTALADO EM RAMAL OU SUB-RAMAL DE ÁGUA - FORNECIMENTO E INSTALAÇÃO. AF_06/2022	INHI - INSTALAÇÕES HIDROS SANITÁRIAS	UN	1,0000000	17,41	17,41	
Composição Auxiliar	88248 SINAPI	AUXILIAR DE ENCANADOR OU BOMBEIRO HIDRÁULICO COM ENCARGOS COMPLEMENTARES	SEDI - SERVIÇOS DIVERSOS	H	0,1748000	21,17	3,70	
Composição Auxiliar	88267 SINAPI	ENCANADOR OU BOMBEIRO HIDRÁULICO COM ENCARGOS COMPLEMENTARES	SEDI - SERVIÇOS DIVERSOS	H	0,1748000	26,16	4,57	
Insumo	00000122 SINAPI	ADESIVO PLASTICO PARA PVC, FRASCO COM *850* GR	Material	UN	0,0088000	40,91	0,36	
Insumo	00007137 SINAPI	TE PVC, SOLDÁVEL, COM BUCHA DE LATAO NA BOLSA CENTRAL, 90 GRAUS, 25 MM X 1/2", PARA AGUA FRIA PREDIAL	Material	UN	1,0000000	8,22	8,22	
Insumo	00020083 SINAPI	SOLUCAO PREPARADORA / LIMPADORA PARA PVC, FRASCO COM 1000 CM3	Material	UN	0,0105000	46,34	0,48	
Insumo	00038383 SINAPI	LIXA D'AGUA EM FOLHA, GRAO 100	Material	UN	0,0484000	1,85	0,08	
				MO sem LS =>	2,93	LS =>	3,04 MO com LS =>	5,97
				Valor do BDI =>	4,20	Valor com BDI =>	21,61	

Composição	Código Banco	Descrição	Tipo	Und	Quant.	Valor Unit	Total	
Composição	89622 SINAPI	TÊ DE REDUÇÃO, PVC, SOLDÁVEL, DN 32MM X 25MM, INSTALADO EM PRUMADA DE ÁGUA - FORNECIMENTO E INSTALAÇÃO. AF_06/2022	INHI - INSTALAÇÕES HIDROS SANITÁRIAS	UN	1,0000000	11,62	11,62	
Composição Auxiliar	88248 SINAPI	AUXILIAR DE ENCANADOR OU BOMBEIRO HIDRÁULICO COM ENCARGOS COMPLEMENTARES	SEDI - SERVIÇOS DIVERSOS	H	0,1047000	21,17	2,21	
Composição Auxiliar	88267 SINAPI	ENCANADOR OU BOMBEIRO HIDRÁULICO COM ENCARGOS COMPLEMENTARES	SEDI - SERVIÇOS DIVERSOS	H	0,1047000	26,16	2,73	
Insumo	00000122 SINAPI	ADESIVO PLASTICO PARA PVC, FRASCO COM *850* GR	Material	UN	0,0124000	40,91	0,50	
Insumo	00007136 SINAPI	TE DE REDUCAO, PVC, SOLDÁVEL, 90 GRAUS, 32 MM X 25 MM, PARA AGUA FRIA PREDIAL	Material	UN	1,0000000	5,49	5,49	
Insumo	00020083 SINAPI	SOLUCAO PREPARADORA / LIMPADORA PARA PVC, FRASCO COM 1000 CM3	Material	UN	0,0143000	46,34	0,66	
Insumo	00038383 SINAPI	LIXA D'AGUA EM FOLHA, GRAO 100	Material	UN	0,0185000	1,85	0,03	
				MO sem LS =>	1,75	LS =>	1,83 MO com LS =>	3,58
				Valor do BDI =>	2,80	Valor com BDI =>	14,42	

Composição	Código Banco	Descrição	Tipo	Und	Quant.	Valor Unit	Total
Composição	89445 SINAPI	TÊ DE REDUÇÃO, PVC, SOLDÁVEL, DN 32MM X 25MM, INSTALADO EM RAMAL DE DISTRIBUIÇÃO DE ÁGUA - FORNECIMENTO E INSTALAÇÃO. AF_06/2022	INHI - INSTALAÇÕES HIDROS SANITÁRIAS	UN	1,0000000	16,13	16,13
Composição Auxiliar	88248 SINAPI	AUXILIAR DE ENCANADOR OU BOMBEIRO HIDRÁULICO COM ENCARGOS COMPLEMENTARES	SEDI - SERVIÇOS DIVERSOS	H	0,1987000	21,17	4,20
Composição Auxiliar	88267 SINAPI	ENCANADOR OU BOMBEIRO HIDRÁULICO COM ENCARGOS COMPLEMENTARES	SEDI - SERVIÇOS DIVERSOS	H	0,1987000	26,16	5,19



LÍDER ENGENHARIA
CNPJ: 09.348.952/0001-75

Insumo	00000122	SINAPI	ADESIVO PLASTICO PARA PVC, FRASCO COM *850* GR	Material	UN	0,0124000	40,91	0,50	
Insumo	00007136	SINAPI	TE DE REDUCAO, PVC, SOLDAVEL, 90 GRAUS, 32 MM X 25 MM, PARA AGUA FRIA PREDIAL	Material	UN	1,0000000	5,49	5,49	
Insumo	00020083	SINAPI	SOLUCAO PREPARADORA / LIMPADORA PARA PVC, FRASCO COM 1000 CM3	Material	UN	0,0143000	46,34	0,66	
Insumo	00038383	SINAPI	LIXA D'AGUA EM FOLHA, GRAO 100	Material	UN	0,0511000	1,85	0,09	
				MO sem LS =>	3,33	LS =>	3,46	MO com LS =>	6,79
				Valor do BDI =>	3,89	Valor com BDI =>		20,02	

	Código	Banco	Descrição	Tipo	Und	Quant.	Valor Unit	Total	
Composição	89400	SINAPI	TÊ DE REDUÇÃO, PVC, SOLDÁVEL, DN 32MM X 25MM, INSTALADO EM RAMAL OU SUB-RAMAL DE ÁGUA - FORNECIMENTO E INSTALAÇÃO. AF_06/2022	INHI - INSTALAÇÕES HIDROSANITÁRIAS	UN	1,0000000	17,26	17,26	
Composição Auxiliar	88248	SINAPI	AUXILIAR DE ENCANADOR OU BOMBEIRO HIDRÁULICO COM ENCARGOS COMPLEMENTARES	SEDI - SERVIÇOS DIVERSOS	H	0,2221000	21,17	4,70	
Composição Auxiliar	88267	SINAPI	ENCANADOR OU BOMBEIRO HIDRÁULICO COM ENCARGOS COMPLEMENTARES	SEDI - SERVIÇOS DIVERSOS	H	0,2221000	26,16	5,81	
Insumo	00000122	SINAPI	ADESIVO PLASTICO PARA PVC, FRASCO COM *850* GR	Material	UN	0,0124000	40,91	0,50	
Insumo	00007136	SINAPI	TE DE REDUCAO, PVC, SOLDAVEL, 90 GRAUS, 32 MM X 25 MM, PARA AGUA FRIA PREDIAL	Material	UN	1,0000000	5,49	5,49	
Insumo	00020083	SINAPI	SOLUCAO PREPARADORA / LIMPADORA PARA PVC, FRASCO COM 1000 CM3	Material	UN	0,0143000	46,34	0,66	
Insumo	00038383	SINAPI	LIXA D'AGUA EM FOLHA, GRAO 100	Material	UN	0,0572000	1,85	0,10	
				MO sem LS =>	3,72	LS =>	3,87	MO com LS =>	7,59
				Valor do BDI =>	4,16	Valor com BDI =>		21,42	

	Código	Banco	Descrição	Tipo	Und	Quant.	Valor Unit	Total	
Composição	89627	SINAPI	TÊ DE REDUÇÃO, PVC, SOLDÁVEL, DN 50MM X 25MM, INSTALADO EM PRUMADA DE ÁGUA - FORNECIMENTO E INSTALAÇÃO. AF_06/2022	INHI - INSTALAÇÕES HIDROSANITÁRIAS	UN	1,0000000	16,39	16,39	
Composição Auxiliar	88248	SINAPI	AUXILIAR DE ENCANADOR OU BOMBEIRO HIDRÁULICO COM ENCARGOS COMPLEMENTARES	SEDI - SERVIÇOS DIVERSOS	H	0,1318000	21,17	2,79	
Composição Auxiliar	88267	SINAPI	ENCANADOR OU BOMBEIRO HIDRÁULICO COM ENCARGOS COMPLEMENTARES	SEDI - SERVIÇOS DIVERSOS	H	0,1318000	26,16	3,44	
Insumo	00000122	SINAPI	ADESIVO PLASTICO PARA PVC, FRASCO COM *850* GR	Material	UN	0,0176000	40,91	0,72	
Insumo	00007129	SINAPI	TE DE REDUCAO, PVC, SOLDAVEL, 90 GRAUS, 50 MM X 25 MM, PARA AGUA FRIA PREDIAL	Material	UN	1,0000000	8,36	8,36	
Insumo	00020083	SINAPI	SOLUCAO PREPARADORA / LIMPADORA PARA PVC, FRASCO COM 1000 CM3	Material	UN	0,0225000	46,34	1,04	
Insumo	00035383	SINAPI	LIXA D'AGUA EM FOLHA, GRAO 100	Material	UN	0,0244000	1,85	0,04	
				MO sem LS =>	2,21	LS =>	2,29	MO com LS =>	4,50

CANTANHEDE/MA	
PROC.	0907001 /2024
FLS.	646
RUB.	+

LÍDER ENGENHARIA
CNPJ: 09.348.952/0001-75

		Valor do BDI =>		3,95		Valor com BDI =>		20,34
	Código Banco	Descrição	Tipo	Und	Quant.	Valor Unit	Total	
Composição	95471 SINAPI	VASO SANITARIO SIFONADO CONVENCIONAL PARA PCD SEM FURO FRONTAL COM LOUÇA BRANCA SEM ASSENTO - FORNECIMENTO E INSTALAÇÃO. AF_01/2020	INHI - INSTALAÇÕES HIDROS SANITÁRIAS	UN	1,0000000	725,10	725,10	
Composição Auxiliar	88267 SINAPI	ENCANADOR OU BOMBEIRO HIDRÁULICO COM ENCARGOS COMPLEMENTARES	SEDI - SERVIÇOS DIVERSOS	H	1,1540000	26,16	30,18	
Composição Auxiliar	88316 SINAPI	SERVENTE COM ENCARGOS COMPLEMENTARES	SEDI - SERVIÇOS DIVERSOS	H	0,5565000	21,09	11,73	
Insumo	00004384 SINAPI	PARAFUSO NIQUELADO COM ACABAMENTO CROMADO PARA FIXAR PEÇA SANITARIA, INCLUI PORCA CEGA, ARRUELA E BUCHA DE NYLON TAMANHO S-10	Material	UN	2,0000000	19,38	38,76	
Insumo	00006138 SINAPI	ANEL DE VEDACAO, PVC FLEXIVEL, 100 MM, PARA SAIDA DE BACIA / VASO SANITARIO	Material	UN	1,0000000	10,21	10,21	
Insumo	00036520 SINAPI	BACIA SANITARIA (VASO) CONVENCIONAL PARA PCD, SEM FURO FRONTAL, DE LOUCA BRANCA (SEM ASSENTO)	Material	UN	1,0000000	624,60	624,60	
Insumo	00037329 SINAPI	REJUNTE EPOXI, QUALQUER COR	Material	KG	0,0881000	109,25	9,62	
			MO sem LS =>	14,92	LS =>	15,53	MO com LS =>	30,45
		Valor do BDI =>	175,03		Valor com BDI =>		900,13	
Composição	86888 SINAPI	VASO SANITÁRIO SIFONADO COM CAIXA ACOPLADA LOUÇA BRANCA - FORNECIMENTO E INSTALAÇÃO. AF_01/2020	INHI - INSTALAÇÕES HIDROS SANITÁRIAS	UN	1,0000000	511,79	511,79	
Composição Auxiliar	88267 SINAPI	ENCANADOR OU BOMBEIRO HIDRÁULICO COM ENCARGOS COMPLEMENTARES	SEDI - SERVIÇOS DIVERSOS	H	0,7791000	26,16	20,38	
Composição Auxiliar	88316 SINAPI	SERVENTE COM ENCARGOS COMPLEMENTARES	SEDI - SERVIÇOS DIVERSOS	H	0,4384000	21,09	9,24	
Insumo	00004384 SINAPI	PARAFUSO NIQUELADO COM ACABAMENTO CROMADO PARA FIXAR PEÇA SANITARIA, INCLUI PORCA CEGA, ARRUELA E BUCHA DE NYLON TAMANHO S-10	Material	UN	2,0000000	19,38	38,76	
Insumo	00006138 SINAPI	ANEL DE VEDACAO, PVC FLEXIVEL, 100 MM, PARA SAIDA DE BACIA / VASO SANITARIO	Material	UN	1,0000000	10,21	10,21	
Insumo	00010422 SINAPI	BACIA SANITARIA (VASO) COM CAIXA ACOPLADA, SIFAO APARENTE, DE LOUCA BRANCA (SEM ASSENTO)	Material	UN	1,0000000	423,58	423,58	
Insumo	00037329 SINAPI	REJUNTE EPOXI, QUALQUER COR	Material	KG	0,0881000	109,25	9,62	
			MO sem LS =>	10,51	LS =>	10,93	MO com LS =>	21,44
		Valor do BDI =>	123,54		Valor com BDI =>		635,33	
Composição	90582 SINAPI	VIBRADOR DE IMERSÃO, DIÂMETRO DE PONTEIRA 45MM, MOTOR ELÉTRICO TRIFÁSICO POTÊNCIA DE 2 CV - CHI DIURNO. AF_06/2015	CHOR - CUSTOS HORÁRIOS DE MÁQUINAS E EQUIPAMENTOS	CHI	1,0000000	0,43	0,43	
Composição Auxiliar	90582 SINAPI	VIBRADOR DE IMERSÃO, DIÂMETRO DE PONTEIRA 45MM, MOTOR ELÉTRICO TRIFÁSICO POTÊNCIA DE 2 CV - DEPRECIÇÃO. AF_06/2015	CHOR - CUSTOS HORÁRIOS DE MÁQUINAS E EQUIPAMENTOS	H	1,0000000	0,35	0,35	

CANTANHEDE/MA	
PROC.	020700A 12024
FLS.	648
RUB.	

LÍDER ENGENHARIA
CNPJ: 09.348.952/0001-75

Composição	90584 SINAPI	VIBRADOR DE IMERSÃO, DIÂMETRO DE PONTEIRA 45MM, MOTOR ELÉTRICO TRIFÁSICO POTÊNCIA DE 2 CV - MANUTENÇÃO. AF_06/2015	CHOR - CUSTOS HORÁRIOS DE MÁQUINAS E EQUIPAMENTOS	H	1,0000000	0,27	0,27	
Insumo	00013896 SINAPI	VIBRADOR DE IMERSÃO, DIÂMETRO DA PONTEIRA DE 45* MM, COM MOTOR ELETRICO TRIFASICO DE 2 HP (2 CV)	Equipamento para Aquisição Permanente	UN	0,0001000	2.773,73	0,27	
			MO sem LS =>	0,00	LS =>	0,00	MO com LS =>	0,00
			Valor do BDI =>	0,06			Valor com BDI =>	0,33
Composição	90585 SINAPI	VIBRADOR DE IMERSÃO, DIÂMETRO DE PONTEIRA 45MM, MOTOR ELÉTRICO TRIFÁSICO POTÊNCIA DE 2 CV - MATERIAIS NA OPERAÇÃO. AF_06/2015	CHOR - CUSTOS HORÁRIOS DE MÁQUINAS E EQUIPAMENTOS	H	1,0000000	0,38	0,38	
Insumo	00002705 SINAPI	ENERGIA ELETRICA ATE 2000 KWH INDUSTRIAL, SEM DEMANDA	Franquia	KWH	0,5200000	0,74	0,38	
			MO sem LS =>	0,00	LS =>	0,00	MO com LS =>	0,00
			Valor do BDI =>	0,09			Valor com BDI =>	0,47
Composição	86878 SINAPI	VÁLVULA EM METAL CROMADO TIPO AMERICANA 3.1/2" X 1.1/2" PARA PIA - FORNECIMENTO E INSTALAÇÃO. AF_01/2020	INHI - INSTALAÇÕES HIDROS SANITÁRIAS	UN	1,0000000	77,90	77,90	
Composição Auxiliar	88267 SINAPI	ENCANADOR OU BOMBEIRO HIDRÁULICO COM ENCARGOS COMPLEMENTARES	SEDI - SERVIÇOS DIVERSOS	H	0,1740000	26,16	4,55	
Composição Auxiliar	88316 SINAPI	SERVENTE COM ENCARGOS COMPLEMENTARES	SEDI - SERVIÇOS DIVERSOS	H	0,0548000	21,09	1,15	
Insumo	00003146 SINAPI	FITA VEDA ROSCA EM ROLOS DE 18 MM X 10 M (L X C)	Material	UN	0,0480000	3,19	0,15	
Insumo	00006157 SINAPI	VALVULA EM METAL CROMADO PARA PIA AMERICANA 3.1/2 X 1.1/2"	Material	UN	1,0000000	72,05	72,05	
			MO sem LS =>	2,05	LS =>	2,13	MO com LS =>	4,18
			Valor do BDI =>	18,80			Valor com BDI =>	96,70
Composição	86879 SINAPI	VÁLVULA EM PLÁSTICO 1" PARA PIA, TANQUE OU LAVATÓRIO, COM OU SEM LADRÃO - FORNECIMENTO E INSTALAÇÃO. AF_01/2020	INHI - INSTALAÇÕES HIDROS SANITÁRIAS	UN	1,0000000	8,46	8,46	
Composição Auxiliar	88267 SINAPI	ENCANADOR OU BOMBEIRO HIDRÁULICO COM ENCARGOS COMPLEMENTARES	SEDI - SERVIÇOS DIVERSOS	H	0,1232000	26,16	3,22	
Composição Auxiliar	88316 SINAPI	SERVENTE COM ENCARGOS COMPLEMENTARES	SEDI - SERVIÇOS DIVERSOS	H	0,0388000	21,09	0,81	
Insumo	00003146 SINAPI	FITA VEDA ROSCA EM ROLOS DE 18 MM X 10 M (L X C)	Material	UN	0,0332000	3,19	0,10	
Insumo	00006153 SINAPI	VALVULA EM PLASTICO BRANCO PARA TANQUE OU LAVATORIO 1", SEM UNHO E SEM LADRAO	Material	UN	1,0000000	4,33	4,33	
			MO sem LS =>	1,45	LS =>	1,50	MO com LS =>	2,95
			Valor do BDI =>	2,04			Valor com BDI =>	10,50

CANTANHEDE/MA	
PROC.	09.07001 /2024
FLS.	649
RUB.	

LÍDER ENGENHARIA
CNPJ: 09.348.952/0001-75

Tipo de Licitação CONCORRÊNCIA
Abertura da Licitação 10/09/2024 08:15
Número do Processo Licitatório 010/2024

Total sem BDI	745.630,79
Total do BDI	179.869,21
Total Geral	925.500,00

MARKUS VINICIUS PEIXOTO
FRANCO:0181956438
0

Assinado de forma digital por
MARKUS VINICIUS PEIXOTO
FRANCO:01819564380
Dados: 2024.09.12 08:33:54
+0100'

MARKUS VINICIUS PEIXOTO FRANCO

AV. Duque de Caxias, 1295, Segundo Pavimento- Centro

SANTA HELENA/ MA
(98) 99602-2080 / liderengenhariash@gmail.com

LÍDER ENGENHARIA
 CNPJ: 09.348.952/0001-75

Obra
REFORMA E AMPLIAÇÃO DO PRÉDIO DA E.M RISA BELFORT

Bancos B.D.I.
 SINAPI - 06/2024 - 24,14%
 Maranhão
 SBC - 07/2024 - Maranhão
 ORSE - 05/2024 - Sergipe
 SEINFRA - 028 - Ceará

Encargos Sociais
 Não Desonerado:
 Horista: 104,06%
 Mensalista: 62,99%

Cronograma Físico e Financeiro

Item	Descrição	Total Por Etapa	30 DIAS	60 DIAS	90 DIAS	120 DIAS	150 DIAS	180 DIAS
1	ADMINISTRAÇÃO DA OBRA	100,00%	16,66%	16,66%	16,67%	16,67%	16,67%	16,67%
2	SERVIÇOS PRELIMINARES	38.193,50	6.363,10	6.363,10	6.366,92	6.366,92	6.366,92	6.366,92
3	MOBILIZAÇÃO E DESMOBILIZAÇÃO	1.826,75	1.826,75					
4	REFORMA DO PRÉDIO EXISTENTE	100,00%	100,00%	40,00%	20,00%			
5	AMPLIAÇÃO DO PRÉDIO	373.411,25	149.364,50	149.364,50	74.682,25		20,00%	20,00%
6	INSTALAÇÕES ELÉTRICAS GERAIS DO PRÉDIO	100,00%	20,00%	20,00%	20,00%	25.393,61	25.393,61	25.393,61
7	INSTALAÇÕES HIDROSSANITÁRIAS GERAIS DO PRÉDIO	100,00%		25,00%	25,00%	25,00%	25,00%	25,00%
8	LOUÇAS, ACESSÓRIOS, METAIS E PEDRAS EM GERAL	100,00%		3.674,99	3.674,99	3.674,99	3.674,99	
9	PORTAL DE ACESSO E CORREDOR COBERTO	30.602,54				50,00%	50,00%	100,00%
10	ÁREA DE RECREAÇÃO COBERTA	12.741,46				6.370,73	6.370,73	
11	PINTURAS E ACABAMENTO EM GERAL	100,00%	20,00%	20,00%	20,00%	20,00%	20,00%	20,00%
12	SERVIÇOS DIVERSOS	161.364,87	32.272,97	32.272,97	32.272,97	32.272,97	32.272,97	32.272,97
13	LIMPEZA FINAL	100,00%						50,00%
		87.498,73						43.749,37
		22.180,90						22.180,90
		3.389,22						3.389,22
	Porcentagem		23,31%	23,45%	15,39%	10,82%	15,56%	11,48%
	Custo		215.706,42	217.069,18	142.390,75	100.147,67	143.897,04	106.288,95
	Porcentagem Acumulado		23,31%	46,76%	62,15%	72,97%	88,52%	100,0%
	Custo Acumulado		215.706,42	432.775,59	575.166,34	675.314,01	819.211,05	925.500,00

MARKUS VINICIUS PEIXOTO
 Assinado de forma digital por
 MARKUS VINICIUS PEIXOTO
 FRANCO:01819564380
 Dados: 2024.09.12 08:31:10
 +03'00'

MARKUS VINICIUS PEIXOTO FRANCO

CANTANHEDE/MA

PROC. 0907001 /2024

FLS. 652

RUB. 1

LIDER ENGENHARIA
CNPJ: 09.348.952/0001-75

0001529	SINAP	CONCRETO USINADO BOMBEAVEL, CLASSE DE RESISTENCIA C30, BRITA 0 E 1, 8L/M³ + 130 KG/20 MM, COM BOMBAMENTO (DISPONIBILIZACAO DE BOMBA), SEM O LANCAMENTO (NR 8863)	Material	m³	12,2267300	656,36	8.024,78	8.024,78	0,81%	819.727,19	88,04%
0004056	SINAP	PERFIL "V" SIMPLES, EM CHAPA DOBRADA DE AÇO LAMINADO, E=3 MM, H=128 MM, L=90 MM (S27 K040)	Material	KG	972,0000000	8,11	7.882,92	7.882,92	0,80%	827.810,11	87,81%
0001381	SINAP	ARGAMASSA COLANTE AC1 PARA CERAMICAS	Material	KG	7.184,8784000	1,09	7.842,42	7.842,42	0,80%	808.432,53	85,89%
00037371	SINAP	TRANSPORTE - HORISTA (COLETADO CAIXA - ENCARGOS COMPLEMENTARES)	Material	H	11.832,4072204	0,84	7.836,74	7.836,74	0,83%	843.089,27	89,49%
0000370	SINAP	AREA MEDIA - POSTO JAZD/AFORNecedor (RETRADO NA JAZDA, SEM TRANSPORTE)	Material	m²	84,2000000	90,36	7.608,76	7.608,76	0,82%	800.809,04	70,31%
058113	SBC	LUMINARIA DE SOBRESOR PLAFON 1x120w 30W 1 LED BRANCO	Material	UN	54,0000000	140,56	7.591,32	7.591,32	0,82%	858.288,38	71,15%
0000679	SINAP	ARGILA, ARGILA VERMELHA OU ARGILA ARENOSA (RETRADA NA JAZDA, SEM TRANSPORTE)	Material	m³	196,2377690	37,92	7.555,00	7.555,00	0,82%	888.844,48	71,94%
0001014	SINAP	CAPO DE COBRE, FLEXIVEL, CLASSE 4 OU 5, ISOLACAO EM PVC, ANTICHAMA BWF-B, 1 CONDUTOR, 450750 V, SECAC NOMINAL 2,3 MM2	Material	M	3.343,1472083	2,24	7.488,65	7.488,65	0,81%	873.333,15	72,79%
0004349	SINAP	EPV - FAMILIA SERVENTE - HORISTA (ENCARGOS COMPLEMENTARES - COLETADO CAIXA)	Material	H	4.848,2781038	1,35	6.981,53	6.981,53	0,72%	890.074,83	73,49%
0001527	SINAP	CONCRETO USINADO BOMBEAVEL, CLASSE DE RESISTENCIA C30, BRITA 0 E 1, 8L/M³ + 130 KG/20 MM, COM BOMBAMENTO (DISPONIBILIZACAO DE BOMBA), SEM O LANCAMENTO (NR 8863)	Material	m³	10,1989100	898,79	9.454,77	9.454,77	0,70%	698.469,38	74,17%
0003886	SINAP	OPERADOR DE BITEONERA ESTACIONARIA (MISTURADOR (HORISTA)	Mão de Obra	H	270,8996071	23,95	6.453,81	6.453,81	0,70%	662.923,20	74,87%
11222	SEINFRA	GRADE DE FERRO	Material	m²	50,3000000	110,36	6.124,89	6.124,89	0,69%	698.048,18	78,57%
0000685	SINAP	SELADOR ACRILICO OPACO PREMIUM INTERIOREXTERIOR	Material	L	595,8624792	10,15	6.048,00	6.048,00	0,69%	708.080,18	78,16%
0004425	SINAP	VIGA NAO APARELHADA "8 X 12" CM, EM MACHORANDUBAMASSARANDUBA, ANGELM OU EQUIVALENTE DA REGIAO - BRUTA	Material	M	193,8792000	30,81	5.937,70	5.937,70	0,64%	711.033,88	78,83%
0004430	SINAP	CABRILHO APARELHADO "5 X 8" CM, EM MACHORANDUBAMASSARANDUBA, ANGELM OU EQUIVALENTE DA REGIAO - BRUTA	Material	M	398,8018200	14,47	5.770,88	5.770,88	0,62%	718.804,55	77,49%
00054914	SINAP	PORTA DE ABRIR EM ALUMINIO COM LAMBRI HORIZONTAL AMRACIA, ACABAMENTO ANODIZADO NATURAL, SEM QUARNICIAO ZARFIVISTA	Material	m²	8.6400000	838,58	5.515,00	5.515,00	0,60%	722.520,15	78,00%
0000247	SINAP	AJUDANTE DE ELETRICISTA (HORISTA)	Mão de Obra	H	278,9690294	19,63	5.476,87	5.476,87	0,59%	727.700,62	78,64%
00007340	SINAP	IMUNIZANTE PARA MADEIRA, INCOLOR	Material	L	230,4522920	23,48	5.411,02	5.411,02	0,58%	733.207,84	79,22%
1074	ORSE	Madeira mesurada e serrada, 4cm x 1,3m (19m)	Material	m	1.795,1500000	3,05	5.383,71	5.383,71	0,58%	738.561,58	79,80%
0007173	SINAP	TELHA DE BARRO (CERAMICA, NAO EMALTADA, TIPO COLONIAL, CANAL, PLAN, PAULISTA, COMPRIMENTO DE "14" X 50" CM, RENDIMENTO DE COBERTURA DE "26" TELHAS/M2	Material	ML	4.6948000	1.118,97	5.243,95	5.243,95	0,57%	743.838,90	80,37%
18727	SEINFRA	PORTÃO EM METALON E BARRA CHATA DE FERRO C/FECHADURA E DOBRADILHAS, INCLUIE PINTURA ESMALTE SINTETICO (1X12)	Material	UN	10,2000000	508,85	5.188,23	5.188,23	0,58%	748.023,73	80,82%
007869	SBC	PERFIL CHAPA DOBRADA "ENRIGECIDA 300x75x3,75mm(11,04kg/m)	Material	KG	528,0000000	9,72	5.132,18	5.132,18	0,55%	754.155,89	81,49%
00051106	SINAP	CAL HIDRATADA CH1 PARA ARGAMASSAS	Material	KG	4.248,5537963	1,15	4.855,84	4.855,84	0,53%	759.041,73	82,01%
5015	ORSE	Esbarto (gasão) em madeira 60x114cm (90x270cm), completo c/02 jogos alzar	Material	Q	19,0000000	248,29	4.678,37	4.678,37	0,51%	763.720,10	82,52%
0000056	SINAP	REVESTIMENTO EM CERAMICA ESMALTADA EXTRA, PEI MENOR OU IGUAL, 4 X 8, FORMATO MEDIO OU IGUAL, A 2029 CM2	Material	m²	119,4995280	39,56	4.609,88	4.609,88	0,50%	768.329,98	83,02%
00037348	SINAP	TINTA ACRILICA PREMIUM PARA PISO	Material	L	131,7978200	30,29	3.992,16	3.992,16	0,43%	772.322,12	83,43%
00038236	SINAP	FORRO DE PVC, FRISADO, BRANCO, REGUA DE 20 CM, ESPESURA DE 8 MM X 10 MM E COMPRIMENTO 6 M (SEM COLCACAO)	Material	m	124,3659370	30,74	3.822,38	3.822,38	0,41%	778.144,50	83,89%
00044045	SINAP	TORNEIRA DE MESA PARA LAVATORIO, METALICA CROMADA, COM MISTURADOR MONOCOMANDO, BICA BAIXA (REF 2875)	Material	UN	7,0000000	541,34	3.789,38	3.789,38	0,41%	779.833,88	84,27%
00010422	SINAP	BACIA SANITARIA (VASO) COM CAIXA ACOPLADA, BIFAO APARENTE, DE LOUCA BRANCA (SEM ASSENTOS)	Material	UN	7,0000000	525,83	3.680,81	3.680,81	0,40%	783.814,89	84,87%
00007156	SINAP	TELA DE AÇO SOLDADA REVURADA, CA. 85, G. 168, (3,11 KG/M2), DIAMETRO DO FIO = 5,0 MM, LARGURA = 2,43 M, ESPACAMENTO DA MALHA = 10 X 10 CM	Material	m	158,0098840	23,12	3.608,85	3.608,85	0,39%	787.221,65	85,00%
00011026	SINAP	HAITE RETA PARA GANCHO DE FERRO GALVANIZADO, COM ROSCA 1/4" X 30 CM PARA FIXACAO DE TELHA METALICA, INCLUI PORCA E ARRUELAS DE VEDACAO	Material	CJ	1.249,1500000	2,80	3.497,82	3.497,82	0,39%	790.719,27	85,44%
0006117	SINAP	CARPINTERO AUXILIAR (HORISTA)	Mão de Obra	H	181,8528211	17,78	3.233,04	3.233,04	0,35%	793.952,81	85,79%

CANTANHEDE/MA

PROC. 09.070001 /2024

FLS. 654

RUB. 1

LEDER ENGENHARIA
CNPJ: 09.348.952/0001-75

00000616	ORSE	Flejo de aço peko com cabeça 16 x 24 (2 1/4 x 12)	Material	kg	78,7980000	17,85	1.355,27	1.355,27	0,15%	896.454,47	93,94%
00000602	SINAP	TOMADA 3P+T 20A, 250V (AFENAS MÓDULO)	Material	UN	99,3000000	12,51	1.238,49	1.238,49	0,13%	870.892,96	94,08%
00004608	SINAP	RIPA NAO APARELHADA, 11,5 X 51 CM, EM MACARANDUBA/BAMASSARANODUBA, ANGELUM OU EQUIVALENTE DA REGIAO - BRUTA	Material	M	436,2629600	2,75	1.207,87	1.207,87	0,13%	871.900,88	94,21%
008571	SBC	DISJUNTOR - DISPOSITIVO PROTETOR DE SURTO DPS CLASSE 4 45 ka TRIPOLAR 275V SOPRANO	Material	UN	4,0000000	202,23	1.188,92	1.188,92	0,13%	873.589,85	94,33%
00000982	SINAP	CAPO DE COBRE FLEXIVEL, CLASSE 4 OU 5, ISOLACAO EM PVCIA, ANTICHAMA BVF-B, T CONDUTOR, 40730 V, SECAO NOMINAL 6 MM2	Material	M	213,2437000	5,37	1.145,12	1.145,12	0,12%	874.214,97	94,40%
00000440	ORSE	Fu de cobre, 600k, classe 1, acobao em prova, antichama bnf-b, 450730, secao nominal 6 mm2	Material	m	367,0000000	3,20	1.142,40	1.142,40	0,12%	875.367,37	94,56%
00012873	SINAP	IMPERMEABILIZADOR (HORISTA)	Mão de Obra	H	47,8845408	23,85	1.142,05	1.142,05	0,12%	876.489,41	94,71%
00000366	SINAP	KIT DE ACESSORIOS PARA BANHEIRO EM METAL CROMADO, 5 PECAS	Material	UN	3,0000000	209,17	1.045,85	1.045,85	0,11%	877.545,26	94,82%
00034357	SINAP	REJANTE CIMENTICIO, QUAL QUER COR	Material	KG	156,7458400	8,43	1.007,84	1.007,84	0,11%	878.553,11	94,92%
068420	SBC	LUMINARIA FLAT STH784040 LED 36W 4000K BIVOLT 120cm STELLA	Material	UN	8,0000000	124,56	998,84	998,84	0,11%	879.549,79	95,04%
00004433	SINAP	CAIBO NAO APARELHADO 8 X 81 CM, EM MACARANDUBA/BAMASSARANODUBA, ANGELUM OU EQUIVALENTE DA REGIAO - BRUTA	Material	M	35,1856200	25,29	894,64	894,64	0,11%	880.544,58	95,14%
00000032	SINAP	ACO CA-95, 8,3 MM, VERGALHAO	Material	KG	110,5821000	8,87	980,80	980,80	0,11%	881.525,18	95,20%
00000186	SINAP	TABUA NAO APARELHADA 12,5 X 30 CM, EM MACARANDUBA/BAMASSARANODUBA, ANGELUM OU EQUIVALENTE DA REGIAO - BRUTA	Material	M	31,2594400	29,84	933,08	933,08	0,10%	882.454,26	95,30%
00039981	SINAP	ACABAMENTO BRUTA SILICONE ACETICO USO GERAL INCOLOR 280 G	Material	UN	24,8962400	36,19	900,21	900,21	0,10%	883.353,47	95,45%
00004721	SINAP	PEDRA BRITADA N. 1 (0,5 A 19 MM) POSTO PEDREIRA/FORNECEDOR, SEM FRETE	Material	m³	10,2086303	86,45	890,14	890,14	0,10%	884.248,62	95,54%
00000246	SINAP	AUXILIAR DE ENCANADOR OU BOMBEIRO HIDRAULICO (HORISTA)	Mão de Obra	H	50,591744	17,76	890,00	890,00	0,10%	885.138,82	95,64%
00004813	SINAP	PLACA DE OBR (PARA CONSTRUCAO CIVIL) EM CHAPA GALVANIZADA "N, 22", ADESIVADA, DE 12,4 X 1,2" M (SEM POSTES PARA FIXACAO)	Material	m²	3,0000000	292,81	877,83	877,83	0,09%	886.016,48	95,73%
00004253	SINAP	OPERADOR DE GUINCHO OU GUINCHERO (HORISTA)	Mão de Obra	H	35,6445317	23,85	873,87	873,87	0,09%	886.890,42	95,83%
00040502	SINAP	PARAFUSO, AUTOTARRAXANTE, CABECA CHATA, FENDA SIMPLES, EM ACO ZINCADO, 1/4" (8,35 MM) X 25 MM	CENTO	17,3877120	50,11	871,30	871,30	0,09%	887.761,72	95,92%	
00034381	SINAP	JANELA MAXI AIR, EM ALUMINIO PERFIL 25, 60 X 80 CM (A X L), ACABAMENTO BRANCO OU BRILHANTE, BATENTE DE 4 A 5 CM, COM VORÃO 4 MM SEM GUARNICAO/LAZAR	Material	UN	2,8899320	287,81	833,42	833,42	0,09%	888.595,13	96,02%
00004756	SINAP	MARMORESTA (HORISTA)	Mão de Obra	H	33,6081980	23,85	810,81	810,81	0,09%	889.405,94	96,12%
00034700	SINAP	DISJUNTOR TERMOMAGNETICO PARA TRILHO DIN (IEC), TRIPOLAR, 10-50A	Material	UN	14,0000000	57,42	805,88	805,88	0,09%	890.239,82	96,19%
00043459	SINAP	FERRAMENTAS - FAMILIA CARPINTERO DE FORMAS - HORISTA (ENCARGOS COMPLEMENTARES - COLETADO CAIXA)	Material	H	1.600,7995622	0,50	800,40	800,40	0,09%	891.040,22	96,28%
00043486	SINAP	EPH - FAMILIA OPERADOR ESCAVADORA - HORISTA (ENCARGOS COMPLEMENTARES - COLETADO CAIXA)	Material	H	898,8321400	0,88	771,28	771,28	0,08%	891.811,49	96,38%
00010891	SINAP	EXTINTOR DE INCENDIO PORTATIL COM CARGA DE PO GUIMCO SECO (PQIS) DE 4 KG, CLASSE BC	Material	UN	4,0000000	189,02	756,08	756,08	0,08%	892.567,57	96,44%
00043484	SINAP	EPH - FAMILIA ELETRICISTA - HORISTA (ENCARGOS COMPLEMENTARES - COLETADO CAIXA)	Material	H	813,9698236	1,22	749,04	749,04	0,08%	893.314,82	96,52%
2540	ORSE	Tempo de vida de granito cinco anos, 4*Dim	Material	m³	1,4000000	524,96	734,94	734,94	0,08%	894.051,58	96,60%
00007311	SINAP	TINTA ESMALTE SINTETICO PREMIUM ACETINADO	Material	L	20,8706050	35,15	723,06	723,06	0,08%	894.774,62	96,68%
1823	ORSE	Porta em madeira de 1m quadrado com amoldada - 80 x 210cm	Material	un	1,0000000	685,25	685,25	685,25	0,07%	895.459,87	96,75%
062252	SBC	DISJUNTOR CAIXA MOLDADA 150A E2C250N3150 SCHNEIDER	Material	UN	1,0000000	680,01	680,01	680,01	0,07%	896.139,88	96,83%
00013393	SINAP	QUADRO DE DISTRIBUCAO COM BARRAMENTO TRIFASICO, DE EMBUSTR, EM CHAPA DE ACO GALVANIZADO, PARA 12 DISJUNTORES DIN, 100 A	Material	UN	2,0000000	336,36	672,72	672,72	0,07%	896.818,60	96,90%
00009837	SINAP	TUBO PVC SERIE NORMAL, DN 75 MM, PARA ESGOTO FREDIAL (NBR 5688)	Material	M	53,1099980	12,50	663,80	663,80	0,07%	897.480,40	96,97%
00004517	SINAP	SARRIAO 12,5 X 7,5 CM EM PRUZE, MISTA OU EQUIVALENTE DA REGIAO - BRUTA	Material	M	167,3729008	3,91	654,43	654,43	0,07%	898.134,83	97,04%
00000003	SINAP	ACIDO CLOROFORICO / ACIDO MURIATICO, DILUICAO 10% A 12% PARA USO EM LIMPEZA	Material	L	37,8580000	16,95	636,30	636,30	0,07%	898.773,13	97,11%
00043487	SINAP	EPH - FAMILIA ENCARREGADO GERAL - HORISTA (ENCARGOS COMPLEMENTARES - COLETADO CAIXA)	Material	H	492,2124000	1,28	620,19	620,19	0,07%	899.393,32	97,18%
00004491	SINAP	PONTELETE 15,87 3/4 CM EM PRUZE, MISTA OU EQUIVALENTE DA REGIAO - BRUTA	Material	M	54,4677118	11,17	606,40	606,40	0,07%	900.001,72	97,24%

LIDER ENGENHARIA
CNPJ: 09.348.952/0001-75

00010567	SINAF	TABUA 2,5 X 23" CM EM PINUS, MISTA OU EQUIVALENTE DA REGIAO - BRUTA	Material	M	48,8679300	12,82	591,72	591,72	0,00%	900.593,44	97,31%
2313	ORSE	Tubo de aço galvanizado leve de parede 07 rosca BSP Ø = 90,30mm (2", e = 2,85mm, H = 6000mm NBR 5580	Material	m	7,8652000	71,15	545,36	545,36	0,00%	901.138,81	97,37%
	ORSE	Estróbulo pvc flexivel corrugado, cor amarela, Ø4 25 mm	Material	m	189,2000000	2,85	538,05	538,05	0,00%	901.877,46	97,43%
00025685		QUINDASTE HIDRAULICO AUTOPROPULSO, COM LANCA TELESCOPICA 40 M, CAPACIDADE MAXIMA 90 T, POTENCIA 280 KW, TRACAO 8 X 8	Equipamento para Aquisição Permanente	UN	6,0002112	2.549.258,34	536,40	536,40	0,00%	902.215,86	97,49%
0002356	SINAF	CHAFAPANEL DE MADEIRA COMPENSDADA RESINADA, MACGRIITE RESINADO ROSA) PARA FORMA DE CONCRETO, DE 2300 X 1100 MM, E + 17 MM	Material	m²	9,5115086	56,60	538,35	538,35	0,00%	902.754,21	97,54%
0002681	SINAF	CAPO DE COBRE, FLEXIVEL, CLASSE 4 OU 5, ISOLACAO EM PVCJA, ANTICHAMA BWF-B, 1 CONDUTOR, 450/750 V, SECAO NOMINAL 4 MM2	Material	M	143,8657200	3,73	537,07	537,07	0,00%	903.291,28	97,60%
0006157	SINAF	VALVULA EM METAL CROMADO PARA PIA AMERICANA 3,1/2 X 1 1/2"	Material	UN	6,0000000	89,44	536,84	536,84	0,00%	903.827,92	97,66%
0004340	SINAF	FERRAMENTAS - FAMILIA ELETRICISTA - HORISTA (ENCARGOS COMPLEMENTARES - COLETADO CARAS)	Material	H	613,9699238	0,86	528,01	528,01	0,00%	904.355,63	97,72%
0003804	SINAF	ESPELHO/PLACA DE 3 POSTOS 4" X 2", PARA INSTALACAO DE TOMADAS E INTERRUPTORES	Material	UN	142,0000000	3,64	518,86	518,86	0,00%	904.872,81	97,77%
0001020	SINAF	CAPO DE COBRE, FLEXIVEL, CLASSE 4 OU 5, ISOLACAO EM PVCJA, ANTICHAMA BWF-B, COBERTURA PVC-ETI, ANTICHAMA BWF-B, 1 CONDUTOR, 0,51 KV, SECAO NOMINAL 10 MM2	Material	M	32,7018670	9,78	515,42	515,42	0,00%	905.388,24	97,83%
0000417	SINAF	SARRAFO NAO APARELHADO 2,3 X 7" CM, EM MACARANDUBAMASSARANDUBA, ANGELIM, PEROLA-ROSA OU EQUIVALENTE DA REGIAO - BRUTA	Material	M	83,4882820	7,85	498,23	498,23	0,00%	905.886,46	97,89%
0006114	SINAF	ALUJANTE DE ARMADOR (PORISTA)	Mão de Obra	H	27,8411918	17,78	491,48	491,48	0,00%	906.377,93	97,95%
0000421	SINAF	OLEO DIESEL, COMBUSTIVEL COMUM METROPOLITANO 5-10 OU 5-500	Material	L	72,0825782	6,77	488,00	488,00	0,00%	906.865,92	97,99%
2434	ORSE	Verniz poliestereo	Material	L	14,4000000	32,65	473,04	473,04	0,00%	907.338,96	98,04%
00010425	SINAF	TANGUE DE LOUCA BRANCA, SUSPENSO, 20" L	Material	UN	1,0000000	472,00	472,05	472,05	0,00%	907.811,01	98,09%
0281	SENFRA	TUJULO CERAMICO FURADO 8X18X18CM	Material	UN	898,4900000	0,53	450,00	450,00	0,00%	908.266,01	98,14%
0000434	SINAF	PARAFUSO NIQUELADO COM ACABAMENTO CROMADO PARA FIXAR PEÇA SANITARIA, INCLUI PORCA CEGA, ARRUELA E BUCHA DE NYLON TAMANHO S-10	Material	UN	16,0000000	24,05	432,80	432,80	0,00%	908.698,81	98,19%
0003848	SINAF	CONCRETO USINADO BOMBEAVEL, CLASSE DE RESISTENCIA C28, COM BRITA 0 E 1, SLUMP + 190 +/- 20 MM, EXCLU SERVICO DE BOMBEEAMENTO (POR 800)	Material	m³	0,8287190	679,58	424,81	424,81	0,00%	909.123,72	98,23%
0000142	SINAF	SILANTE ELASTICO MONOCOMPONENTE A BASE DE POLIURETANO (PS) PARA JUNTAS DIVERSAS	Material	310ML	7,8282580	54,73	417,49	417,49	0,00%	909.541,22	98,28%
0002686	SINAF	ELETRODUTO PVC FLEXIVEL, CORRUGADO, COR AMARELA, DE 25 MM	Material	M	147,5158500	2,89	398,82	398,82	0,04%	909.938,03	98,32%
00043131	SINAF	ARAME GALVANIZADO 8 BWS, D = 1,18 MM (0,187 KG/M), OU 8 BWS, D = 4,18 MM (0,151 KG/M), OU 10 BWS, D = 3,40 MM (0,2713 KG/M)	Material	KG	18,0106400	20,70	369,81	369,81	0,04%	910.311,84	98,36%
0000440	SINAF	CAIBRO NAO APARELHADO, 18 X 81 CM, EM MACARANDUBAMASSARANDUBA, ANGELIM OU EQUIVALENTE DA REGIAO - BRUTA	Material	M	17,0000000	23,02	391,34	391,34	0,04%	910.722,98	98,40%
00034653	SINAF	DISJUNTOR TERMOMAGNETICO PARA TIEIHO DIV (ECL) MONOPOLAR, 8 - 32 A	Material	UN	47,0000000	8,15	383,05	383,05	0,04%	911.106,03	98,44%
054828	SBC	LUMINARIA LED DL282 SOBREPOR REDONDA 24W 3000K-PHELPS	Material	UN	6,0000000	60,58	369,48	369,48	0,04%	911.469,51	98,48%
00043132	SINAF	ARAME RECOZIDO 18 BWS, D = 1,85 MM (0,218 KG/M) OU 18 BWS, D = 1,25 MM (0,01 KG/M)	Material	KG	18,5470802	17,82	330,51	330,51	0,04%	911.800,02	98,52%
0002274	SINAF	ELETRODUTO DE PVC RIGIDO ROZAVEL DE 34", SEM LUVIA	Material	M	84,2744000	5,12	329,08	329,08	0,04%	912.129,11	98,56%
0005088	SINAF	PREGO DE ACO POLIDO COM CABECA 17 X 21 (2 X 11)	Material	KG	15,9139842	20,83	320,05	320,05	0,03%	912.449,18	98,59%
0000726	SINAF	TUJULO CERAMICO MACICO COMUM DE 18 X 10 X 20" CM (8, X A X C)	Material	UN	484,3970000	0,83	305,30	305,30	0,03%	912.754,48	98,62%
0000237	SINAF	ASSENTO SANITARIO DE PLASTICO, TIPO CONVENCIONAL	Material	UN	6,0000000	33,51	301,59	301,59	0,03%	913.056,05	98,66%
0002247	SINAF	PREGO DE ACO POLIDO COM CABECA 18 X 18 (1 1/4 X 1 1/2)	Material	KG	12,1544074	22,85	277,73	277,73	0,03%	913.333,77	98,69%
025100	SBC	LAMINADO FORMICA 1.3mm M-472 TEXTURIZADO	Material	m²	1,8000000	152,43	274,37	274,37	0,03%	913.608,13	98,72%
0003843	SINAF	PARAFUSO DRY WALL, EM ACO ZINCADO, CABECA LENTILHA E PONTA BROCA (S), LARGURA 4,2 MM, COMPRIMENTO 13 MM	Material	UN	1.137,5108260	0,24	273,00	273,00	0,03%	913.881,15	98,74%
0004549	SINAF	PARAFUSO, COMUM, ASTM A307, BEXAVADO, DIAMETRO 1/2" (12,7 MM), COMPRIMENTO 7" (25,4 MM)	Material	CENTO	1,3800000	169,35	269,78	269,78	0,03%	914.150,91	98,77%

CANTANHEDE/MA
 PROC. 0209001/2024
 FLS. 656
 RUB.

LEFR ENGENHARIA
 CNPJ 08.948.952/0001-75

0004457	SHAM	00000000	528.178.98	298.08	298.08	0,07%	914.418.98	98,20%
0007868	SHAM	00000000	142.000.00	298.96	298.96	0,07%	914.689.96	98,20%
0003051	SHAM	00000000	37.000.00	291.00	291.00	0,07%	914.980.96	98,20%
0003927	SHAM	00000000	12311.000	287.73	287.73	0,07%	915.268.69	98,20%
0003775	SHAM	00000000	3.000.000	286.96	286.96	0,07%	915.555.65	98,20%
0003847	SHAM	00000000	198.447.000	277.15	277.15	0,07%	915.832.80	98,20%
0003928	SHAM	00000000	2.800.000	277.81	277.81	0,07%	916.110.61	98,20%
0003929	SHAM	00000000	198.447.000	277.15	277.15	0,07%	916.387.76	98,20%
0003930	SHAM	00000000	2.800.000	277.81	277.81	0,07%	916.664.91	98,20%
0003931	SHAM	00000000	198.447.000	277.15	277.15	0,07%	916.942.06	98,20%
0003932	SHAM	00000000	2.800.000	277.81	277.81	0,07%	917.219.21	98,20%
0003933	SHAM	00000000	198.447.000	277.15	277.15	0,07%	917.496.36	98,20%
0003934	SHAM	00000000	2.800.000	277.81	277.81	0,07%	917.773.51	98,20%
0003935	SHAM	00000000	198.447.000	277.15	277.15	0,07%	918.050.66	98,20%
0003936	SHAM	00000000	2.800.000	277.81	277.81	0,07%	918.327.81	98,20%
0003937	SHAM	00000000	198.447.000	277.15	277.15	0,07%	918.604.96	98,20%
0003938	SHAM	00000000	2.800.000	277.81	277.81	0,07%	918.882.11	98,20%
0003939	SHAM	00000000	198.447.000	277.15	277.15	0,07%	919.159.26	98,20%
0003940	SHAM	00000000	2.800.000	277.81	277.81	0,07%	919.436.41	98,20%
0003941	SHAM	00000000	198.447.000	277.15	277.15	0,07%	919.713.56	98,20%
0003942	SHAM	00000000	2.800.000	277.81	277.81	0,07%	919.990.71	98,20%
0003943	SHAM	00000000	198.447.000	277.15	277.15	0,07%	920.267.86	98,20%
0003944	SHAM	00000000	2.800.000	277.81	277.81	0,07%	920.545.01	98,20%
0003945	SHAM	00000000	198.447.000	277.15	277.15	0,07%	920.822.16	98,20%
0003946	SHAM	00000000	2.800.000	277.81	277.81	0,07%	921.099.31	98,20%
0003947	SHAM	00000000	198.447.000	277.15	277.15	0,07%	921.376.46	98,20%
0003948	SHAM	00000000	2.800.000	277.81	277.81	0,07%	921.653.61	98,20%
0003949	SHAM	00000000	198.447.000	277.15	277.15	0,07%	921.930.76	98,20%
0003950	SHAM	00000000	2.800.000	277.81	277.81	0,07%	922.207.91	98,20%
0003951	SHAM	00000000	198.447.000	277.15	277.15	0,07%	922.485.06	98,20%
0003952	SHAM	00000000	2.800.000	277.81	277.81	0,07%	922.762.21	98,20%
0003953	SHAM	00000000	198.447.000	277.15	277.15	0,07%	923.039.36	98,20%
0003954	SHAM	00000000	2.800.000	277.81	277.81	0,07%	923.316.51	98,20%
0003955	SHAM	00000000	198.447.000	277.15	277.15	0,07%	923.593.66	98,20%
0003956	SHAM	00000000	2.800.000	277.81	277.81	0,07%	923.870.81	98,20%
0003957	SHAM	00000000	198.447.000	277.15	277.15	0,07%	924.147.96	98,20%
0003958	SHAM	00000000	2.800.000	277.81	277.81	0,07%	924.425.11	98,20%
0003959	SHAM	00000000	198.447.000	277.15	277.15	0,07%	924.702.26	98,20%
0003960	SHAM	00000000	2.800.000	277.81	277.81	0,07%	924.979.41	98,20%
0003961	SHAM	00000000	198.447.000	277.15	277.15	0,07%	925.256.56	98,20%
0003962	SHAM	00000000	2.800.000	277.81	277.81	0,07%	925.533.71	98,20%
0003963	SHAM	00000000	198.447.000	277.15	277.15	0,07%	925.810.86	98,20%
0003964	SHAM	00000000	2.800.000	277.81	277.81	0,07%	926.088.01	98,20%
0003965	SHAM	00000000	198.447.000	277.15	277.15	0,07%	926.365.16	98,20%
0003966	SHAM	00000000	2.800.000	277.81	277.81	0,07%	926.642.31	98,20%
0003967	SHAM	00000000	198.447.000	277.15	277.15	0,07%	926.919.46	98,20%
0003968	SHAM	00000000	2.800.000	277.81	277.81	0,07%	927.196.61	98,20%
0003969	SHAM	00000000	198.447.000	277.15	277.15	0,07%	927.473.76	98,20%
0003970	SHAM	00000000	2.800.000	277.81	277.81	0,07%	927.750.91	98,20%
0003971	SHAM	00000000	198.447.000	277.15	277.15	0,07%	928.028.06	98,20%
0003972	SHAM	00000000	2.800.000	277.81	277.81	0,07%	928.305.21	98,20%
0003973	SHAM	00000000	198.447.000	277.15	277.15	0,07%	928.582.36	98,20%
0003974	SHAM	00000000	2.800.000	277.81	277.81	0,07%	928.859.51	98,20%
0003975	SHAM	00000000	198.447.000	277.15	277.15	0,07%	929.136.66	98,20%
0003976	SHAM	00000000	2.800.000	277.81	277.81	0,07%	929.413.81	98,20%
0003977	SHAM	00000000	198.447.000	277.15	277.15	0,07%	929.690.96	98,20%
0003978	SHAM	00000000	2.800.000	277.81	277.81	0,07%	929.968.11	98,20%
0003979	SHAM	00000000	198.447.000	277.15	277.15	0,07%	930.245.26	98,20%
0003980	SHAM	00000000	2.800.000	277.81	277.81	0,07%	930.522.41	98,20%
0003981	SHAM	00000000	198.447.000	277.15	277.15	0,07%	930.799.56	98,20%
0003982	SHAM	00000000	2.800.000	277.81	277.81	0,07%	931.076.71	98,20%
0003983	SHAM	00000000	198.447.000	277.15	277.15	0,07%	931.353.86	98,20%
0003984	SHAM	00000000	2.800.000	277.81	277.81	0,07%	931.631.01	98,20%
0003985	SHAM	00000000	198.447.000	277.15	277.15	0,07%	931.908.16	98,20%
0003986	SHAM	00000000	2.800.000	277.81	277.81	0,07%	932.185.31	98,20%
0003987	SHAM	00000000	198.447.000	277.15	277.15	0,07%	932.462.46	98,20%
0003988	SHAM	00000000	2.800.000	277.81	277.81	0,07%	932.739.61	98,20%
0003989	SHAM	00000000	198.447.000	277.15	277.15	0,07%	933.016.76	98,20%
0003990	SHAM	00000000	2.800.000	277.81	277.81	0,07%	933.293.91	98,20%
0003991	SHAM	00000000	198.447.000	277.15	277.15	0,07%	933.571.06	98,20%
0003992	SHAM	00000000	2.800.000	277.81	277.81	0,07%	933.848.21	98,20%
0003993	SHAM	00000000	198.447.000	277.15	277.15	0,07%	934.125.36	98,20%
0003994	SHAM	00000000	2.800.000	277.81	277.81	0,07%	934.402.51	98,20%
0003995	SHAM	00000000	198.447.000	277.15	277.15	0,07%	934.679.66	98,20%
0003996	SHAM	00000000	2.800.000	277.81	277.81	0,07%	934.956.81	98,20%
0003997	SHAM	00000000	198.447.000	277.15	277.15	0,07%	935.233.96	98,20%
0003998	SHAM	00000000	2.800.000	277.81	277.81	0,07%	935.511.11	98,20%
0003999	SHAM	00000000	198.447.000	277.15	277.15	0,07%	935.788.26	98,20%
0004000	SHAM	00000000	2.800.000	277.81	277.81	0,07%	936.065.41	98,20%

AV. Duque de Caxias, 1256 - Segundo Pavimento - Centro
 SANTANA - MA
 (98) 96622.2080 / atendimento@lefr.com

CANTANHEDE/MA
 PROC. 0207004/2024
 FLS. 657
 RUB.

000415	SHUNT	SHUNT	M	23,000000	5,48	126,58	0,01%	022 822 48	99,73%
000416	SHUNT	SHUNT	M	23,000000	5,48	126,58	0,01%	022 822 48	99,73%
000417	SHUNT	SHUNT	M	23,000000	5,48	126,58	0,01%	022 822 48	99,73%
000418	SHUNT	SHUNT	M	23,000000	5,48	126,58	0,01%	022 822 48	99,73%
000419	SHUNT	SHUNT	M	23,000000	5,48	126,58	0,01%	022 822 48	99,73%
000420	SHUNT	SHUNT	M	23,000000	5,48	126,58	0,01%	022 822 48	99,73%
000421	SHUNT	SHUNT	M	23,000000	5,48	126,58	0,01%	022 822 48	99,73%
000422	SHUNT	SHUNT	M	23,000000	5,48	126,58	0,01%	022 822 48	99,73%
000423	SHUNT	SHUNT	M	23,000000	5,48	126,58	0,01%	022 822 48	99,73%
000424	SHUNT	SHUNT	M	23,000000	5,48	126,58	0,01%	022 822 48	99,73%
000425	SHUNT	SHUNT	M	23,000000	5,48	126,58	0,01%	022 822 48	99,73%
000426	SHUNT	SHUNT	M	23,000000	5,48	126,58	0,01%	022 822 48	99,73%
000427	SHUNT	SHUNT	M	23,000000	5,48	126,58	0,01%	022 822 48	99,73%
000428	SHUNT	SHUNT	M	23,000000	5,48	126,58	0,01%	022 822 48	99,73%
000429	SHUNT	SHUNT	M	23,000000	5,48	126,58	0,01%	022 822 48	99,73%
000430	SHUNT	SHUNT	M	23,000000	5,48	126,58	0,01%	022 822 48	99,73%
000431	SHUNT	SHUNT	M	23,000000	5,48	126,58	0,01%	022 822 48	99,73%
000432	SHUNT	SHUNT	M	23,000000	5,48	126,58	0,01%	022 822 48	99,73%
000433	SHUNT	SHUNT	M	23,000000	5,48	126,58	0,01%	022 822 48	99,73%
000434	SHUNT	SHUNT	M	23,000000	5,48	126,58	0,01%	022 822 48	99,73%
000435	SHUNT	SHUNT	M	23,000000	5,48	126,58	0,01%	022 822 48	99,73%
000436	SHUNT	SHUNT	M	23,000000	5,48	126,58	0,01%	022 822 48	99,73%
000437	SHUNT	SHUNT	M	23,000000	5,48	126,58	0,01%	022 822 48	99,73%
000438	SHUNT	SHUNT	M	23,000000	5,48	126,58	0,01%	022 822 48	99,73%
000439	SHUNT	SHUNT	M	23,000000	5,48	126,58	0,01%	022 822 48	99,73%
000440	SHUNT	SHUNT	M	23,000000	5,48	126,58	0,01%	022 822 48	99,73%
000441	SHUNT	SHUNT	M	23,000000	5,48	126,58	0,01%	022 822 48	99,73%
000442	SHUNT	SHUNT	M	23,000000	5,48	126,58	0,01%	022 822 48	99,73%
000443	SHUNT	SHUNT	M	23,000000	5,48	126,58	0,01%	022 822 48	99,73%
000444	SHUNT	SHUNT	M	23,000000	5,48	126,58	0,01%	022 822 48	99,73%
000445	SHUNT	SHUNT	M	23,000000	5,48	126,58	0,01%	022 822 48	99,73%
000446	SHUNT	SHUNT	M	23,000000	5,48	126,58	0,01%	022 822 48	99,73%
000447	SHUNT	SHUNT	M	23,000000	5,48	126,58	0,01%	022 822 48	99,73%
000448	SHUNT	SHUNT	M	23,000000	5,48	126,58	0,01%	022 822 48	99,73%
000449	SHUNT	SHUNT	M	23,000000	5,48	126,58	0,01%	022 822 48	99,73%
000450	SHUNT	SHUNT	M	23,000000	5,48	126,58	0,01%	022 822 48	99,73%

CANTANHEDE/MA
 PROC. 09090001/2024
 FLS. 658
 RUB. 1

LIDER ENGENHARIA
 CNPJ: 09.348.952/0001-75

0004377	SINAF	PARAFUSO DE AÇO ZINCO COM ROSCA SOBERBA, CABECA CHATA E FENDA SIMPLES, DIÂMETRO 4,2 MM, COMPRIMENTO * 32 * MM	Material	UN	336,2610000	0,19	63,69	63,69	0,01%	924.960,18	99,94%
00030805	ORSE SINAF	Fechadura espejo para porta externa, em aço inox (maquinheta e contra-bata) e em zamac (maquinheta, lingueta e trinco) com acabamento cromado, equipada 40 mm, incluindo chave tipo cilindro	Material	QJ	1,0000000	80,17	80,17	80,17	0,01%	924.040,33	99,94%
0001345	SINAF	CHAPAPANEL DE MADEIRA COMPENSADA PLASTIFICADA (MADERITE PLASTIFICADO) PARA FORMA DE CONCRETO, DE 2200 X 1100 MM E * 17 * MM	Material	MF	0,5824853	95,84	55,83	55,83	0,01%	924.066,18	99,93%
3001348	SINAF	COMPACTADOR DE SOLOS DE PERCURSOS (BOQUETE) COM MOTOR A GASOLINA 4 TEMPOS DE 4 HP (4 CV)	Equipamento para Aquisição Permanente	UN	0,0036440	15.266,25	54,10	54,10	0,01%	924.150,28	99,93%
2694	ORSE	Argemosa industrializada Votomassa AC-II, ou similar	Material	kg	32,2580000	1,58	50,98	50,98	0,01%	924.201,23	99,93%
0004349	SINAF	FERRAMENTAS - FAMÍLIA ENCARREGADOR - HORISTA (ENCARGOS COMPLEMENTARES - COLETADO CAIXA)	Material	H	145,9142965	0,32	48,69	48,69	0,01%	924.247,92	99,93%
0000668	SINAF	TUBO PVC SOLDÁVEL DE 25 MM, ÁGUA FRIA (NBR 5848)	Material	M	10,6851850	4,23	48,38	48,38	0,01%	924.294,30	99,93%
0004349	SINAF	FERRAMENTAS - FAMÍLIA ENCARREGADO GERAL - HORISTA (ENCARGOS COMPLEMENTARES - COLETADO CAIXA)	Material	H	492,2124000	0,09	44,30	44,30	0,00%	924.339,60	99,93%
12457	SENFRA	TUBO PVC ESGOTO PRIMÁRIO DE 30MM - (NBR 5886)	Material	M	4,0000000	10,91	43,84	43,84	0,00%	924.382,24	99,93%
0004079	SINAF	LOCAÇÃO DE VIGA SANDUICHE METALICA HAZADA PARA TRAVAMENTO DE PLARES, ALTURA DE *M* CM, LARGURA DE *M* CM E EXTENSÃO DE 2 M	Equipamento	UNIMES	2,0331000	18,23	42,74	42,74	0,00%	924.424,98	99,93%
00054297	SINAF	OPERADOR DE MARTELETE OU MARTELETEIRO (HORISTA)	Mão de Obra	H	1,7865238	23,65	42,20	42,20	0,00%	924.467,18	99,93%
0011741	SINAF	BALÃO SIFONADO CILÍNDRICO, PVC, 100 X 40 MM, COM GRELHA REDONDA BRANCA	Material	UN	3,0000000	13,19	36,57	36,57	0,00%	924.506,75	99,93%
12458	SENFRA	TUBO PVC ESGOTO PRIMÁRIO DE 100 - (NBR 5886)	Material	M	2,5000000	13,71	34,26	34,26	0,00%	924.541,03	99,93%
900300	SBIC	PIEDRA BRITADA #1 E 2	Material	MF	0,3830000	86,45	33,11	33,11	0,00%	924.576,14	99,93%
00001895	ORSE SINAF	Tubo não aparelhada "2,5 x 30" em, em macarrão/duela/massaranduba, engomado ou equivalente de região - bruta	Material	m	1,2836000	25,13	32,28	32,28	0,00%	924.606,42	99,93%
00040387	SINAF	LOCAÇÃO DE BARRA DE ANCORAGEM DE 8,80 A 1,20 M DE EXTENSÃO, COM ROSCA DE 58", INCLUINDO PORCA E FLANGE	Equipamento	MEB	5,2580000	5,98	31,45	31,45	0,00%	924.637,85	99,93%
00021118	ORSE	Fita adesiva adesiva antirruína, largura de 750 cm, em rolo de 10 mm x 20 m	Material	UN	3,1500000	8,60	31,15	31,15	0,00%	924.669,00	99,93%
1890	ORSE	Parafuso de metal 2" x 12 (hexavale)	Material	UN	6,0000000	5,18	31,08	31,08	0,00%	924.700,08	99,93%
00039194	SINAF	LÂMPADA LED 10 W BIVOLT BRANCA, FORMATO TRADICIONAL (BASE E27)	Material	UN	6,0000000	5,06	30,36	30,36	0,00%	924.730,44	99,93%
000068	SBIC	ÁREA MÉDIA LAVADA	Material	MF	0,3270000	90,36	29,55	29,55	0,00%	924.759,99	99,93%
0012915	SINAF	FITA CREPE ROLDO DE 25 MM X 50 M	Material	UN	3,0866000	9,40	29,01	29,01	0,00%	924.789,00	99,93%
00054093	SINAF	MOTORIZADA DE CAMINHÃO (HORISTA)	Mão de Obra	H	0,8776933	32,89	28,80	28,80	0,00%	924.817,81	99,93%
00040304	SINAF	PREGO DE AÇO POLIDO COM CABEÇA DUPLA 17 X 27 (2 1/2 X 1 1/2)	Material	KG	1,0769678	25,48	27,47	27,47	0,00%	924.845,08	99,93%
904272	SBIC	COLA PARA LAMINADO FÓRMICA 3,79kg/2	Material	KG	1,0090000	28,87	26,88	26,88	0,00%	924.871,96	99,93%
00007568	SINAF	BUCHA DE NYLON SEM ABA 8/10 COM PARAFUSO DE 8,10 X 85 MM EM AÇO ZINCO COM ROSCA SOBERBA, CABECA CHATA E FENDA PHILLIPS	Material	UN	41,8154340	0,82	25,80	25,80	0,00%	924.897,77	99,93%
1918	SENFRA	TABUA DE 1" DE SA. - L = 30m	Material	M	1,9370000	12,86	25,10	25,10	0,00%	924.922,87	99,93%
001490	SBIC	PREGO FERRO GALVANIZADO 14x24 (285 un/kg)	Material	KG	1,2400000	18,28	22,87	22,87	0,00%	924.949,54	99,93%
2540	ORSE	Rejunte colorido fevicol para revestimentos cerâmicos	Material	kg	5,3380000	3,55	22,49	22,49	0,00%	924.988,03	99,93%
00040271	SINAF	LOCAÇÃO DE APRUMADOR METALICO DE PLAR, COM ALTURA E ÂNGULO REGULÁVEIS, EXTENSÃO DE *1,50* A *2,80* M	Equipamento	UNIMES	1,3132000	15,54	20,41	20,41	0,00%	924.988,44	99,93%
0001872	SINAF	CAIXA DE PASSAGEM, EM PVC, DE 4" X 2", PARA ELÉTRICO FLEXÍVEL CORRUGADO	Material	UN	6,0000000	3,24	18,44	18,44	0,00%	925.007,88	99,93%
18000123	SINAF	ADITIVO IMPERMEABILIZANTE DE PEDRA NORMAL PARA ARGAMASSAS E CONCRETOS SEM ARMADURA, LÍQUIDO E ISENTO DE CLORETO	Material	L	1,5485120	11,42	18,83	18,83	0,00%	925.028,70	99,93%
1869	ORSE	Parafuso de feação com bucha plástica 8 mm	Material	QJ	19,2000000	0,98	18,43	18,43	0,00%	925.046,13	99,93%
1062	SENFRA	BETONEIRA ELÉTRICA 80L (CHP)	Equipamento	H	0,6340320	28,03	17,77	17,77	0,00%	925.062,91	99,93%
00038487	SINAF	GUINCHO ELÉTRICO DE COLUNA, CAPACIDADE 400 KG, COM MOTO FREIO, MOTOR TRIFÁSICO DE 1,25 CV	Equipamento para Aquisição Permanente	UN	0,0037392	4.748,92	17,75	17,75	0,00%	925.080,66	99,93%
00096148	SINAF	SIFÃO PLÁSTICO TIPO COPO PARA TANQUE, 1,14 X 1,10"	Material	UN	1,0000000	17,56	17,56	17,56	0,00%	925.098,22	99,93%

LEDER ENGENHARIA
CNPJ: 09.348.952/0001-75

002486	SBC	MARTELETE ROMPIDOR AR COMPRIMIDO ATLAS TEX-32PS	Material	H	0,1282500	30,86		3,93	3,93	0,00%	925.450,96	99,99%
00007130	SINAPI	TE SOLDAVEL, PVC, 90 GRAUS, 25 MM, PARA AGUA FRIA PREDIAL (NBR 5646)	Material	UN	3,1914300	1,22		3,89	3,89	0,00%	925.454,85	100,00%
00019896	SINAPI	VIBRADOR DE IMERSAO, DIAMETRO DA PONTA DE 145* MM, COM MOTOR ELETRICO TRIFASICO DE 3 HP (2 CV)	Equipamento para Aquisição	UN	0,0011134	3.443,30		3,83	3,83	0,00%	925.458,68	100,00%
00007130	SINAPI	TE DE REDUCAO, PVC, SOLDAVEL, 90 GRAUS, 32 MM X 25 MM, PARA AGUA FRIA PREDIAL	Material	UN	0,5560300	0,91		3,80	3,80	0,00%	925.462,48	100,00%
00004330	SINAPI	BUCHA DE NYLON, DIAMETRO DO FURO 8 MM, COMPRIMENTO 40 MM, COM PARAFUSO DE ROSCA SOBERBA, CABECA CHATA, FENDA SIMPLES, 4 X 30 MM	Material	UN	4,3605250	0,68		2,97	2,97	0,00%	925.465,45	100,00%
	ORSE	Serie 7,5 x 10" em em grau, ou equivalente de regio - bruto	Material	m	0,4200000	6,12		2,97	2,97	0,00%	925.468,42	100,00%
00004305	SINAPI	RETOREDIA, CAPACIDADE NOMINAL 600 L, CAPACIDADE DE MISTURA 360L, MOTOR ELETRICO TRIFASICO 220080V, POTENCIA 6CV, EXCLUSO CARREGADOR	Equipamento para Aquisição	UN	0,0000765	24.879,68		1,90	1,90	0,00%	925.469,92	100,00%
00010658	SINAPI	ALISADORA DE CONCRETO COM MOTOR A GASOLINA DE 8,5 HP, PESO COM MOTOR DE 78 KG, 4 PAS	Equipamento para Aquisição	UN	0,0002408	7.472,54		1,80	1,80	0,00%	925.471,72	100,00%
00007137	SINAPI	TE PVC, SOLDAVEL, COM BUCHA DE LATAO NA BOLSA CENTRAL, 90 GRAUS, 28 MM X 12", PARA AGUA FRIA PREDIAL	Material	UN	0,1758800	10,20		1,79	1,79	0,00%	925.473,51	100,00%
00003899	SINAPI	LUBA DE REDUCAO SOLDAVEL, PVC, 32 MM X 25 MM, PARA AGUA FRIA PREDIAL	Material	UN	0,4817450	3,18		1,52	1,52	0,00%	925.475,03	100,00%
00005085	SINAPI	PREGO DE ACO POLIDO COM CABECA 10 X 10 (78 X 17)	Material	KG	0,0330000	38,26		1,33	1,33	0,00%	925.476,37	100,00%
0004342	SINAPI	FERRAMENTAS - FAMILIA ENGENHEIRO CIVIL - HORISTA (ENCARGOS COMPLEMENTARES - COLETADO CAIXA)	Material	H	120,0000000	0,01		1,20	1,20	0,00%	925.477,57	100,00%
00005086	SINAPI	PREGO DE ACO POLIDO COM CABECA 11 X 27 (2 1/2 X 1 1/2)	Material	KG	0,0450000	21,02		0,96	0,96	0,00%	925.478,53	100,00%
00003804	SINAPI	LUBA PVC SOLDAVEL, 25 MM, PARA AGUA FRIA PREDIAL	Material	UN	1,5869300	0,83		0,90	0,90	0,00%	925.479,43	100,00%
00011850	SINAPI	BUCHA DE NYLON SEM ABA 86, COM PARAFUSO DE 4,20 X 40 MM EM ACO ZINCADO COM ROSCA SOBERBA, CABECA CHATA E FENDA PHILLIPS	Material	UN	4,0000000	0,21		0,84	0,84	0,00%	925.480,27	100,00%
00003148	SINAPI	FITA VEDA ROSCA EM ROLOS DE 18 MM X 50 M (L X C)	Material	UN	0,0384000	14,89		0,56	0,56	0,00%	925.480,83	100,00%
00007129	SINAPI	TE DE REDUCAO, PVC, SOLDAVEL, 90 GRAUS, 50 MM X 25 MM, PARA AGUA FRIA PREDIAL	Material	UN	0,0323950	10,37		0,34	0,34	0,00%	925.481,17	100,00%
00040617	SINAPI	ADITIVO PLASTIFICANTE E ESTABILIZADOR PARA ARGAMASSAS DE ASSENTAMENTO E REBOCO, LIQUIDO E ISENTO DE CLORETOIS	Material	L	0,0195048	12,63		0,25	0,25	0,00%	925.481,42	100,00%
0498	SENFRA	SUPERFICAL	Material	KG	0,1300000	1,50		0,20	0,20	0,00%	925.481,62	100,00%
	ORSE	Desmoldante protetor para formas de madeira, de base oleosa emulsão em água	Material	L	0,0210000	8,62		0,18	0,18	0,00%	925.481,80	100,00%
000029625	SENFRA	FITA DE VEDAÇÃO	Material	M	0,2800000	0,38		0,10	0,10	0,00%	925.481,90	100,00%
00014153	SINAPI	FITA METALICA PERFURADA, L = 118* MM, ROLO DE 30 M, CARGA RECOMENDADA = 130* KGf	Material	UN	0,0014325	60,65		0,08	0,08	0,00%	925.481,98	100,00%

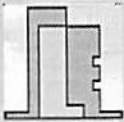
		Total por Tipo
Equipamento para Aquisição	Equipamento	R\$ 112,37
	Equipamento Permanente	R\$ 1.368,19
	Mão de Obra	R\$ 262.267,79
	Material	R\$ 931.541,97
	Serviços	R\$ 0,00
	Taxas	R\$ 0,00
	Administração	R\$ 0,00
	Aluguel	R\$ 0,00
	Vendas	R\$ 0,00
	Transporte	R\$ 0,00
	Franquia	R\$ 111,67
	Outros	R\$ 0,00

Tipo de Licitação: CONCORRÊNCIA
Abertura da Licitação: 10/09/2024 08:15
Número do Processo Licitação: 0100024

Total sem BDI: 745.630,79
Total de BDI: 179.869,21
Total Geral: 925.500,00

MARKUS VINCIUS
PEIXOTO
FRANCO 01819564380
Autenticado em 09/09/2024 por
Sistema de Registro Eletrônico
de Preços - SRE/PRONEX

MARKUS VINCIUS PEIXOTO FRANCO



LIDER ENGENHARIA

CANTANHEDE/MA

PROC. 0209001/2024

FLS. 661

RUB. /

PLANILHA DE COMPOSIÇÃO DE BDI

GRUPO	DESCRIÇÃO DOS COMPONENTES	VALORES DE REFERÊNCIA			
		MÍNIMO	MÁXIMO	MÉDIA	PERCENTUAL (%)
1.0	DESPESAS INDIRETAS (DI)				4,81
1.1	Administração Central	3,00	5,50	4,00	3,00
1.2	Seguro e Garantia	0,80	1,00	0,80	0,84
1.3	Riscos	0,97	1,27	1,27	0,97
2.0	DESPESAS FINANCEIRAS (DF)				0,59
2.1	Despesas financeiras	0,59	1,39	1,23	0,59
3.0	BENEFÍCIOS (L)				7,89
3.1	Lucro Bruto	6,16	8,96	7,40	7,89
4.0	IMPOSTOS (I)				8,37
4.1	ISS	-	-	-	5,00
4.2	PIS	-	-	-	0,60
4.3	COFINS	-	-	-	2,77
4.4	CPRB	-	-	-	
	BDI %				24,14%

$$BDI = \left\{ \frac{\left[\left(1 + \frac{DI}{100} \right) * \left(1 + \frac{DF}{100} \right) * \left(1 + \frac{L}{100} \right) \right] - 1}{1 - \frac{I}{100}} \right\} * 100$$

Conforme Acórdão nº 2622/2013 - TCU - Plenário

MARKUS VINICIUS

PEIXOTO

FRANCO:018195643

80

Assinado de forma digital por

MARKUS VINICIUS PEIXOTO

FRANCO:01819564380

Dados: 2024.09.12 08:22:56

-03'00'

MARKUS VINICIUS PEIXOTO FRANCO

CPF: 018.195.643-80

CREA: 1115166522

AV Duque de Caxias, 1295, Segundo Pavimento, (98) 99602-2080 liderengenhariash@gmail.com
Centro, Santa Helena - MA, CEP: 65.208-000

CANTANHEDE/MA

PROC. 0109001/2024

FLS. 662

RUB. _____

LÍDER ENGENHARIA
CNPJ: 09.348.952/0001-75

Obra
REFORMA E AMPLIAÇÃO DO PRÉDIO DA E.M RISA BELFORT

Bancos
SINAPI - 06/2024 - Maranhão
SBC - 07/2024 - Maranhão
ORSE - 05/2024 - Sergipe
SEINFRA - 028 - Ceará

B.D.I.
24,14%

Encargos Sociais
Não Desonerado:
Horista: 104,06%
Mensalista: 62,99%

Curva ABC de Serviços

Código Banco	Descrição	Tipo	Und	Quant.	Valor Unit	Total	Peso (%)	Peso Acumulado (%)
9212 ORSE	Revisão em cobertura com telha cerâmica tipo colonial, cor clara, 1ª, Itabaianinha ou similar, com reposição de 50% do material - Rev 01	Telhamento	m²	706,06	139,78	98.693,06	10,66	10,66
94216 SINAPI	TELHAMENTO COM TELHA METÁLICA TERMOACÚSTICA E = 30 MM, COM ATÉ 2 ÁGUAS, INCLUSO IÇAMENTO. AF_07/2019	COBE - COBERTURA	m²	301,0	210,24	63.282,24	6,84	17,50
87251 SINAPI	REVESTIMENTO CERÂMICO PARA PISO COM PLACAS TIPO ESMALTADA EXTRA DE DIMENSÕES 45X45 CM APLICADA EM AMBIENTES DE ÁREA MAIOR QUE 10 M2. AF_02/2023 PE	PISO - PISOS	m²	707,92	65,90	46.651,92	5,04	22,54
CAN-01 Próprio	ADMINISTRAÇÃO LOCAL DE OBRA	SEDI - SERVIÇOS DIVERSOS	MÊS	6,0	6.365,65	38.193,90	4,13	26,67
88497 SINAPI	EMASSAMENTO COM MASSA LÁTEX, APLICAÇÃO EM PAREDE, DUAS DEMÃOS, LIXAMENTO MANUAL. AF_04/2023	PINT - PINTURAS	m²	1.792,08	21,10	37.812,88	4,09	30,75
96486 SINAPI	FORRO EM RÉGUAS DE PVC, LISO, PARA AMBIENTES COMERCIAIS, INCLUSIVE ESTRUTURA BIDIRECIONAL DE FIXAÇÃO. AF_08/2023_PS	REVE - REVESTIMENTO E TRATAMENTO DE SUPERFÍCIES	m²	393,93	95,47	37.608,49	4,06	34,82
94438 SINAPI	(COMPOSIÇÃO REPRESENTATIVA) DO SERVIÇO DE CONTRAPISO EM ARGAMASSA TRAÇO 1:4 (CIM E AREIA), EM BETONEIRA 400 L, ESPESSURA 3 CM ÁREAS SECAS E 3 CM ÁREAS MOLHADAS, PARA EDIFICAÇÃO HABITACIONAL UNIFAMILIAR (CASA) E EDIFICAÇÃO PÚBLICA PADRÃO. AF_11/2014	PISO - PISOS	m²	707,92	51,30	36.316,29	3,92	38,74
3541 ORSE	Porta em madeira de lei, almofadada, 0,90 x 2,10 m, inclusive batentes e ferragens	Conversão InfoWOrca	un	16,0	1.958,45	31.335,20	3,39	42,13
88489 SINAPI	PINTURA LÁTEX ACRÍLICA PREMIUM, APLICAÇÃO MANUAL EM PAREDES, DUAS DEMÃOS. AF_04/2023	PINT - PINTURAS	m²	1.792,08	16,96	30.393,67	3,28	45,41
101747 SINAPI	PISO EM CONCRETO 20 MPA PREPARO MECÂNICO, ESPESSURA 7CM. AF_09/2020	PISO - PISOS	m²	222,12	120,10	26.676,61	2,88	48,29
103332 SINAPI	ALVENARIA DE VEDAÇÃO DE BLOCOS CERÂMICOS FURADOS NA HORIZONTAL DE 9X14X19 CM (ESPESSURA 9 CM) E ARGAMASSA DE ASSENTAMENTO COM PREPARO EM BETONEIRA. AF_12/2021	PARE - PAREDES/PANEIS	m²	183,53	139,68	25.635,47	2,77	51,06
94573 SINAPI	JANELA DE ALUMÍNIO DE CORRER COM 4 FOLHAS PARA VIDROS, COM VIDROS, BATENTE, ACABAMENTO COM ACETATO OU BRILHANTE E FERRAGENS. EXCLUSIVE ALIZAR E CONTRAMARCO. FORNECIMENTO E INSTALAÇÃO. AF_12/2019	ESQV - ESQUADRIAS/FERRAGENS/VIDROS	m²	41,25	485,59	20.030,58	2,16	53,23
97633 SINAPI	DEMOLIÇÃO DE REVESTIMENTO CERÂMICO, DE FORMA MANUAL, SEM REAPROVEITAMENTO. AF_09/2023	SERP - SERVIÇOS PRELIMINARES	m²	690,07	27,85	19.218,44	2,08	55,31
102234 SINAPI	PINTURA IMUNIZANTE PARA MADEIRA, 2 DEMÃOS. AF_01/2021	PINT - PINTURAS	m²	706,06	23,37	16.500,62	1,78	57,09

CANTANHEDE/MA	
PROC.	0907001 /2024
FLS.	663
RUB.	/

LÍDER ENGENHARIA
CNPJ: 09.348.952/0001-75

C1426	SEINFRA	GRADE DE FERRO DE PROTEÇÃO	ESQUADRIAS METÁLICAS	m²	55,5	282,72	16.245,96	1,76	58,84
92541	SINAPI	TRAMA DE MADEIRA COMPOSTA POR RIPAS, CAIBROS E TERÇAS PARA TELHADOS DE ATÉ 2 ÁGUAS PARA TELHA CERÂMICA CAPA-CANAL, INCLUSO TRANSPORTE VERTICAL. AF_07/2019	COBE - COBERTURA	m²	170,72	93,72	15.999,87	1,73	60,57
89173	SINAPI	(COMPOSIÇÃO REPRESENTATIVA) DO SERVIÇO DE EMBOÇO/MASSA ÚNICA, APLICADO MANUALMENTE, TRAÇO 1:2:8, EM BETONEIRA DE 400L, PAREDES INTERNAS, COM EXECUÇÃO DE TALISCAS, EDIFICAÇÃO HABITACIONAL UNIFAMILIAR (CASAS) E EDIFICAÇÃO PÚBLICA PADRÃO. AF_12/2014	REVE - REVESTIMENTO E TRATAMENTO DE SUPERFÍCIES	m²	349,88	41,69	14.586,49	1,58	62,15
2387	ORSE	Quadro escolar em fórmica branca com moldura	Alambrados e Gradis	m²	28,8	496,94	14.311,87	1,55	63,69
92620	SINAPI	FABRICAÇÃO E INSTALAÇÃO DE TESOURA INTEIRA EM AÇO, VÃO DE 12 M, PARA TELHA ONDULADA DE FIBROCIMENTO, METÁLICA, PLÁSTICA OU TERMOACÚSTICA, INCLUSO IÇAMENTO. AF_07/2019	COBE - COBERTURA	UN	6,0	2.298,00	13.788,00	1,49	65,18
94964	SINAPI	EXECUÇÃO DE PASSEIO (CALÇADA) OU PISO DE CONCRETO COM CONCRETO MOLDADO IN LOCO, FEITO EM OBRA, ACABAMENTO CONVENCIONAL, ESPESSURA 8 CM, ARMADO. AF_08/2022	PISO - PISOS	m²	124,08	101,60	12.606,52	1,36	66,55
91926	SINAPI	CABO DE COBRE FLEXÍVEL ISOLADO, 2,5 MM², ANTI-CHAMA 450/750 V, PARA CIRCUITOS TERMINAIS - FORNECIMENTO E INSTALAÇÃO. AF_03/2023	INEL - INSTALAÇÃO ELÉTRICA/ELETRIFICAÇÃO E ILUMINAÇÃO EXTERNA ESTRUTURA	M	2.624,9	4,75	12.468,27	1,35	67,89
040328	SBC	ESTRUTURA METALICA ACO TRELICADO-MONTAGEM E INSTALACAO	ESTRUTURA	KG	528,0	22,04	11.637,12	1,26	69,15
060287	SBC	LUMINARIA DE SOBREPOR PLAFON 10x120cm 30W 1 LED BRANCO	INSTALACCOS ELETRICAS - LUMINARIAS	UN	54,0	203,93	11.012,22	1,19	70,34
101965	SINAPI	PEITORIL LINEAR EM GRANITO OU MÁRMORE, L = 15CM, COMPRIMENTO DE ATÉ 2M, ASSENTADO COM ARGAMASSA 1:6 COM ADITIVO. AF_11/2020	REVE - REVESTIMENTO E TRATAMENTO DE SUPERFÍCIES	M	51,6	206,02	10.630,63	1,15	71,49
COMP 04_QC	Próprio	TRAMA DE AÇO COMPOSTA POR TERÇAS PARA TELHADOS DE ATÉ 2 ÁGUAS PARA TELHA ONDULADA DE FIBROCIMENTO, METÁLICA, PLÁSTICA OU TERMOACÚSTICA, INCLUSO TRANSPORTE VERTICAL (EM KG). AF_07/2019	COBE - COBERTURA	KG	850,0	12,32	10.472,00	1,13	72,62
96116	SINAPI	FORRO EM RÉGUAS DE PVC, FRISADO, PARA AMBIENTES COMERCIAIS, INCLUSIVE ESTRUTURA BIDIRECIONAL DE FIXAÇÃO. AF_08/2023_PS	REVE - REVESTIMENTO E TRATAMENTO DE SUPERFÍCIES	m²	119,99	85,88	10.304,74	1,11	73,73
87275	SINAPI	REVESTIMENTO CERÂMICO PARA PAREDES INTERNAS COM PLACAS TIPO ESMALTADA EXTRA DE DIMENSÕES 33X45 CM APLICADAS A MEIA ALTURA DAS PAREDES. AF_02/2023_PE	REVE - REVESTIMENTO E TRATAMENTO DE SUPERFÍCIES	m²	106,54	91,13	9.708,99	1,05	74,78
88411	SINAPI	APLICAÇÃO MANUAL DE FUNDO SELADOR ACRÍLICO EM PANOS COM PRESENÇA DE VÃOS DE EDIFÍCIOS DE MÚLTIPLOS PAVIMENTOS. AF_03/2024	PINT - PINTURAS	m²	1.792,08	5,07	9.085,84	0,98	75,77
102491	SINAPI	PINTURA DE PISO COM TINTA ACRÍLICA, APLICAÇÃO MANUAL, 2 DEMÃOS, INCLUSO FUNDO PREPARADOR. AF_05/2021	PINT - PINTURAS	m²	308,66	27,17	8.386,29	0,91	76,67
96557	SINAPI	CONCRETAGEM DE BLOCO DE COROAMENTO OU VIGA BALDRAME, FCK 30 MPA, COM USO DE BOMBA - LANÇAMENTO, ADENSAMENTO E ACABAMENTO. AF_01/2024	FUES - FUNDAÇÕES E ESTRUTURAS	m³	9,94	831,67	8.266,79	0,89	77,56

AV. Duque de Caxias, 1295, Segundo Pavimento- Centro

SANTA HELENA/ MA
(98) 99602-2080 / liderengenhariash@gmail.com

LÍDER ENGENHARIA
 CNPJ: 09.348.952/0001-75

94201	SINAPI	TELHAMENTO COM TELHA CERÂMICA CAPA-CANAL, TIPO COLONIAL, COM ATÉ 2 ÁGUAS, INCLUSIVE TRANSPORTE VERTICAL. AF_07/2019	COBE - COBERTURA	m²	170,72	48,41	8.264,55	0,89	78,46
89048	SINAPI	(COMPOSIÇÃO REPRESENTATIVA) DO SERVIÇO DE EMBOÇO/MASSA ÚNICA, TRAÇO 1:2:8. PREPARO MECÂNICO, COM BETONEIRA DE 400L, EM PAREDES DE AMBIENTES INTERNOS, COM EXECUÇÃO DE TALISCAS, PARA EDIFICAÇÃO HABITACIONAL MULTIFAMILIAR (PRÉDIO). AF_11/2014	REVE - REVESTIMENTO E TRATAMENTO DE SUPERFÍCIES	m²	187,04	42,29	7.909,92	0,85	79,31
91338	SINAPI	PORTA DE ALUMÍNIO DE ABRIR COM LAMBRI, COM GUARNIÇÃO, FIXAÇÃO COM PARAFUSOS - FORNECIMENTO E INSTALAÇÃO. AF_12/2019	ESQV - ESQUADRIAS/FERRAGENS/VIDROS	m²	8,64	902,44	7.797,08	0,84	80,15
99059	SINAPI	LOCAÇÃO CONVENCIONAL DE OBRA, UTILIZANDO GABARITO DE TÁBUAS CORRIDAS PONTALETADAS A CADA 2,00M - 2 UTILIZAÇÕES. AF_03/2024	SERT - SERVIÇOS TÉCNICOS	M	85,25	81,38	6.937,64	0,75	80,90
94319	SINAPI	ATERRO MANUAL DE VALAS COM SOLO ARGILO-ARENOSO. AF_08/2023	MOVT - MOVIMENTO DE TERRA	m³	78,0	83,86	6.541,08	0,71	81,81
103334	SINAPI	ALVENARIA DE VEDAÇÃO DE BLOCOS CERÂMICOS FURADOS NA HORIZONTAL DE 14X19 CM (ESPESSURA 14 CM, BLOCO DEITADO) E ARGAMASSA DE ASSENTAMENTO COM PREPARO EM BETONEIRA. AF_12/2021	PARE - PAREDES/PANEIS	m²	36,76	167,04	6.140,39	0,66	82,27
94224	SINAPI	EMBOÇAMENTO COM ARGAMASSA TRAÇO 1:2:9 (CIMENTO, CAL E AREIA). AF_07/2019	COBE - COBERTURA	M	191,61	31,45	6.026,13	0,65	82,93
3397	ORSE	Ponto de tomada 3p para ar condicionado até 3000 va, com eletroduto de pvc flexível sanfonado embutido Ø 3/4", incluindo conjunto astop/30a-220v, inclusive aterramento	Conversão InfoWOrca	pt	21,0	283,95	5.962,95	0,64	83,57
C3659	SEINFRA	PORTÃO DE METALON E BARRA CHATA DE FERRO C/FECHADURA E DOBRADIÇA, INCLUS. PINTURA ESMALTE SINTÉTICO	ESQUADRIAS METÁLICAS	m²	10,2	558,84	5.700,16	0,62	84,19
C2832	SEINFRA	FOSSA SÉPTICA E SUMIDOURO EM ALVENARIA	OUTROS ELEMENTOS	UN	1,0	5.696,92	5.696,92	0,62	84,80
92720	SINAPI	CONCRETAGEM DE PILARES, FCK = 25 MPA, COM USO DE BOMBA EM EDIFICAÇÃO COM SEÇÃO MÉDIA DE PILARES MENOR OU IGUAL A 0,25 M² - LANÇAMENTO, ADENSAMENTO E ACABAMENTO. AF_12/2015	FUES - FUNDAÇÕES E ESTRUTURAS	m³	7,46	746,85	5.571,50	0,60	85,40
100361	SINAPI	FABRICAÇÃO E INSTALAÇÃO DE MEIA TESOURA DE MADEIRA NÃO APARELHADA, COM VÃO DE 7 M, PARA TELHA CERÂMICA OU DE CONCRETO, INCLUSIVE IÇAMENTO. AF_07/2019	COBE - COBERTURA	UN	2,0	2.399,58	4.799,16	0,52	85,92
94316	SINAPI	ATERRO MECANIZADO DE VALA COM RETROESCAVADEIRA (CAPACIDADE DA CAÇAMBA DA RETRO: 0,26 M³ / POTÊNCIA: 88 HP), LARGURA ATÉ 1,5 M, PROFUNDIDADE ATÉ 1,5 M, COM SOLO ARGILO-ARENOSO. AF_08/2023	MOVT - MOVIMENTO DE TERRA	m³	65,45	72,43	4.740,54	0,51	86,43
86931	SINAPI	VASO SANITÁRIO SIFONADO COM CAIXA ACOPLADA LOUÇA BRANCA, INCLUSIVE ENGATE FLEXÍVEL EM PLÁSTICO BRANCO, 1/2 X 40CM - FORNECIMENTO E INSTALAÇÃO. AF_01/2020	INHI - INSTALAÇÕES HIDROS SANITÁRIAS	UN	7,0	648,56	4.539,92	0,49	86,92
92001	SINAPI	TOMADA BAIXA DE EMBUTIR (1 MÓDULO), 2P+T 20 A, INCLUINDO SUPORTE E PLACA - FORNECIMENTO E INSTALAÇÃO. AF_03/2023	INEL - INSTALAÇÃO ELÉTRICA/ELETRIFICAÇÃO E ILUMINAÇÃO EXTERNA	UN	93,0	42,74	3.974,82	0,43	87,35

CANTANHEDE/MA	
PROG.	09090001 /2024
FLS.	667
RUB.	

LÍDER ENGENHARIA
CNPJ: 09.348.952/0001-75

C0633 SEINFRA	CAIXA EM ALVENARIA (80X80X60cm) DE 1 TIJOLO COMUM, LASTRO DE BRITA E TAMPA DE CONCRETO	QUADROS / CAIXAS	UN	1,0	1.107,99	1.107,99	0,12	96,25
103689 SINAPI	FORNECIMENTO E INSTALAÇÃO DE PLACA DE OBRA COM CHAPA GALVANIZADA E ESTRUTURA DE MADEIRA. AF_03/2022_PS	PAVI - PAVIMENTAÇÃO	m²	3,0	364,73	1.094,19	0,12	96,37
91871 SINAPI	ELETRODUTO RÍGIDO ROSCÁVEL, PVC, DN 25 MM (3/4"), PARA CIRCUITOS TERMINAIS, INSTALADO EM PAREDE - FORNECIMENTO E INSTALAÇÃO. AF_03/2023	INEL - INSTALAÇÃO ELÉTRICA/ELETRIFICAÇÃO E ILUMINAÇÃO EXTERNA	M	63,2	17,01	1.075,03	0,12	96,48
91953 SINAPI	INTERRUPTOR SIMPLES (1 MÓDULO), 10A/250V, INCLUINDO SUPORTE E PLACA - FORNECIMENTO E INSTALAÇÃO. AF_03/2023	INEL - INSTALAÇÃO ELÉTRICA/ELETRIFICAÇÃO E ILUMINAÇÃO EXTERNA	UN	28,0	38,13	1.067,64	0,12	96,60
94569 SINAPI	JANELA DE ALUMÍNIO TIPO MAXIM-AR, COM VIDROS, BATENTE E FERRAGENS, EXCLUSIVE ALIZAR, ACABAMENTO E CONTRAMARCO. FORNECIMENTO E INSTALAÇÃO. AF_12/2019	ESQV - ESQUADRIAS/FERRAGENS/VIDROS	m²	1,44	728,59	1.049,16	0,11	96,71
96536 SINAPI	FABRICAÇÃO, MONTAGEM E DESMONTAGEM DE FÔRMA PARA VIGA BALDRAME, EM MADEIRA SERRADA, E=25 MM, 4 UTILIZAÇÕES. AF_01/2024	FUES - FUNDAÇÕES E ESTRUTURAS	m³	12,0	82,77	993,24	0,11	96,82
96544 SINAPI	ARMAÇÃO DE BLOCO UTILIZANDO AÇO CA-50 DE 6,3 MM - MONTAGEM. AF_01/2024	FUES - FUNDAÇÕES E ESTRUTURAS	KG	50,0	19,73	986,50	0,11	96,93
92761 SINAPI	ARMAÇÃO DE PILAR OU VIGA DE ESTRUTURA CONVENCIONAL DE CONCRETO ARMADO UTILIZANDO AÇO CA-50 DE 8,0 MM - MONTAGEM. AF_06/2022	FUES - FUNDAÇÕES E ESTRUTURAS	KG	73,07	13,15	960,87	0,10	97,03
96546 SINAPI	ARMAÇÃO DE BLOCO UTILIZANDO AÇO CA-50 DE 10 MM - MONTAGEM. AF_01/2024	FUES - FUNDAÇÕES E ESTRUTURAS	KG	60,0	15,19	911,40	0,10	97,13
93186 SINAPI	VERGA MOLDADA IN LOCO EM CONCRETO PARA JANELAS COM ATÉ 1,5 M DE VÃO. AF_03/2016	FUES - FUNDAÇÕES E ESTRUTURAS	M	8,5	105,05	892,92	0,10	97,22
93196 SINAPI	CONTRAVERGÁ MOLDADA IN LOCO EM CONCRETO PARA VÃOS DE ATÉ 1,5 M DE COMPRIMENTO. AF_03/2016	FUES - FUNDAÇÕES E ESTRUTURAS	M	8,5	101,13	859,60	0,09	97,32
91928 SINAPI	CABO DE COBRE FLEXÍVEL ISOLADO, 4 MM², ANTI-CHAMA 450/750 V, PARA CIRCUITOS TERMINAIS - FORNECIMENTO E INSTALAÇÃO. AF_03/2023	INEL - INSTALAÇÃO ELÉTRICA/ELETRIFICAÇÃO E ILUMINAÇÃO EXTERNA	M	115,8	7,27	841,86	0,09	97,41
72553 SINAPI	EXTINTOR DE PQS 4KG - FORNECIMENTO E INSTALACAO	INES - INSTALAÇÕES ESPECIAIS	UN	4,0	207,28	829,12	0,09	97,50
10759 ORSE	Bancada em granito cinza andorinha, e=2cm	Conversão InfoWOrca	m²	1,4	586,37	820,91	0,09	97,59
89711 SINAPI	TUBO PVC, SERIE NORMAL, ESGOTO PREDIAL, DN 40 MM, FORNECIDO E INSTALADO EM RAMAL DE DESCARGA OU RAMAL DE ESGOTO SANITÁRIO. AF_08/2022	INHI - INSTALAÇÕES HIDROS SANITÁRIAS	M	34,24	23,32	798,47	0,09	97,67
96523 SINAPI	ESCAVAÇÃO MANUAL PARA BLOCO DE COROAMENTO OU SAPATA (INCLUINDO ESCAVAÇÃO PARA COLOCAÇÃO DE FÔRMAS). AF_01/2024	MOVV - MOVIMENTO DE TERRA	m³	6,98	113,93	795,23	0,09	97,76
064452 SBC	DISJUNTOR CAIXA MOLDADA TRIPOLAR 150A E2C250N3150 SCHNEIDER	INSTALACOES ELETRICAS - QUADROS	UN	1,0	774,85	774,85	0,08	97,84
93668 SINAPI	DISJUNTOR TRIPOLAR TIPO DIN, CORRENTE NOMINAL DE 16A - FORNECIMENTO E INSTALAÇÃO. AF_10/2020	INEL - INSTALAÇÃO ELÉTRICA/ELETRIFICAÇÃO E ILUMINAÇÃO EXTERNA	UN	11,0	70,11	771,21	0,08	97,93
101875 SINAPI	QUADRO DE DISTRIBUIÇÃO DE ENERGIA EM CHAPA DE AÇO GALVANIZADO, DE EMBUTIR, COM BARRAMENTO TRIFÁSICO, PARA 12 DISJUNTORES DIN 100A - FORNECIMENTO E INSTALAÇÃO. AF_10/2020	INEL - INSTALAÇÃO ELÉTRICA/ELETRIFICAÇÃO E ILUMINAÇÃO EXTERNA	UN	2,0	379,74	759,48	0,08	98,01

PROC. 1224002/2024
 CANTANHEDE/MA
 FLS. 668
 RUB.

LIDER ENGENHARIA
 CNPJ: 09.348.952/0001-75

98,09	060919	SBC	LUMINARIA LED DL52 SOBREPOR REDONDA 24W 3000K PHILIPS	INSTALACOES ELETRICAS -	UN	6,0	123,87	743,22	0,08	98,09
98,17	98524	SINAPI	UMPEZA MANUAL DE VEGETAÇÃO EM TERRENO COM ENXADA. AF_03/2024	URBA - URBANIZAÇÃO	m²	131,52	5,57	732,56	0,08	98,17
98,24	89712	SINAPI	TUBO PVC, SERIE NORMAL, ESGOTO PREDIAL, DN 50 MM, FORNECIDO E INSTALADO EM RAMAL DE DESCARGA OU RAMAL DE ESGOTO SANITARIO. AF_08/2022	INH1 - INSTALACOES HIDROS SANITARIAS	M	24,0	28,76	690,24	0,07	98,24
98,31	86924	SINAPI	TANQUE DE LOUÇA BRANCA SUSPENSO, 18L OU EQUIVALENTE, INCLUSO SIFÃO TIPO GARRAFA EM PVC, VÁLVULA PLÁSTICA E TORNEIRA DE PLÁSTICO - FORNECIMENTO E INSTALAÇÃO. AF_01/2020	INH1 - INSTALACOES HIDROS SANITARIAS	UN	1,0	641,92	641,92	0,07	98,31
98,38	91996	SINAPI	TOMADA MEDIA DE EMBUITER (1 MODULO), 2P+1 10 A, INCLUINDO SUPORTE E PLACA - FORNECIMENTO E INSTALAÇÃO. AF_02/2023	INEL - INSTALACAO ELETTRICA/ELETRIFICACAO E LUMINACAO EXTERNA	UN	14,0	45,01	630,14	0,07	98,38
98,45	103669	SINAPI	CONCRETAGEM DE PLARES, FCK = 25 MPa, COM USO DE BALDES - LANÇAMENTO, ADENSAMENTO E ACABAMENTO. AF_02/2022	FUES - FUNDAÇÕES E ESTRUTURAS	m³	0,57	1.103,08	628,75	0,07	98,45
98,51	92778	SINAPI	ARMACAO DE PILAR OU VIGA DE UMA ESTRUTURA CONVENCIONAL DE CONCRETO ARMADO EM UMA EDIFICACAO TERREJA OU SOBRADE UTILIZANDO AÇO CA-50 DE 10,0 MM - MONTAGEM. AF_12/2015	FUES - FUNDAÇÕES E ESTRUTURAS	KG	44,4	13,89	616,71	0,07	98,51
98,58	92762	SINAPI	ARMACAO DE PILAR OU VIGA DE ESTRUTURA CONVENCIONAL DE CONCRETO ARMADO UTILIZANDO AÇO CA-50 DE 10,0 MM - MONTAGEM. AF_09/2022	FUES - FUNDAÇÕES E ESTRUTURAS	KG	51,82	11,65	603,70	0,07	98,58
98,64	87905	SINAPI	CHAPISCO APLICADO EM ALVENARIA (COM PRESENÇA DE VÁZOS) E ESTRUTURAS DE CONCRETO DE FACHADA, COM COLHER DE PEDREIRO ARGAMASSA TRAÇO 1:3 COM PREPARO EM BETONEIRA 400L. AF_10/2022	REVE - REVESTIMENTO E TRATAMENTO DE SUPERFICIES	m²	62,33	9,63	600,23	0,06	98,64
98,71	100739	SINAPI	PINTURA COM TINTA ALQUÍDICA DE ACABAMENTO (ESMALTE SINTÉTICO ACETINADO) PULVERIZADA SOBRE PERFIL METÁLICO EXECUTADO EM FABRICA (POR DEMAO). AF_01/2020, PE	PINT - PINTURAS	m²	58,01	10,32	598,66	0,06	98,71
98,77	022222	SBC	RETRADA APARELHOS SANITARIOS E METAS	DEMOLICOES	UN	10,0	58,12	581,20	0,06	98,77
98,83	91785	SINAPI	(COMPOSIÇÃO REPRESENTATIVA) DO SERVIÇO DE INSTALAÇÃO DE TUBOS DE PVC, SOLDAVEL, ÁGUA FRIA, DN 25 MM (INSTALADO EM RAMAL, SUB-RAMAL, RAMAL DE DISTRIBUIÇÃO OU PRUMADA), INCLUSIVE CONEXÕES, CORTES E FIXAÇÕES, PARA PREDIOS. AF_10/2015	INH1 - INSTALACOES HIDROS SANITARIAS	M	10,45	50,82	531,06	0,06	98,83
98,89	90685	SBC	PINGADEIRA CONCRETO PARA TOPO DE MUROS 0,20m	PAREDES E PANEIS	M	4,0	131,56	526,24	0,06	98,89
98,94	101560	SINAPI	CABO DE COBRE FLEXIVEL ISOLADO, 10 MM², 0,6/1,0 KV, PARA REDE AEREA DE DISTRIBUICAO DE ENERGIA ELETTRICA DE BAIXA TENSÃO - FORNECIMENTO E INSTALACAO. AF_07/2020	INEL - INSTALACAO ELETTRICA/ELETRIFICACAO E LUMINACAO EXTERNA	M	50,87	10,26	519,87	0,06	98,94
99,00	120125	SBC	PANEIS MDF-LAMINADO M-975 APLICADO EM PAREDES	REVESTIMENTOS INTERNOS	m²	1,8	286,71	516,07	0,06	99,00
99,05	CPU- G31	Público	MOBILIZAÇÃO E DESMOBILIZAÇÃO	CANT - CANTIEIRO DE OBRAS	m²	1,0	485,48	485,48	0,05	99,05

SANTA HELENA/ MA
 (98) 99602-2080 / liderengenharia@gmail.com

AV, Duque de Caxas, 1295, Segundo Pavimento - Centro

CANTANHEDE/MA	
PROC. <u>09090001</u> /2024	
FLS. <u>669</u>	
RUB. _____	

LÍDER ENGENHARIA
CNPJ: 09.348.952/0001-75

87904	SINAPI	CHAPISCO APLICADO EM ALVENARIA (COM PRESENÇA DE VÁOS) E ESTRUTURAS DE CONCRETO DE FACHADA, COM COLHER DE PEDREIRO. ARGAMASSA TRAÇO 1:3 COM PREPARO MANUAL. AF_10/2022	REVE - REVESTIMENTO E TRATAMENTO DE SUPERFÍCIES	m²	46,88	10,15	475,83	0,05	99,10
9111	ORSE	Remoção de cobogó ou bloco de vidro - Rev 02	Demolições / Remoções	m²	29,7	15,80	469,26	0,05	99,15
93653	SINAPI	DISJUNTOR MONOPOLAR TIPO DIN, CORRENTE NOMINAL DE 10A - FORNECIMENTO E INSTALAÇÃO. AF_10/2020	INEL - INSTALAÇÃO ELÉTRICA/ELETRIFICAÇÃO E	UN	39,0	11,55	450,45	0,05	99,20
98104	SINAPI	CAIXA DE GORDURA SIMPLES (CAPACIDADE: 36L), RETANGULAR, EM ALVENARIA COM TIJOLOS CERÂMICOS MACIÇOS, DIMENSÕES INTERNAS = 0,2X0,4 M, ALTURA INTERNA = 0,8 M. AF_12/2020	INHI - INSTALAÇÕES HIDROS SANITÁRIAS	UN	1,0	427,40	427,40	0,05	99,25
92463	SINAPI	MONTAGEM E DESMONTAGEM DE FÔRMA DE VIGA, ESCORAMENTO COM GARFO DE MADEIRA, PÉ-DIREITO SIMPLES, EM CHAPA DE MADEIRA RESINADA, 8 UTILIZAÇÕES. AF_09/2020	FUES - FUNDAÇÕES E ESTRUTURAS	m²	2,89	144,48	417,54	0,05	99,29
97644	SINAPI	REMOÇÃO DE PORTAS, DE FORMA MANUAL, SEM REAPROVEITAMENTO. AF_09/2023	SERP - SERVIÇOS PRELIMINARES	m²	33,6	11,65	391,44	0,04	99,33
104789	SINAPI	DEMOLIÇÃO DE PISO DE CONCRETO SIMPLES, DE FORMA MANUAL, SEM REAPROVEITAMENTO. AF_09/2023	SERP - SERVIÇOS PRELIMINARES	m²	1,56	243,71	380,18	0,04	99,38
93188	SINAPI	VERGA MOLDADA IN LOCO EM CONCRETO PARA PORTAS COM ATÉ 1,5 M DE VÃO. AF_03/2018	FUES - FUNDAÇÕES E ESTRUTURAS	M	3,6	100,44	361,58	0,04	99,41
100849	SINAPI	ASSENTO SANITÁRIO CONVENCIONAL - FORNECIMENTO E INSTALAÇÃO. AF_01/2020	INHI - INSTALAÇÕES HIDROS SANITÁRIAS	UN	9,0	39,76	357,84	0,04	99,45
97607	SINAPI	LUMINÁRIA ARANDELA TIPO TARTARUGA, DE SOBREPOR, COM 1 LÂMPADA LED DE 6 W, SEM REATOR - FORNECIMENTO E INSTALAÇÃO. AF_02/2020	INEL - INSTALAÇÃO ELÉTRICA/ELETRIFICAÇÃO E ILUMINAÇÃO EXTERNA	UN	3,0	117,44	352,32	0,04	99,49
92419	SINAPI	MONTAGEM E DESMONTAGEM DE FÔRMA DE PILARES RETANGULARES E ESTRUTURAS SIMILARES, PÉ-DIREITO SIMPLES, EM CHAPA DE MADEIRA COMPENSADA RESINADA, 4 UTILIZAÇÕES. AF_09/2020	FUES - FUNDAÇÕES E ESTRUTURAS	m²	3,5	99,57	348,49	0,04	99,53
93358	SINAPI	ESCAVAÇÃO MANUAL DE VALA COM PROFUNDIDADE MENOR OU IGUAL A 1,30 M. AF_02/2021	MOVTV - MOVIMENTO DE TERRA	m³	3,31	103,57	342,81	0,04	99,57
91859	SINAPI	ELETRODUTO FLEXÍVEL LISO, PEAD, DN 32 MM (1"), PARA CIRCUITOS TERMINAIS, INSTALADO EM PAREDE - FORNECIMENTO E INSTALAÇÃO. AF_03/2023	INEL - INSTALAÇÃO ELÉTRICA/ELETRIFICAÇÃO E ILUMINAÇÃO EXTERNA	M	25,9	13,20	341,88	0,04	99,60
94221	SINAPI	CUMEEIRA PARA TELHA CERÂMICA EMBOÇADA COM ARGAMASSA TRAÇO 1:2:9 (CIMENTO, CAL E AREIA) PARA TELHADOS COM ATÉ 2 ÁGUAS, INCLUSO TRANSPORTE VERTICAL. AF_07/2019	COBE - COBERTURA	M	10,85	27,22	295,33	0,03	99,64
89714	SINAPI	TUBO PVC, SERIE NORMAL, ESGOTO PREDIAL, DN 100 MM, FORNECIDO E INSTALADO EM RAMAL DE DESCARGA OU RAMAL DE ESGOTO SANITÁRIO. AF_08/2022	INHI - INSTALAÇÕES HIDROS SANITÁRIAS	M	7,14	40,05	285,95	0,03	99,67
92429	SINAPI	MONTAGEM E DESMONTAGEM DE FÔRMA DE PILARES RETANGULARES E ESTRUTURAS SIMILARES, PÉ-DIREITO DUPLO, EM CHAPA DE MADEIRA COMPENSADA RESINADA, 8 UTILIZAÇÕES. AF_09/2020	FUES - FUNDAÇÕES E ESTRUTURAS	m²	3,2	87,65	280,48	0,03	99,70
022008	SBC	RAMPA DEFICIENTE-LEVANTAMENTO PISO CONCRETO 8cm	DEMOLICOES	m²	8,55	29,42	251,54	0,03	99,72

CANTANHEDE/MA	
PROC.	0909001 /2024
FLS.	670
RUB.	↓

LÍDER ENGENHARIA
CNPJ: 09.348.952/0001-75

96547 SINAPI	ARMAÇÃO DE BLOCO, VIGA BALDRAME OU SAPATA UTILIZANDO AÇO CA-50 DE 12,5 MM - MONTAGEM. AF_06/2017	FUES - FUNDAÇÕES E ESTRUTURAS	KG	20,0	11,55	231,00	0,02	99,75
101946 SINAPI	QUADRO DE MEDIÇÃO GERAL DE ENERGIA PARA 1 MEDIDOR DE SOBREPOR - FORNECIMENTO E INSTALAÇÃO. AF_10/2020	INEL - INSTALAÇÃO ELÉTRICA/ELETRIFICAÇÃO E ILUMINAÇÃO EXTERNA	UN	1,0	211,03	211,03	0,02	99,77
92800 SINAPI	CORTE E DOBRA DE AÇO CA-60, DIÂMETRO DE 5,0 MM. AF_06/2022	FUES - FUNDAÇÕES E ESTRUTURAS	KG	18,56	10,66	197,84	0,02	99,79
86904 SINAPI	LAVATÓRIO LOUÇA BRANCA SUSPENSO, 29,5 X 39CM OU EQUIVALENTE, PADRÃO POPULAR - FORNECIMENTO E INSTALAÇÃO. AF_01/2020	INHI - INSTALAÇÕES HIDROS SANITÁRIAS	UN	1,0	168,85	168,85	0,02	99,81
94497 SINAPI	REGISTRO DE GAVETA BRUTO, LATÃO, ROSCÁVEL, 1 1/2" - FORNECIMENTO E INSTALAÇÃO. AF_08/2021	INHI - INSTALAÇÕES HIDROS SANITÁRIAS	UN	2,0	81,80	163,60	0,02	99,83
93669 SINAPI	DISJUNTOR TRIPOLAR TIPO DIN, CORRENTE NOMINAL DE 20A - FORNECIMENTO E INSTALAÇÃO. AF_10/2020	INEL - INSTALAÇÃO ELÉTRICA/ELETRIFICAÇÃO E LOUÇAS, METAIS E ACESSÓRIOS	UN	2,0	74,81	149,62	0,02	99,84
C2504 SEINFRA	TORNEIRA DE PRESSÃO CROMADA LONGA P/PIA		UN	1,0	144,49	144,49	0,02	99,86
97622 SINAPI	DEMOLIÇÃO DE ALVENARIA DE BLOCO FURADO, DE FORMA MANUAL, SEM REAPROVEITAMENTO. AF_09/2023	SERP - SERVIÇOS PRELIMINARES	m³	2,01	69,24	139,17	0,02	99,88
C3040 SEINFRA	RETIRADA DE GRADE DE FERRO	DEMOLIÇÕES E RETIRADAS	m²	9,69	11,27	109,20	0,01	99,89
96619 SINAPI	LASTRO DE CONCRETO MAGRO, APLICADO EM BLOCOS DE COROAMENTO OU SAPATAS, ESPESSURA DE 5 CM. AF_01/2024	FUES - FUNDAÇÕES E ESTRUTURAS	m³	2,16	44,81	96,78	0,01	99,90
97665 SINAPI	REMOÇÃO DE LUMINÁRIAS, DE FORMA MANUAL, SEM REAPROVEITAMENTO. AF_09/2023	SERP - SERVIÇOS PRELIMINARES	UN	42,0	2,27	95,34	0,01	99,91
97610 SINAPI	LÂMPADA COMPACTA DE LED 10 W, BASE E27 - FORNECIMENTO E INSTALAÇÃO. AF_02/2020	INEL - INSTALAÇÃO ELÉTRICA/ELETRIFICAÇÃO E	UN	6,0	15,60	93,60	0,01	99,92
86885 SINAPI	ENGATE FLEXÍVEL EM PLÁSTICO BRANCO, 1/2" X 40CM - FORNECIMENTO E INSTALAÇÃO. AF_01/2020	INHI - INSTALAÇÕES HIDROS SANITÁRIAS	UN	7,0	13,23	92,61	0,01	99,93
86883 SINAPI	SIFÃO DO TIPO FLEXÍVEL EM PVC 1 X 1.1/2 - FORNECIMENTO E INSTALAÇÃO. AF_01/2020	INHI - INSTALAÇÕES HIDROS SANITÁRIAS	UN	7,0	12,71	88,97	0,01	99,94
93654 SINAPI	DISJUNTOR MONOPOLAR TIPO DIN, CORRENTE NOMINAL DE 16A - FORNECIMENTO E INSTALAÇÃO. AF_10/2020	INEL - INSTALAÇÃO ELÉTRICA/ELETRIFICAÇÃO E	UN	7,0	12,37	86,59	0,01	99,95
96527 SINAPI	ESCAVAÇÃO MANUAL PARA VIGA BALDRAME OU SAPATA CORRIDA (INCLUINDO ESCAVAÇÃO PARA COLOCAÇÃO DE FÓRMAS). AF_01/2024	MOVVT - MOVIMENTO DE TERRA	m³	0,68	125,39	85,26	0,01	99,96
C3738 SEINFRA	INSTALAÇÃO DE TUBO DE VENTILAÇÃO 50mm C/ L=4m, C/ REBOCO E PINTURA A CAL (C/ MATERIAL)	LIGAÇÕES PREDIAIS	UN	1,0	82,83	82,83	0,01	99,97
93667 SINAPI	DISJUNTOR TRIPOLAR TIPO DIN, CORRENTE NOMINAL DE 10A - FORNECIMENTO E INSTALAÇÃO. AF_10/2020	INEL - INSTALAÇÃO ELÉTRICA/ELETRIFICAÇÃO E	UN	1,0	67,61	67,61	0,01	99,97
93382 SINAPI	REATERRO MANUAL DE VALAS, COM COMPACTADOR DE SOLOS DE PERCUSSÃO. AF_08/2023	MOVVT - MOVIMENTO DE TERRA	m³	1,98	31,19	61,75	0,01	99,98
89495 SINAPI	RALO SIFONADO, PVC, DN 100 X 40 MM, JUNTA SOLDÁVEL, FORNECIDO E INSTALADO EM RAMAIS DE ENCAMINHAMENTO DE ÁGUA PLUVIAL. AF_06/2022	INHI - INSTALAÇÕES HIDROS SANITÁRIAS	UN	3,0	20,44	61,32	0,01	99,99
91959 SINAPI	INTERRUPTOR SIMPLES (2 MÓDULOS), 10A/250V, INCLUINDO SUPORTE E PLACA - FORNECIMENTO E INSTALAÇÃO. AF_03/2023	INEL - INSTALAÇÃO ELÉTRICA/ELETRIFICAÇÃO E ILUMINAÇÃO EXTERNA	UN	1,0	58,07	58,07	0,01	99,99

CANTANHEDE/MA

PROC. 09.09001 /2024

FLS. 671

RUB. _____

LÍDER ENGENHARIA
CNPJ: 09.348.952/0001-75

91873 SINAPI	ELETRODUTO RÍGIDO ROSCÁVEL, PVC, DN 40 MM (1 1/4"), PARA CIRCUITOS TERMINAIS, INSTALADO EM PAREDE - FORNECIMENTO E INSTALAÇÃO. AF_03/2023	INEL - INSTALAÇÃO ELÉTRICA/ELETRIFICAÇÃO E ILUMINAÇÃO EXTERNA	M	1,0	25,46	25,46	0,00	99,99
96995 SINAPI	REATERRO MANUAL APOIADO COM SOQUETE. AF_10/2017	MOVMT - MOVIMENTO DE TERRA	m²	0,31	62,79	19,46	0,00	100,00
97660 SINAPI	REMOÇÃO DE INTERRUPTORES/TOMADAS ELÉTRICAS, DE FORMA MANUAL, SEM REAPROVEITAMENTO. AF_09/2023	SERP - SERVIÇOS PRELIMINARES	UN	17,0	0,83	14,11	0,00	100,00
93655 SINAPI	DISJUNTOR MONOPOLAR TIPO DIN, CORRENTE NOMINAL DE 20A - FORNECIMENTO E INSTALAÇÃO. AF_10/2020	INEL - INSTALAÇÃO ELÉTRICA/ELETRIFICAÇÃO E	UN	1,0	13,95	13,95	0,00	100,00

Tipo de Licitação CONCORRÊNCIA	Total sem BDI	745.630,79
Abertura da Licitação 10/09/2024 08:15	Total do BDI	179.869,21
Número do Processo Licitatório 010/2024	Total Geral	925.500,00

MARKUS VINICIUS PEIXOTO
 FRANCO:01819564380

Assinado de forma digital por
 MARKUS VINICIUS PEIXOTO
 FRANCO:01819564380
 Data: 2024.09.12 08:28:55
 q3100

MARKUS VINICIUS PEIXOTO FRANCO

C4	Depósito Rescisão Sem Justa Causa	2,41%	1,82%	2,41%	1,82%
C5	Indenização Adicional	0,39%	0,29%	0,39%	0,29%
C	Total	9,22%	6,96%	9,22%	6,96%
GRUPO D					
D1	Reincidência de Grupo A sobre Grupo B	5,33%	2,08%	15,01%	5,85%
D2	Reincidência de Grupo A sobre Aviso Prévio Trabalhado e Reincidência do FGTS sobre Aviso Prévio Indenizado	0,38%	0,29%	0,40%	0,30%
D	Total	5,71%	2,29%	15,41%	6,15%
TOTAL(A+B+C+D)		74,36%	39,13%	104,06%	62,99%

MARKUS VINICIUS
PEIXOTO
FRANCO:018195643
80

Assinado de forma digital por
MARKUS VINICIUS PEIXOTO
FRANCO:01819564380
Dados: 2024.09.12 08:24:53
-03'00'

MARKUS VINICIUS PEIXOTO FRANCO

CPF: 018.195.643-80

CREA: 1115166522

LIDER ENGENHARIA

RBT últimos 12 meses para auxílio de composição de BDI										
ANEXO IV DA LEI COMPLEMENTAR Nº 123, DE 14 DE DEZEMBRO DE 2006 - CPP em guia separada										
Aliquotas e Partilha do Simples Nacional – Serviços					Percentual de Repartição dos Tributos					
Receita Bruta em 12 Meses (em R\$)		Aliquota	Valor a Deduzir (R\$)	IRPJ	CSLL	Cofins	PIS/Pasep	ISS		
1ª Faixa	-	180.000,00	4,50%	-	18,80%	15,20%	17,67%	3,83%	44,50%	
2ª Faixa	180.000,01	360.000,00	9,00%	8.100,00	19,80%	15,20%	20,55%	4,45%	40,00%	
3ª Faixa	360.000,01	720.000,00	10,20%	12.420,00	20,80%	15,20%	19,73%	4,27%	40,00%	
4ª Faixa	720.000,01	1.800.000,00	14,00%	39.780,00	17,80%	19,20%	18,90%	4,10%	40,00%	
5ª Faixa	1.800.000,01	3.600.000,00	22,00%	183.780,00	18,80%	19,20%	18,08%	3,92%	40,00%	
6ª Faixa	3.600.000,01	4.800.000,00	33,00%	828.000,00	53,50%	21,50%	20,55%	4,45%	-	-

Cálculo da Alíquota Efetiva:		
1	Receita de Enquadramento	R\$ 2.354.491,66
2	Alíquota Nominal	22,00%
3	Valor Nominal	R\$ 517.988,17
4	Valor a Deduzir	R\$ 183.780,00
5	Valor base p/ alíquota efetiva	R\$ 334.208,17
6	Alíquota Efetiva	14,19%

Percentual de Repartição dos Tributos - Anexo IV						
	IRPJ	CSLL	Cofins	PIS/Pasep	ISS	Total
Alíquota Nominal	18,80%	19,20%	18,08%	3,92%	40,00%	100,00%
Alíquota Efetiva	2,94%	2,88%	2,77%	0,60%	5,00%	14,19%
Valor em R\$	-	-	-	-	-	-

COFINS	PIS	CSLL	IRPJ
30,13%	6,54%	31,33%	32%

OBS: Faixa com alíquota efetiva a 12,5%

§ 1º-B. Os percentuais efetivos de cada tributo serão calculados a partir da alíquota efetiva, multiplicada pelo percentual de repartição constante dos Anexos I a V desta Lei Complementar, observando-se que: [\[Incluído pela Lei Complementar nº 155, de 2016\]](#)

I - o percentual efetivo máximo destinado ao ISS será de 5% (cinco por cento), transferindo-se eventual diferença, de forma proporcional, aos tributos federais da mesma faixa de receita bruta anual; [\[Incluído pela Lei Complementar nº 155, de 2016\]](#)

II - eventual diferença centesimal entre o total dos percentuais e a alíquota efetiva será transferida para o tributo com maior percentual de repartição na respectiva faixa de receita bruta. [\[Incluído pela Lei Complementar nº 155, de 2016\]](#).

MARKUS VINICIUS PEIXOTO
 FRANCO:0181956438
 0

Assinado de forma digital por
 MARKUS VINICIUS PEIXOTO
 FRANCO:01819564380
 Dados: 2024.09.12 08:23:58 -03'00'

CANTANHEDE/MA
 PROC. 0209001 /2024
 FLS. 676
 RUB.

Instruções de Impressão
 Imprimir em impressora jato de tinta (ink jet) ou laser em qualidade normal. (Não use modo econômico).
 Utilize folha A4 (210 x 297 mm) ou Carta (216 x 279 mm) - Corte na linha indicada



033-7 Beneficiário
 Junto Seguros S.A. 84.948.157/0001-33

Recibo do Pagador	Vencimento	16/09/2024
	Nosso Número	15361110
	Número do Documento	22735139
	Agência / Código Beneficiário	4849-6 / 8954380
	(=) Valor do Documento	160,00
Pagador LIDER ENGENHARIA E CONSTRUCAO LTDA EPP CNPJ: 09.348.952/0001-75 AV DQ DE CAXIAS 1295 PAVMTOSEGUNDO 65208000 SANTA HELENA, MA emissão apólice 12-0775-0212047		Autenticação Mecânica
Sacador / Avalista:		Corte na linha pontilhada



033-7 | 03399.89543 38000.000158 36111.001016 9 98410000016000

Local de Pagamento PAGAR PREFERENCIALMENTE NO BANCO SANTANDER					Vencimento	16/09/2024
Beneficiário Junto Seguros S.A. 84.948.157/0001-33					Agência / Código Beneficiário	4849-6 / 8954380
Data do Documento 09/09/2024	Número do Documento 22735139	Espécie Doc. NS	Aceite N	Data do Processamento 09/09/2024	Nosso Número	15361110
Carteira COBRANÇA SIMPLES - RCR	Espécie REAL	Quantidade	Valor Documento		(=) Valor do Documento	160,00
Instruções: Junto Seguros S.A.. Após o vencimento cobrar 0,03% por dia de atraso. Não receber depois de 30 dias do vencimento previsto. Após esta data o Segurado da Apólice (Beneficiário) será notificado da pendência do pagamento. Para maiores informações entrar em contato com o Departamento Financeiro através do e-mail: contasareceber@juntoseguros.com.					(-) Desconto	
					(-) Abatimento	
					(+) Mora	
					(+) Outros acréscimos	
					(=) Valor Cobrado	
Pagador LIDER ENGENHARIA E CONSTRUCAO LTDA EPP CNPJ: 09.348.952/0001-75 AV DQ DE CAXIAS 1295 PAVMTOSEGUNDO 65208000 SANTA HELENA, MA Ref. emissão apólice 12-0775-0212047					Cod. Baixa	
Sacador / Avalista:					Autenticação Mecânica - FICHA DE COMPENSAÇÃO	



Corte na linha pontilhada



CANTANHEDE/MA
PROC. 0204001 /2024
FLS. 677
RUB. /

Operação realizada com sucesso!

Informações gerais

Banco recebedor
CAIXA ECONÔMICA FEDERAL
Representação numérica do código de barras
**03399895433800000015836111001016998
410000016000**
Instituição emissora - nome da banco
BANCO SANTANDER S.A.
Código da banco Código ISPB
033 90400888

Beneficiário original / Cedente

Nome fantasia
JUNTO SEGUROS S A
Nome / Razão social
JUNTO SEGUROS S A
CPF / CNPJ
84.948.157/0001-33

Pagador sacado

Nome / Razão social
LIDER ENGENHARIA E CONSTRUCAO LTDA EPP
CPF / CNPJ
09.348.952/0001-75

Pagador final - Correntista

Nome / Razão social
LIDER ENGENHARIA
CPF / CNPJ
09.348.952/0001-75

Data de vencimento
16/09/2024

Data da Efetivação / Agendamento
09/09/2024

Valor nominal da boletó
160,00

Juros (R\$)	Desconto (R\$)
0,00	0,00
IOF (R\$)	Abatimento (R\$)
0,00	0,00
Multa (R\$)	Valor calculado (R\$)
0,00	160,00

Código da operação
053494889

Chave de segurança
N1HGXLREFS4S27Q6

☐ Você poderá consultar futuramente essa e outras transações no item Transações, opção "Consultas - Comprovantes"

Em caso de dúvidas entre em contato através dos nossos canais de atendimento, e informe o ID da transação presente neste comprovante.

Até CAIXA: 4004 0104 (Capitais e reg. metropolitanas)
Até CAIXA: 0800 104 0 104 (Demais regiões)
Pessoas com deficiência auditiva: 0800 726 2492
SAC CAIXA: 0800 726 0101
Ouvidoria: 0800 725 7474

CANTANHEDE/MA	
PROC.	0909001/2024
FLS.	678
RUB.	1



MINISTÉRIO DA FAZENDA
SUPERINTENDÊNCIA DE SEGUROS PRIVADOS

CERTIDÃO DE REGULARIDADE

Certificamos que JUNTO SEGUROS S.A., CNPJ 84948157000133, está autorizada a operar, conforme PORTARIA 1139, publicado(a) no D.O.U. de 03/12/1991, nos termos da legislação vigente.

Certificamos ainda que a entidade não se encontra, nesta data, sob regime de Direção Fiscal, Intervenção, Liquidação Extrajudicial ou Fiscalização Especial, e não está cumprindo penalidade de suspensão imposta pela SUSEP.

Dados complementares e esta certidão atualizada podem ser obtidos em www.susep.gov.br ou por meio de petição à Autarquia.

Código da Certidão: CR05436_09092024_103447_432

Esta Certidão é válida por 30 dias, não prevalecendo sobre certidões geradas posteriormente.

Rio de Janeiro, 09 de Setembro de 2024.

CANTANHEDE/MA

PROC. 09090001 /2024

FLS. 629

RUB.

APÓLICE DIGITAL

Junto SEGUROS



A sua apólice pode ser consultada através da leitura do QR Code. Entretanto, a simples leitura não dispensa a consulta das Condições Contratuais do produto na página da internet da Superintendência de Seguros Privados (<https://www.gov.br/susep>) ou da Junto Seguros (juntoseguros.com).

FRONTISPÍCIO DE APÓLICE SEGURO GARANTIA

DADOS DA SEGURADORA: JUNTO SEGUROS S.A

CNPJ: 84.948.157/0001-33, registro SUSEP 05436, com sede na Rua Visconde de Nácar, 1440 – Centro - CEP 80410-201 - Curitiba - PR

Data de Emissão: 09/09/2024 10:34:58

Nº Apólice Seguro Garantia: 12-0775-0212047

Proposta: 4764444

Controle Interno (Código Controle): 863676399

Nº de Registro SUSEP: 054362024001207750212047

DADOS DO SEGURADO: PREFEITURA MUNICIPAL DE CANTANHEDE

CPF/CNPJ: 06.156.160/0001-00 PC PAULO RODRIGUES, 01, CEP: 65.465-000, CENTRO, -

DADOS DO TOMADOR: LIDER ENGENHARIA E CONSTRUCAO LTDA EPP

CPF/CNPJ: 09.348.952/0001-75 AV DQ DE CAXIAS 1295 PAVMTOSEGUNDO, PAVIMENTO SEGUNDO, CENTRO - CEP: 65.208-000 - SANTA HELENA - MA

DADOS DA CORRETORA:

000002.0.203293-3 AIRAM CORRETORA DE SEGUROS LTDA

Documento eletrônico digitalmente assinado por:

ICP
Brasil
Assinado digitalmente por:

Roque Jr. de H. Melo

ICP
Brasil
Assinado digitalmente por:

Eduardo de O. Nobrega

Documento eletrônico assinado digitalmente conforme MP nº 2.200-2/2001 de 24/08/2001, que instituiu a Infra-estrutura de Chaves Públicas Brasileira - ICP - Brasil por: Signatários(as): Eduardo de Oliveira Nobrega Nº de Série do Certificado: 6EE8105114FCD7C8C534AF79175710071D8DB1C8 Roque de Holanda Melo Nº de Série do Certificado: 1CAC79B12CB54E414B373764DCFA770F3886DB16



N° Apólice Seguro Garantia: 12-0775-0212047
 Proposta: 4764444
 Controle Interno (Código Controle): 863676399
 N° de Registro SUSEP: 054362024001207750212047



CANTANHEDE/MA
 ART. 0209001 /2024
 FLS. 680
 RUB.

FRONTISPÍCIO DE APÓLICE SEGURO GARANTIA

Garantia Contratada

Modalidade	Limite Máximo de Garantia (LMG)	Ramo
Licitante	R\$ 10.263,10	0775 - GARANTIA SEGURADO - SETOR PÚBLICO

Descrição da Garantia: Coberturas, valores e prazos previstos na Apólice:

Modalidade e Cobertura Adicional	Limite Máximo de Indenização (LMI)	Vigência	
		Início	Término
Licitante	R\$ 10.263,10	10/09/2024	10/01/2025
Multas e Penalidades	R\$ 10.263,10	10/09/2024	10/01/2025

Demonstrativo de Prêmio:

Prêmio Líquido Licitante	R\$ 160,00
Adicional de Fracionamento	R\$ 0,00
I.O.F	R\$ 0,00
Prêmio Total	R\$ 160,00

Condições de Pagamento:	Parcela	Vencimento	N° Carnê	Valor(R\$)
	1	16/09/2024	22735139	R\$ 160,00

Em atendimento à Lei 12.741/12 informamos que incidem as alíquotas de 0,65% de PIS/Pasep e de 4% de COFINS sobre os prêmios de seguros, deduzidos do estabelecido em legislação específica. O(s) valor(es) acima descrito(s), é(são) devido(s) no cenário desta contratação de cobertura(s). Pode(m) sofrer alteração(ões) quando contratada(s) isoladamente ou em outra composição



N° Apólice Seguro Garantia: 12-0775-0212047
Proposta: 4764444
Controle Interno (Código Controle): 863676399
N° de Registro SUSEP: 054362024001207750212047



CANTANHEDE/MA

PROC. 09.09001 /2024
FLS. 681
RUB. _____

FRONTISPÍCIO DE APÓLICE SEGURO GARANTIA

Objeto da Garantia

Esta Apólice de riscos declarados garante Indenização, até o valor do Limite Máximo de Garantia, pelos Prejuízos decorrentes da recusa do Tomador adjudicatário em assinar o contrato administrativo licitado, conforme termos e condições descritos no Edital CONCORRÊNCIA Nº 10/2024.

Ademais, esta Apólice de riscos declarados garante Indenização, até Limite Máximo de Garantia, pelos Prejuízos decorrentes do inadimplemento de multas e penalidades administrativas impostas pelo Segurado ao Tomador, e não adimplidas no prazo definido no Contrato Principal ou notificação realizada ao Tomador.

O presente documento é emitido em consonância com a Circular SUSEP 662, de 11 de abril de 2022.

ESTA APÓLICE NÃO PODERÁ SER UTILIZADA COMO COMPLEMENTO OU ENDOSSO DE APÓLICE ANTERIORMENTE FORNECIDA POR ESTA SEGURADORA REFERENTE AO MESMO EDITAL E/OU CONTRATO OBJETO DESTE SEGURO.



Nº Apólice Seguro Garantia: 12-0775-0212047
Proposta: 4764444
Controle Interno (Código Controle): 863676399
Nº de Registro SUSEP: 054362024001207750212047

junto
SEGUROS

CANTANHEDE/MA

PROC. 09090001 /2024
FLS. 682
RUB. _____

CONDIÇÕES CONTRATUAIS

LICITANTE

PROCESSO SUSEP n.º 15414.636371/2022-53.

1. OBJETIVO DO SEGURO – RISCOS COBERTOS

1.1. Este contrato de seguro garante Indenização, até o valor do Limite Máximo de Garantia, pelos Prejuízos decorrentes da recusa do Tomador adjudicatário em assinar o contrato administrativo licitado, ou demais inadimplementos elencados nos termos e condições descritos no Edital os quais levem à execução da garantia de oferta.

2. RISCOS EXCLUÍDOS

2.1. Não estão incluídos na cobertura quaisquer prejuízos ocasionados direta ou indiretamente e ocorridos em consequência de:

- a) obrigações trabalhistas e previdenciárias;
- b) riscos cobertos por outros ramos ou modalidades de seguro, tais como, mas não se limitando a seguro de responsabilidade civil, lucros cessantes e eventos e riscos de natureza ambiental;
- c) eventos de caso fortuito ou força maior, nos termos do Código Civil;
- d) inadimplência de obrigações garantidas, decorrentes de atos ou fatos de responsabilidade do Segurado, que tenham contribuído de forma determinante para ocorrência do Sinistro;
- e) inadimplência de obrigações do Edital que não sejam de responsabilidade do Tomador;
- f) penalidades decorrentes do atraso do Tomador na apresentação desta Apólice e seus Endossos, ou da inadequação da Apólice para garantia do Edital;
- g) atos de terrorismo conforme definido por legislação ou regulamentação aplicável;
- h) atos de hostilidade, guerra, rebelião, insurreição, revolução, confisco, destruição ou requisição decorrentes de qualquer ato de autoridade de fato ou de direito, civil ou militar e, em geral, todo ou qualquer ato ou consequência dessas ocorrências, bem como atos praticados por qualquer pessoa agindo ou em ligação com qualquer organização cujas atividades visem a derrubar pela força o governo ou instigar a sua queda, pela perturbação da ordem política e social do país por meio de atos de terrorismo, guerra, revolução, subversão e guerrilhas;
- i) quaisquer perdas, destruição ou danos, de quaisquer bens materiais, prejuízos e despesas emergentes ou consequentes de qualquer forma de radiação, contaminação, resíduo ou fissão, inclusive, mas não se limitando, às nucleares e ionizantes;
- j) obrigações que não estejam expressamente garantidas e previstas no Objeto da presente Apólice;
- k) quaisquer Prejuízos, perdas e/ou demais penalidades decorrentes da violação de normas anticorrupção perpetradas com participação dolosa do Segurado e/ou seus representantes;
- l) quaisquer prejuízos decorrentes da alteração da obrigação garantida por esta Apólice que tenha sido acordada entre Segurado e Tomador, sem anuência prévia da Seguradora por meio da emissão de Endosso.
- m) quaisquer das hipóteses previstas no art. 99 e/ou art. 102 da Lei 14.133/2021.

3. PRÊMIO

3.1. O Tomador é responsável pelo pagamento do Prêmio correspondente a Apólice, assim como de todos seus Endossos.

APÓLICE DIGITAL



Nº Apólice Seguro Garantia: 12-0775-0212047
Proposta: 4764444
Controle Interno (Código Controle): 863676399
Nº de Registro SUSEP: 054362024001207750212047

CANTANHEDE/MA	
PROC.	03.04001 / 2021
FLS.	683
RUB.	

junto
SEGUROS

3.2. Esta Apólice continuará em vigor mesmo quando o Tomador não pagar o Prêmio nas datas convencionadas.

3.3. A presente modalidade de Seguro garantia não contempla a hipótese de devolução de Prêmio em caso de cancelamento.

4. ALTERAÇÕES, RENOVAÇÕES E ATUALIZAÇÕES

4.1. A Apólice acompanhará as modificações já previstas no Edital subscrito, mediante emissão de Endosso ou nova Apólice.

4.2. Para alterações posteriores efetuadas no Edital, em virtude das quais se faça necessária a modificação da Apólice, esta poderá acompanhar tais modificações, desde que solicitado e haja o respectivo aceite pela Seguradora, por meio da emissão de Endosso ou nova Apólice.

4.3. As alterações, renovações e atualizações não se presumem e serão precedidas de pedido do Segurado, acompanhado dos documentos que as demonstrem, inclusive para a atualização monetária do LMG pelo índice constante do Edital.

4.4. Ao aceitar a presente Apólice, Segurado e Tomador reconhecem o seu dever em comunicar à Seguradora, em prazo razoável, nunca superior a 10 (dez) dias úteis após o fato, de alterações ocorridas ao Edital ou da obrigação constante do Objeto da Garantia que influenciem o risco subscrito pela Seguradora, sendo, ou não, tais alterações formalizadas contratualmente.

4.5. A não observância pelo Segurado das obrigações constantes no item 4.4. importam em Perda de Direitos, conforme item 7, abaixo, desde que (i) disso resulte agravamento do risco coberto; e (ii) isso tenha relação com o Sinistro ou esteja comprovado, pela Seguradora, que o Segurado silenciou de má-fé.

5. RECLAMAÇÃO E CARACTERIZAÇÃO DE SINISTRO

5.1. Reclamação de Sinistro: não sanado o inadimplemento e não assinado o contrato administrativo licitado, a Reclamação de Sinistro poderá ser realizada pelo Segurado, mediante envio de comunicação à Seguradora, ao "canal de sinistro" constante do sítio eletrônico da Seguradora, informando-a acerca da conclusão do processo administrativo para apuração de Prejuízos.

5.2. Caracterização do Sinistro: o Sinistro restará caracterizado quando da exigibilidade dos Prejuízos causados ao Segurado, por culpa ou dolo do Tomador, desde que acompanhado dos documentos listados abaixo.

5.3. Para a Reclamação de Sinistro será necessária a apresentação dos seguintes documentos:

- cópia do Edital de licitação e seus anexos;
- cópia integral do processo licitatório correspondente ao Edital;
- cópia da notificação do Tomador para assinatura do contrato administrativo licitado;
- cópia do processo administrativo que documentou a inadimplência do Tomador e culminou na aplicação de multas e/ou apuração de Prejuízos ao Segurado;
- planilha, relatório e/ou correspondências informando os Prejuízos sofridos;
- planilha, relatório e/ou correspondências informando da existência de valores retidos;
- cópia de atas, notificações, contranotificações, documentos, correspondências, inclusive e-mails, trocados entre Segurado e Tomador, relacionados à inadimplência do Tomador;
- cópia do novo contrato firmado pelo Segurado com o Licitante Substituto, quando aplicável.

5.4. Regulação do Sinistro: a Seguradora deverá apresentar Relatório Final de Regulação do Sinistro em até 30 (trinta) dias corridos, contados do recebimento da Reclamação de Sinistro



Nº Apólice Seguro Garantia: 12-0775-0212047
Proposta: 4764444
Controle Interno (Código Controle): 863676399
Nº de Registro SUSEP: 054362024001207750212047

CANTANHEDE/MA	
PROC.	0909001 /2021
FLS.	684
RUB.	

junto
SEGUROS

devidamente acompanhada dos documentos acima listados.

5.4.1. A Seguradora poderá solicitar, ao Segurado, outros documentos e/ou informações complementares para a análise de cobertura da Reclamação de Sinistro apresentada, hipótese na qual o prazo previsto no item 5.4. será suspenso, voltando a correr sua contagem a partir do dia útil subsequente àquele em que forem completamente atendidas as exigências da Seguradora.

5.4.2. Em caso de decisão judicial, ou arbitral, que impeça ou de alguma forma influencie na possibilidade de execução da garantia pelo Segurado, ou suspenda os efeitos da Reclamação de Sinistro comunicada à Seguradora, o prazo de 30 (trinta) dias constante do item 5.4. será suspenso, voltando a correr sua contagem a partir do primeiro dia útil subsequente a revogação da decisão, ou ausência de efeito suspensivo ao recurso.

6. INDENIZAÇÃO E SUB-ROGAÇÃO

6.1. Caracterizado o Sinistro, a Seguradora indenizará o Segurado, ou o Beneficiário mediante pagamento em dinheiro dos Prejuízos ocasionados em razão da inadimplência do Tomador.

6.1.1. O cálculo da Indenização corresponderá ao valor das multas aplicadas ao Tomador, conforme disposto no Edital.

6.1.2. Em complemento ao cálculo descrito no item 6.1.1 acima, na ocorrência de Sinistro, os eventuais saldos de créditos do Tomador apurados junto ao Segurado, serão utilizados para amortização do valor da indenização, sem prejuízo de seu pagamento no prazo devido.

6.2. Caso o pagamento da Indenização aconteça antes da apuração dos saldos de créditos do Tomador, o Segurado devolverá à Seguradora os valores por ela pagos em excesso.

6.3. O pagamento da Indenização deverá ocorrer dentro do prazo máximo de 30 (trinta) dias, devendo o Segurado colaborar com a assinatura do termo de quitação ou do termo de retomada, conforme o caso.

6.3.1. O não pagamento da Indenização no prazo previsto sujeitará a Seguradora ao pagamento de juros de mora e correção monetária, a partir daquela data, nos termos do Edital e sua legislação específica.

6.4. Paga a Indenização, a Seguradora se sub-rogará nos direitos e poderes do Segurado contra o Tomador e/ou terceiros cujos atos ou fatos tenham dado causa ao Sinistro.

6.4.1. É ineficaz qualquer ato do Segurado que diminua ou extinga, em prejuízo da Seguradora, os direitos de sub-rogação.

7. PERDA DE DIREITOS

7.1. O Segurado perderá o direito à Indenização na ocorrência de uma ou mais das seguintes hipóteses:

I. Atos ilícitos dolosos ou por culpa grave equiparável ao dolo comprovadamente praticados pelo Segurado, ou ainda pelo seu representante legal;

II. Se o Segurado agravar intencionalmente o risco coberto pela Apólice;

III. Descumprimento de obrigações do Tomador decorrentes de atos ou fatos de responsabilidade do Segurado que tenham contribuído de forma determinante para a ocorrência do Sinistro;

IV. Se o Segurado não cumprir integralmente quaisquer obrigações previstas nas presentes Condições Contratuais desta Apólice;

V. Se o Segurado ou seu representante fizer declarações inexatas ou omitir de má-fé circunstâncias de seu conhecimento que configurem agravamento de risco de inadimplência do Tomador ou que possam influenciar na aceitação da proposta;

VI. Se for realizada alteração no Contrato Principal sem anuência prévia da Seguradora, desde

APÓLICE DIGITAL



Nº Apólice Seguro Garantia: 12-0775-0212047
Proposta: 4764444
Controle Interno (Código Controle): 863676359
Nº de Registro SUSEP: 054362024001207750212047

CANTANHEDE/MA	
DOC. 0909001	/2021
FLS. 685	
BUS	

junto
SEGUROS

que: (i) disso resulte agravamento do risco coberto; e (ii) tal situação tenha relação com o Sinistro ou reste comprovado que o Segurado silenciou de má-fé;

VII. Ausência ou intempestividade da comunicação da Expectativa de Sinistro na forma do item 5.1 destas Condições Contratuais, caso configure agravamento do risco e impeça a Seguradora de adotar as medidas de mitigação de risco;

VIII. Se o Segurado deixar de tomar as providências para evitar ou minorar as consequências do Sinistro.

7.2 O Segurado está ciente das hipóteses de perda de direito quanto a descumprimentos de suas obrigações, ônus, encargos, desembolsos e despesas de sua responsabilidade, assumidos e acordados no âmbito do Contrato Principal e/ou desta Apólice.

7.3. Ao aceitar a presente Apólice / Endosso o Segurado declara à Seguradora que até a data de emissão da presente Apólice / Endossos não há nenhuma circunstância, evento ou inadimplemento do Tomador referente a(s) obrigação(ões) constante do Objeto da Garantia, que tenha gerado ou venha a gerar uma Expectativa de Sinistro, um aviso de Sinistro ou que caracterize a ocorrência de um Sinistro.

8. EXTINÇÃO DA COBERTURA

8.1. A responsabilidade da Seguradora extinguir-se-á, de pleno direito, quando ocorrer uma das seguintes situações abaixo:

- o contrato administrativo decorrente do Edital garantido pela Apólice for definitivamente assinado entre Segurado e Tomador;
- quando a Seguradora e o Segurado assim o acordarem;
- quando o pagamento da Indenização ao Segurado atingir o LMG da Apólice;
- quando o Objeto da Garantia for extinto; ou
- término da vigência prevista na Apólice ou Endosso.

8.2. A responsabilidade da Seguradora está limitada aos Prejuízos decorrentes dos eventos de inadimplemento ocorridos durante a Vigência da Apólice, observado o prazo prescricional de 1 (um) ano aplicável ao contrato de seguro para sua caracterização e comunicação à Seguradora.

9. CONCORRÊNCIA DE APÓLICES E GARANTIAS

9.1. É vedada a utilização de mais de um Seguro garantia na mesma modalidade para cobrir o mesmo objeto, salvo no caso de apólices complementares.

9.2. No caso de existirem duas ou mais garantias distintas cobrindo as mesmas obrigações do Objeto da Garantia, a Indenização deverá ser dividida proporcionalmente entre as garantias apresentadas ao Edital, de modo a não resultar em auferição de lucro ao Segurado.

10. CONTROVÉRSIAS

10.1. Eventuais controvérsias entre Seguradora e Segurado serão processadas no foro do domicílio do Segurado.

11. ACEITAÇÃO

11.1. A contratação da Apólice somente poderá ser feita mediante proposta assinada pelo proponente, seu representante ou por corretor de seguros habilitado e nomeado, por todos os meios remotos legais admitidos. A proposta escrita deverá conter os elementos essenciais ao exame e



Nº Apólice Seguro Garantia: 12-0775-0212047
Proposta: 4764444
Controle Interno (Código Controle): 863676399
Nº de Registro SUSEP: 054362024001207750212047

CANTANHEDE/MA	
PROC.	0204001/2021
FLS.	686
RUB.	

junto
SEGUROS

aceitação do risco.

11.2. A Seguradora terá o prazo de 15 (quinze) dias para se manifestar sobre a aceitação ou não da proposta, contados da data de seu recebimento.

11.2.1. A solicitação de documentos complementares poderá ocorrer mais de uma vez, durante o prazo previsto no item 11.2. Nesta hipótese, o prazo de 15 (quinze) dias previsto no item 11.2 ficará suspenso, voltando a correr a partir da data em que se der a entrega da documentação.

11.3. No caso de não aceitação da proposta, a Seguradora comunicará o fato ao proponente por e-mail, via plataforma eletrônica ou qualquer outro meio escrito válido. A ausência de manifestação, por escrito, da Seguradora, no prazo acima aludido, não caracterizará a aceitação tácita do seguro.

11.4. Caso a aceitação da proposta dependa de contratação ou alteração de resseguro facultativo, o prazo aludido no item 11.2. será suspenso até que o ressegurador se manifeste formalmente, comunicando a Seguradora, por escrito, ao proponente, tal eventualidade, ressaltando a consequente inexistência de cobertura enquanto perdurar a suspensão.

11.5. A emissão da Apólice ou do endosso será feita em até 15 (quinze) dias, a partir da data de aceitação da proposta.

11.6. A aceitação da proposta de seguro está sujeita à análise do risco.

12. DISPOSIÇÕES GERAIS

12.1. No tocante à alocação dos riscos previstos nesta garantia, havendo contrariedade e/ou divergência entre as disposições previstas na presente Apólice/Endosso e no contrato e/ou aditivos garantidos, prevalecerão sempre as disposições da presente Apólice/Endosso.

12.2. Cabe ao Tomador e ao Segurado a conferência das condições e termos desta Apólice e/ou Endosso, estando de pleno acordo que a Seguradora a preste e cumpra, tal como disposto em suas Condições Contratuais.

12.2.1. Para ausência de dúvidas, a presente Apólice não contém cláusula de retomada e não oferece cobertura para as hipóteses previstas no art. 102 da Lei 14.133/2021.

12.3. Tomador e Segurado reconhecem que a validade do presente negócio jurídico e a eficácia do contrato de seguro é vinculada à aceitação do Segurado da presente Apólice ou Endosso em sua integralidade.

12.4. Esta Apólice é inalienável e irrevogável.

12.5. Considera-se como âmbito geográfico de cobertura todo o território nacional.

12.6. A presente Apólice não conta com franquias, participações obrigatórias do Segurado, carência de qualquer tipo, assim como não permite a reintegração do seu Limite Máximo de Garantia.

12.7. Este seguro é contratado a primeiro risco absoluto.

12.8. O registro do produto é automático e não representa aprovação ou recomendação por parte da SUSEP.

12.9. O Segurado poderá consultar a situação cadastral do corretor de seguros e da sociedade seguradora no sítio eletrônico <https://www.gov.br/susep>.

13. DEFINIÇÕES

13.1. Em acréscimo aos termos definidos constantes das Condições Contratuais, aplicam-se também a esta Apólice, as seguintes definições:

I. Apólice: documento, emitido e assinado pela Seguradora, que representa formalmente o contrato de Seguro garantia.

II. Beneficiário: pessoa jurídica, a qual possui interesse legítimo no Objeto da Garantia e que pode incorrer, direta ou indiretamente, em Prejuízos decorrentes do inadimplemento contratual do Tomador.



Nº Apólice Seguro Garantia: 12-0775-0212047
Proposta: 4764444
Controle Interno (Código Controle): 863676389
Nº de Registro SUSEP: 054362024001207750212047

CANTANHEDE/MA
PROC. 0207001/2021
FLS. 687
SUB. 1

junto
SEGUROS

- III. Condições Particulares:** conjunto de cláusulas que complementam ou alteram as Condições Contratuais.
- IV. Edital:** ato indicado no Objeto da Garantia, por intermédio do qual o Segurado faz público seu propósito de licitar um objeto determinado, estabelece os requisitos exigidos dos proponentes e das propostas, regula os termos segundo os quais os avaliará e fixa as cláusulas do eventual contrato a ser firmado, contemplando o instrumento de sua publicação, seus anexos, manuais, resumos, projetos e demais informações disponibilizadas pelo Segurado para elaboração de propostas pelos licitantes.
- V. Endosso:** documento emitido pela Seguradora por meio do qual são formalizadas alterações da Apólice.
- VI. Indenização:** contraprestação da Seguradora perante o Segurado relativa aos Prejuízos causados pelo Tomador em razão do inadimplemento das obrigações cobertas pelo seguro, a qual poderá se dar por meio de pagamento em dinheiro dos Prejuízos apurados no âmbito dos Prejuízos cobertos pelo seguro.
- VII. Limite Máximo de Garantia (LMG):** valor máximo de Indenização garantido pela Seguradora considerando uma ou mais coberturas previstas na Apólice.
- VIII. Prejuízos:** multas e penalidades aplicadas pelo Segurado ao Tomador, em decorrência da não assinatura do contrato administrativo, conforme definido no Edital, as quais não tenham sido adimplidas no prazo definido no Edital ou notificação ao Tomador.
- IX. Prêmio:** importância devida pelo Tomador à Seguradora, como contraprestação da cobertura de seguro contratada.
- X. Prêmio Mínimo:** a parcela do Prêmio não reembolsável e devido à Seguradora a título de remuneração mínima a partir do momento da emissão do seguro, em razão do consumo de capacidade e seu custo de oportunidade, bem como pela própria garantia securitária prestada desde o momento da emissão da Apólice.
- XI. Relatório Final de Regulação de Sinistro:** documento no qual a Seguradora comunica existência de cobertura ou, conforme o caso, as razões técnico-legais para eventual negativa de cobertura ou extinção de cobertura/responsabilidade da Seguradora.
- XII. Segurado:** ente da Administração Pública que publica o Edital, nos termos da legislação.
- XIII. Seguradora:** é a Junto Seguros S/A.
- XIV. Seguro garantia:** seguro que garante o fiel cumprimento das obrigações assumidas pelo Tomador perante o Segurado, conforme Condições Contratuais da Apólice.
- XV. Tomador:** pessoa jurídica participante de processo licitatório correspondente ao Edital.
- XVI. Vigência:** as Apólices e Endossos terão seu início e término de Vigência às 23:59hs das datas para tal fim neles indicadas.



PREFEITURA DE
CANTANHEDE
PROGRESSO NAZARÉ ASSIM

PREFEITURA MUNICIPAL DE CANTANHEDE

CANTANHEDE/MA	
PROC.	0207001/2024
FLS.	688
RUB.	

Cantanhede/MA, 12 de setembro de 2024.

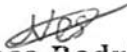
SOLICITAÇÃO DE PARECER TÉCNICO

Ao Setor de Engenharia,
Prefeitura Municipal de Cantanhede - MA

Prezados,

Encaminha-se os autos do Processo administrativo nº 0207001/2024, referente a Concorrência Nº 010/2024, do tipo menor preço por item, tendo como objeto **Contratação de empresa de engenharia especializada para execução dos serviços de Reforma e Ampliação do Prédio da Escola Municipal Risa Belfort da Rede Municipal de Ensino de Cantanhede/MA**, para análise e emissão de parecer acerca da proposta de preços apresentada pela empresa LIDER ENGENHARIA E CONSTRUCAO LTDA, CNPJ: 09.348.952/0001-75.

Sendo o que dispomos para o momento reiteramos nossos mais sinceros votos de estima e consideração.


Nayana Rosa Rodrigues de Aguiar
Agente de Contratação



PREFEITURA MUNICIPAL DE CANTANHEDE
SETOR DE ENGENHARIA

CANTANHEDE/MA	
PROC.	02070 01/2024
FLS.	689
RUB.	

PARECER TÉCNICO

Ref.: Parecer acerca da análise técnica da proposta de preços apresentada pela licitante LIDER ENGENHARIA E CONSTRUCAO LTDA, CNPJ: 09.348.952/0001-75, na Concorrência 10/2024 – Análise da Proposta de Preço.

Processo Licitatório: CONCORRÊNCIA Nº 10/2024

Objeto: Contratação de empresa de engenharia especializada para execução dos serviços de Reforma e Ampliação do Prédio da Escola Municipal Risa Belfort da Rede Municipal de Ensino de Cantanhede/MA.

Valor Orçado pela Administração: R\$ 1.026.310,25 (Um Milhão e Vinte e Seis Mil e Trezentos e Dez Reais e Vinte e Cinco Centavos).

Este parecer foi elaborado após solicitação do departamento de licitações, da Prefeitura Municipal de Cantanhede/MA no intuito de orientá-los, diante dos aspectos técnicos, quanto a classificação da proposta de preço apresentada pela empresa licitante no âmbito da Concorrência nº 10/2024, verificando o seu atendimento às exigências editalícias bem como os critérios de aceitabilidade previstos no Instrumento Convocatório garantindo a exequibilidade da mesma.

Para possibilitar tal análise o departamento de licitação encaminhou o Instrumento Convocatório (Edital) e a proposta de preços apresentada pela empresa licitante LIDER ENGENHARIA E CONSTRUCAO LTDA, CNPJ: 09.348.952/0001-75, detentora da melhor proposta classificada.

1. Análise da proposta da empresa LIDER ENGENHARIA E CONSTRUCAO LTDA, CNPJ: 09.348.952/0001-75;

Valor Proposto: R\$ 925.500,00 (Novecentos e Vinte e Cinco Mil e Quinhentos Reais)

Simple Nacional: Sim

Diante da documentação acostada ao processo, segue abaixo o que fora constatado:

Carta Proposta – Em conformidade com o solicitado.

Planilha Orçamentária – Foi apresentada a composição unitária de todos os itens constante na planilha orçamentária; Os preços unitários totais estão iguais aos que foram apresentados na planilha orçamentária da licitante, portanto dentro dos parâmetros legais. Além do mais, os valores referentes aos serviços de mão de obra (serventes, pedreiros e pintor) estão dentro dos parâmetros aceitáveis conforme convenções trabalhistas. Com relação aos valores dos insumos, os mesmos se encontram de acordo com os valores de mercados, conforme bases de referência para orçamentos de construção civil (SINAP, SICRO...)

Cronograma Físico Financeiro – O cronograma proposto atende ao que fora solicitado e apresenta prazo de execução compatível com o previsto pela Administração.

Detalhamento do BDI – A composição do BDI apresenta parcelas com percentuais compatíveis com o orientado pelo TCU no Acórdão 2622/2013.

Detalhamento dos Encargos Sociais – A composição dos encargos sociais da proposta atende ao que fora solicitado.

Curva Abc de Serviços – A curva abc de serviços apresenta todos os insumos da obra (material, mão de obra e



PREFEITURA MUNICIPAL DE CANTANHEDE
SETOR DE ENGENHARIA

CANTANHEDE/MA
PROC. 02070012024
FLS. 690
RUB. _____

equipamentos) classificados em ordem decrescente de relevância, está compatível com os dados da planilha orçamentária e atende ao que fora solicitado.

Desta forma, diante do exposto acima e limitado às informações que foram apresentadas pela empresa Licitante em sua proposta, constato que a mesma é exequível e atende aos critérios de aceitabilidade exigidos no Instrumento Convocatório.

CONCLUSÃO:

Diante da análise exposta ao longo deste parecer técnico, MANIFESTA-SE FAVORAVEL quanto à conformidade de compatibilização da Proposta de Preços apresentada pela empresa licitante LIDER ENGENHARIA E CONSTRUCAO LTDA, CNPJ: 09.348.952/0001-75, verificado o não atendimento aos critérios de aceitabilidade previstos no Instrumento Convocatório da Concorrência nº 010/2024.

13 de setembro de 2024.

Documento assinado digitalmente
gov.br JORDAN MENDES FONSECA
Data: 13/09/2024 09:45:55-0300
Verifique em <https://validar.iti.gov.br>

Jordan Mendes Fonseca
Engenheiro Civil – CREA MA:
112075710-0



CANTANHEDE/MA	
PROC.	0207001 1202 4
FLS.	691
RUB.	

PREFEITURA MUNICIPAL DE CANTANHEDE
CNPJ Nº 06.156.160/0001-00
SECRETARIA MUNICIPAL DE EDUCAÇÃO

JUNTADA DE DOCUMENTOS DE HABILITAÇÃO

HABILITAÇÃO DA EMPRESA:

LIDER ENGENHARIA E CONSTRUCAO LTDA

CNPJ: 09.348.952/0001-75



CANTANHEDE/MA	
PROC.	0207001 /2024
FLS.	692
RUB.	

Sistema de Cadastramento Unificado de Fornecedores - SICAF

Certificado de Registro Cadastral - CRC

(Emissão conforme art. 17 da Instrução Normativa nº 03, de 26 abril de 2018)

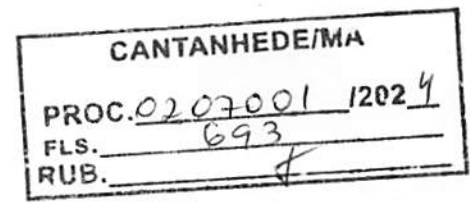
CNPJ: 09.348.952/0001-75
Razão Social: LIDER ENGENHARIA E CONSTRUCAO LTDA

Atividade Econômica Principal:
4120-4/00 - CONSTRUÇÃO DE EDIFÍCIOS

Endereço:
AVENIDA DUQUE DE CAXIAS, 1295 - PAVMTOSEGUNDO - CENTRO - 65.208-000 -
Santa Helena / Maranhão

Observações:

A veracidade das informações poderá ser verificada no endereço <https://comprasnet.gov.br>.
Este certificado não substitui os documentos exigidos em lei.



Sistema de Cadastramento Unificado de Fornecedores - SICAF

Declaração

Declaramos para os fins exigidos na legislação, conforme documentação registrada no SICAF, que a situação do fornecedor no momento é a seguinte:

Dados do Fornecedor

CNPJ: 09.348.952/0001-75 DUNS®: 89*****04
Razão Social: LIDER ENGENHARIA E CONSTRUCAO LTDA
Nome Fantasia: LIDER ENGENHARIA
Situação do Fornecedor: Credenciado Data de Vencimento do Cadastro: 03/03/2025
Natureza Jurídica: SOCIEDADE EMPRESÁRIA LIMITADA
MEI: Não
Porte da Empresa: Empresa de Pequeno

Ocorrências e Impedimentos

Ocorrência: Nada Consta
Impedimento de Licitar: Nada Consta

Níveis cadastrados:

Automática: a certidão foi obtida através de integração direta com o sistema emissor. Manual: a certidão foi inserida manualmente pelo fornecedor.

I - Credenciamento

II - Habilitação Jurídica

III - Regularidade Fiscal e Trabalhista Federal

Receita Federal e PGFN	Validade:	09/11/2024	Automática
FGTS	Validade:	03/10/2024	Automática
Trabalhista (http://www.tst.jus.br/certidao)	Validade:	09/03/2025	Automática

IV - Regularidade Fiscal Estadual/Distrital e Municipal

Receita Estadual/Distrital	Validade:	23/11/2024
Receita Municipal	Validade:	20/10/2024

V - Qualificação Técnica

VI - Qualificação Econômico-Financeira

Validade: 30/04/2025

Esta declaração é uma simples consulta e não tem efeito legal

Emitido em: 10/09/2024 14:05

CPF: 018.XXX.XXX-80 Nome: MARKUS VINICIUS PEIXOTO FRANCO

Ass: _____



CANTANHEDE/MA	
PROC.	0207001 1202 4
FLS.	694
RUB.	

Sistema de Cadastramento Unificado de Fornecedores - SICAF

Certificado de Registro Cadastral - CRC

(Emissão conforme art. 17 da Instrução Normativa nº 03, de 26 abril de 2018)

CNPJ: 09.348.952/0001-75
Razão Social: LIDER ENGENHARIA E CONSTRUCAO LTDA

Atividade Econômica Principal:
4120-4/00 - CONSTRUÇÃO DE EDIFÍCIOS

Endereço:
AVENIDA DUQUE DE CAXIAS, 1295 - PAVMTOSEGUNDO - CENTRO - 65.208-000 -
Santa Helena / Maranhão

Observações:

A veracidade das informações poderá ser verificada no endereço <https://comprasnet.gov.br>.
Este certificado não substitui os documentos exigidos em lei.

CANTANHEDE/MA		Página 1 de 5
PROC.	0207001	12024
FLS.	695	
RUB.		

**INSTRUMENTO PARTICULAR DE QUARTA ALTERAÇÃO E CONSOLIDAÇÃO DA
SOCIEDADE EMPRESÁRIA LIMITADA
LIDER ENGENHARIA E CONSTRUCAO LTDA**

Pelo presente instrumento particular de alteração de Contrato Social:

MARKUS VINICIUS PEIXOTO FRANCO, BRASILEIRO, CASADO(A), Comunhão Parcial, EMPRESÁRIO, natural da cidade de Santa Helena - MA, data de nascimento 09/09/1988, portador do RG: n° 217361020026, expedida por SSP/MA e CPF: n° 018.195.643-80, residente e domiciliado na cidade de Sao Luis - MA, na RUA QUINHENTOS, N°26, QUADRA 05, BAIRRO JARDIM DAS MARGARIDAS. CEP: 65052-872; e MARIA DA CONCEICAO PINHEIRO PEIXOTO, BRASILEIRA, SOLTEIRA, EMPRESÁRIA, data de nascimento 12/08/1962, portadora do RG: n° 0492660020135, expedida por SSP/MA e CPF: n° 334.803.383-72, residente e domiciliado na cidade de Sao Luis - MA, na RUA QUINHENTOS, N°26, QUADRA 05, BAIRRO JARDIM DAS MARGARIDAS. CEP: 65052-872. Únicos sócios da sociedade empresarial LIDER ENGENHARIA E CONSTRUCAO LTDA, sediada a Avenida Duque de Caxias, n° 1295, Pavmto: Segundo, Bairro Centro, Santa Helena - MA, CEP:65.208-000, devidamente registrada sob o CNPJ:09.348.952/0001-75 e na Junta Comercial do Maranhão sob o NIRE: 21200636071.

Resolvem, em comum acordo, alterar seu contrato social, mediante as condições e cláusulas seguintes:

CLÁUSULA I - DO CAPITAL (ART. 997, III e IV e ART. 1.052 e 1.055, CC)

Retira-se da Sociedade a Sócia MARIA DA CONCEICAO PINHEIRO PEIXOTO, BRASILEIRA, SOLTEIRA, EMPRESÁRIA, data de nascimento 12/08/1962, portadora do RG: n° 0492660020135, expedida por SSP/MA e CPF: n° 334.803.383-72, residente e domiciliado na cidade de Sao Luis - MA, na RUA QUINHENTOS, N°26, QUADRA 05, BAIRRO JARDIM DAS MARGARIDAS. CEP: 65052-872; que vende e transfere para o Sócio MARKUS VINICIUS PEIXOTO FRANCO as quotas de capital no valor nominal de R\$ 5.000,00 (Cinco mil reais) referente a 5.000 (Cinco mil) quotas no valor unitário de R\$ 1,00 (hum real) cada. O sócio MARKUS VINICIUS PEIXOTO FRANCO neste ato acrescenta ao Capital da sociedade o valor de R\$ 1.500.000,00 (Hum milhão e quinhentos mil reais) e o capital social passa ser formado pelo valor de R\$ 2.000.000,00 (Dois milhões de reais) composto por 2.000.000 (Dois milhoes) de quotas de valor unitário de R\$ 1,00 (Hum real) cada e representado coforme no quadro abaixo:

Nome dos Sócios	Qtd Quotas	VI Unitario de Quotas Em R\$	Valor Em R\$	%
MARKUS VINICIUS PEIXOTO FRANCO	2.000.000	1,00	2.000.000	100,00
TOTAL:	2.000.000	1,00	2.000.000	100,00

Parágrafo Primeiro. O Sócio remanescente, MARKUS VINICIUS PEIXOTO FRANCO, pagará a MARIA DA CONCEICAO PINHEIRO PEIXOTO, por suas quotas, a quantia de R\$ 5.000,00 (cinco mil reais), ficando dessa forma dada plena e irrevogavel quitação pelas quotas da sócia retirante.

Parágrafo Segundo. O sócio remanescente ficará, a partir da data da assinatura deste contrato, com a propriedade de todo o patrimônio da empresa, bem como assumirá todos os débitos e contratos vinculados à empresa, incluindo aluguel e empréstimos bancários, pessoais e com instituições financeiras públicas, adquiridos pela empresa até a data deste ato de alteração e demonstrados via documentos administrativos e contábeis com validade jurídica.

CLÁUSULA II - DA ADMINISTRAÇÃO (ART. 997, VI; 1.013, 1.015; 1.064, CC)

A administração da sociedade será exercida doravante exclusivamente pelo sócio MARKUS VINICIUS PEIXOTO FRANCO que representará legalmente a sociedade.

Desta forma segue a Pessoa Jurídica transformada em Sociedade Limitada Unipessoal.

CANTANHEDE/MA	
PROC.	0207001/2024
FLS.	696
RUB.	

CONSOLIDAÇÃO DA SOCIEDADE EMPRESÁRIA LIMITADA
LIDER ENGENHARIA E CONSTRUCAO LTDA

Pelo presente instrumento particular de Consolidação de Contrato Social:

MARKUS VINICIUS PEIXOTO FRANCO, BRASILEIRO, CASADO(A), Comunhão Parcial, EMPRESÁRIO, natural da cidade de Santa Helena - MA, data de nascimento 09/09/1988, portador do RG: nº 217361020026, expedida por SSP/MA e CPF: nº 018.195.643-80, residente e domiciliado na cidade de Sao Luis - MA, na RUA QUINHENTOS, Nº26, QUADRA 05, BAIRRO JARDIM DAS MARGARIDAS. CEP: 65052-872. Único sócio da sociedade limitada unipessoal LIDER ENGENHARIA E CONSTRUCAO LTDA, sediada a Avenida Duque de Caxias, nº 1295, Pavmto: Segundo, Bairro Centro, Santa Helena - MA, CEP:65.208-000, devidamente registrada sob o CNPJ:09.348.952/0001-75 e na Junta Comercial do Maranhão sob o NIRE: 21200636071.

Resolve consolidar seu contrato social, mediante as condições e cláusulas seguintes:

CLÁUSULA I - DO NOME EMPRESARIAL (art. 997, II, CC)

A sociedade adota como nome empresarial: LIDER ENGENHARIA E CONSTRUCAO LTDA, e usa a expressão LIDER ENGENHARIA como nome fantasia.

CLÁUSULA II - DA SEDE (art. 997, II, CC)

A sociedade tem sua sede no seguinte endereço: Avenida Duque de Caxias, nº 1295, Pavmto: Segundo, Bairro Centro, Santa Helena - MA, CEP:65.208-000.

CLÁUSULA III - DO OBJETO SOCIAL (art. 997, II, CC)

A sociedade tem por objeto o exercício das seguintes atividades econômica: Construção de edifícios; Fabricação de artefatos de cimento para uso na construção; Atividades relacionadas a esgoto, exceto a gestão de redes; Construção de rodovias e ferrovias; Obras de urbanização - ruas, praças e calçadas; Construção de estações e redes de distribuição de energia elétrica; Construção de redes de abastecimento de água, coleta de esgoto e construções correlatas, exceto obras de irrigação; Construção de instalações esportivas e recreativas; Preparação de canteiro e limpeza de terreno; Obras de terraplenagem; Administração de obras; Compra e venda de imóveis próprios; Serviços de engenharia; Aluguel de máquinas e equipamentos para construção sem operador, exceto andaimes.

Parágrafo único. Em estabelecimento eleito como Sede (Matriz) será(ão) exercida(s) a(s) atividade(s) de Construção de edifícios; Fabricação de artefatos de cimento para uso na construção; Atividades relacionadas a esgoto, exceto a gestão de redes; Construção de rodovias e ferrovias; Obras de urbanização - ruas, praças e calçadas; Construção de estações e redes de distribuição de energia elétrica; Construção de redes de abastecimento de água, coleta de esgoto e construções correlatas, exceto obras de irrigação; Construção de instalações esportivas e recreativas; Preparação de canteiro e limpeza de terreno; Obras de terraplenagem; Administração de obras; Compra e venda de imóveis próprios; Serviços de engenharia; Aluguel de máquinas e equipamentos para construção sem operador, exceto andaimes.

E exerce as seguintes atividades:

CNAE Nº 41.20-4-00 - Construção de edifícios;
CNAE Nº 23.30-3-02 - Fabricação de artefatos de cimento para uso na construção;
CNAE Nº 37.02-9-00 - Atividades relacionadas a esgoto, exceto a gestão de redes;
CNAE Nº 42.11-1-01 - Construção de rodovias e ferrovias;
CNAE Nº 42.13-8-00 - Obras de urbanização - ruas, praças e calçadas;
CNAE Nº 42.21-9-02 - Construção de estações e redes de distribuição de energia elétrica;
CNAE Nº 42.22-7-01 - Construção de redes de abastecimento de água, coleta de esgoto e construções correlatas, exceto obras de irrigação;
CNAE Nº 42.99-5-01 - Construção de instalações esportivas e recreativas;
CNAE Nº 43.11-8-02 - Preparação de canteiro e limpeza de terreno;
CNAE Nº 43.13-4-00 - Obras de terraplenagem;
CNAE Nº 43.99-1-01 - Administração de obras;
CNAE Nº 68.10-2-01 - Compra e venda de imóveis próprios;
CNAE Nº 71.12-0-00 - Serviços de engenharia;
CNAE Nº 77.32-2-01 - Aluguel de máquinas e equipamentos para construção sem operador, exceto andaimes.

CANTANHEDE/MA	
PROC.	0207001 /2024
FLS.	697
RUB.	

CLÁUSULA IV - DO INÍCIO DAS ATIVIDADES E PRAZO DE DURAÇÃO (art. 53, III, F, Decreto nº 1.800/96)

A sociedade iniciou suas atividades na data de 12/02/2008 e seu prazo de duração permanece por tempo indeterminado.

CLÁUSULA V - DO CAPITAL (ART. 997, III e IV e ART. 1.052 e 1.055, CC)

O capital Social é R\$ 2.000.000,00 (Dois milhões de reais) composto por 2.000.000 (Dois milhões) de quotas de valor unitário de R\$ 1,00 (Hum real) cada totalmente integralizado em moeda corrente do País.

Parágrafo único. O capital encontra-se subscrito e integralizado pelo sócio da seguinte forma:

Nome dos Sócios	Qtd Quotas	VI Unitario de Quotas Em R\$	Valor Em R\$	%
MARKUS VINICIUS PEIXOTO FRANCO	2.000.000	1,00	2.000.000	100,00
TOTAL:	2.000.000	1,00	2.000.000	100,00

CLÁUSULA VI - DA ADMINISTRAÇÃO (ART. 997, VI; 1.013, 1.015; 1.064, CC)

A administração da sociedade será exercida pelo sócio MARKUS VINICIUS PEIXOTO FRANCO que representará legalmente a sociedade e poderá praticar todo e qualquer ato de gestão pertinente ao objeto social.

Parágrafo único. Não constituindo o objeto social, a alienação ou a oneração de bens imóveis depende de autorização da maioria.

CLÁUSULA VII - DO BALANÇO PATRIMONIAL (art. 1.065, CC)

Ao término de cada exercício, em 31 de Dezembro, o administrador prestará contas justificadas de sua administração, procedendo à elaboração do inventário, do balanço patrimonial e do balanço de resultado econômico, cabendo ao empresário, os lucros ou perdas apuradas.

CLÁUSULA VIII - DECLARAÇÃO DE DESIMPEDIMENTO DE ADMINISTRADOR (art. 1.011, § 1º CC e art. 37, II da Lei nº 8.934 de 1994)

O Administrador declara, sob as penas da lei, de que não está impedido de exercer a administração da empresa, por lei especial, ou em virtude de condenação criminal, ou por se encontrar sob os efeitos dela, a pena que vede, ainda que temporariamente, o acesso a cargos públicos; ou por crime falimentar, de prevaricação, peita ou suborno, concussão, peculato, ou contra a economia popular, contra o sistema financeiro nacional, contra normas de defesa da concorrência, contra as relações de consumo, fé pública, ou a propriedade.

CLÁUSULA IX - DO PRÓ LABORE

Os sócios poderão, de comum acordo, fixar uma retirada mensal, a título de pro labore para os sócios administradores, observadas as disposições regulamentares pertinentes.

CLÁUSULA X - DISTRIBUIÇÃO DE LUCROS

A sociedade poderá levantar balanços intermediários ou intercalares e distribuir os lucros evidenciados nos mesmos.

CLÁUSULA XI - DA RETIRADA OU FALECIMENTO DE SÓCIO

Retirando-se, falecendo ou interditado qualquer sócio, a sociedade continuará suas atividades com os herdeiros, sucessores e o incapaz, desde que autorizado legalmente. Não sendo possível ou inexistindo interesse destes ou do(s) sócio(s) remanescente(s) na continuidade da sociedade, esta será liquidada após a apuração do Balanço Patrimonial na data do evento. O resultado positivo ou negativo será distribuído ou suportado pelos sócios na proporção de suas quotas.

Parágrafo único - O mesmo procedimento será adotado em outros casos em que a sociedade se resolva em relação a seu sócio.

CLÁUSULA XII - DA CESSÃO DE QUOTAS

As quotas são indivisíveis e não poderão ser cedidas ou transferidas a terceiros sem o consentimento do outro sócio, a quem fica assegurado, em igualdade de condições e preço direito de preferência para a sua aquisição se postas à venda, formalizando, se realizada a cessão delas, a alteração contratual pertinente.

CANTANHEDE/MA	
PROC.	0207001 12024
FLS.	698
RUB.	

CLÁUSULA XIII - DA RESPONSABILIDADE

A responsabilidade de cada sócio é restrita ao valor das suas quotas, mas todos respondem solidariamente pela integralização do capital social.

CLAUSULA XIV - PORTE EMPRESARIAL

Declaro para os devidos fins e sob as penas da Lei, o enquadramento da empresa como EMPRESA DE PEQUENO PORTE, onde a receita bruta anual da empresa não excedera ao limite fixado no inciso II do art. 3º da Lei Complementar nº 123 de 14 de dezembro de 2006, e que não se enquadra em qualquer das hipóteses de exclusão relacionadas no § 4º do art. 3º da mencionada lei. Em atendimento ao disposto na Lei Complementar no 123/2006.

CLÁUSULA XV - DO FORO

Fica eleito o Foro da Comarca de Santa Helena - MA, para qualquer ação fundada neste contrato, renunciando-se a qualquer outro por muito especial que seja.

E por estarem em perfeito acordo, em tudo que neste instrumento particular foi lavrado, obrigam-se a cumprir o presente ato constitutivo, e assinam o presente instrumento em uma única via que será destinada ao registro e arquivamento na Junta Comercial do Estado do Maranhão.

Santa Helena - MA, 16 de Agosto de 2022

MARIA DA CONCEIÇÃO PINHEIRO PEIXOTO
Sócia Retirante

MARKUS VINICIUS PEIXOTO FRANCO
Sócio Administrador



CANTANHEDE/MA	
PROC.	0207001 1202 4
FLS.	699
RUB.	

ASSINATURA ELETRÔNICA

Certificamos que o ato da empresa LIDER ENGENHARIA E CONSTRUÇÃO LTDA consta assinado digitalmente por:

IDENTIFICAÇÃO DO(S) ASSINANTE(S)	
CPF/CNPJ	Nome
01819564380	MARKUS VINICIUS PEIXOTO FRANCO
33480338372	MARIA DA CONCEICAO PINHEIRO PEIXOTO

CERTIFICO O REGISTRO EM 17/08/2022 10:23 SOB Nº 20221010777.
PROTOCOLO: 221010777 DE 17/08/2022.
CÓDIGO DE VERIFICAÇÃO: 12210769293. CNPJ DA SEDE: 09348952000175.
NIRE: 21200636071. COM EFEITOS DO REGISTRO EM: 16/08/2022.
LIDER ENGENHARIA E CONSTRUÇÃO LTDA

JUCEMA

CARLOS ANDRÉ DE MORAES PEREIRA
SECRETÁRIO-GERAL
www.empresafacil.ma.gov.br



REPÚBLICA FEDERATIVA DO BRASIL

CADASTRO NACIONAL DA PESSOA JURÍDICA

NÚMERO DE INSCRIÇÃO 09.348.952/0001-75 MATRIZ	COMPROVANTE DE INSCRIÇÃO E DE SITUAÇÃO CADASTRAL	DATA DE ABERTURA 12/02/2008
NOME EMPRESARIAL LIDER ENGENHARIA E CONSTRUCAO LTDA		
TÍTULO DO ESTABELECIMENTO (NOME DE FANTASIA) LIDER ENGENHARIA	PORTE EPP	
CÓDIGO E DESCRIÇÃO DA ATIVIDADE ECONÓMICA PRINCIPAL 41.20-4-00 - Construção de edifícios		
CÓDIGO E DESCRIÇÃO DAS ATIVIDADES ECONÓMICAS SECUNDÁRIAS 23.30-3-02 - Fabricação de artefatos de cimento para uso na construção 37.02-9-00 - Atividades relacionadas a esgoto, exceto a gestão de redes 42.11-1-01 - Construção de rodovias e ferrovias 42.13-8-00 - Obras de urbanização - ruas, praças e calçadas 42.21-9-02 - Construção de estações e redes de distribuição de energia elétrica 42.22-7-01 - Construção de redes de abastecimento de água, coleta de esgoto e construções correlatas, exceto obras de irrigação 42.99-5-01 - Construção de instalações esportivas e recreativas 43.11-8-02 - Preparação de canteiro e limpeza de terreno 43.13-4-00 - Obras de terraplenagem 43.99-1-01 - Administração de obras 68.10-2-01 - Compra e venda de imóveis próprios 71.12-0-00 - Serviços de engenharia 77.32-2-01 - Aluguel de máquinas e equipamentos para construção sem operador, exceto andaimes		
CÓDIGO E DESCRIÇÃO DA NATUREZA JURÍDICA 206-2 - Sociedade Empresária Limitada		
LOGRADOURO AV DUQUE DE CAXIAS	NÚMERO 1295	COMPLEMENTO PAVMTOSEGUNDO
CEP 65.208-000	BAIRRO/DISTRITO CENTRO	MUNICÍPIO SANTA HELENA
UF MA	ENDEREÇO ELETRÔNICO MARKUSFRANCO@HOTMAIL.COM	
TELEFONE (98) 9602-2080		
ENTE FEDERATIVO RESPONSÁVEL (EFR) *****		
SITUAÇÃO CADASTRAL ATIVA	DATA DA SITUAÇÃO CADASTRAL 12/02/2008	
MOTIVO DE SITUAÇÃO CADASTRAL		
SITUAÇÃO ESPECIAL *****	DATA DA SITUAÇÃO ESPECIAL *****	

Aprovado pela Instrução Normativa RFB nº 2.119, de 06 de dezembro de 2022.

Emitido no dia 10/08/2024 às 10:48:23 (data e hora de Brasília).

Página: 1/1



Estado do
Maranhão

SINTEGRA/ICMS
Consulta Pública do Cadastro do Estado do Maranhão

PROC. 0207001/2024
SLS. 702
RUB. J.
Secretaria da Fazenda

Resultado da Consulta SINTEGRA/ICMS

IDENTIFICAÇÃO

CGC: 09.348.952/0001-75 **Inscrição Estadual:** 12.434188-8
Razão Social: LIDER ENGENHARIA E CONSTRUCAO LTDA
Regime Apuração: SIMPLES NACIONAL

ENDEREÇO

Logradouro: AVE DUQUE DE CAXIAS
Número: 1295 **Complemento:** PAVMTOSEGUNDO
Bairro: CENTRO
Município: SANTA HELENA **UF:** MA
CEP: 65208000 **DDD:** **Telefone:** 96022080

INFORMAÇÕES COMPLEMENTARES

CNAE Principal: 4120400 - CONSTRUÇÃO DE EDIFÍCIOS

CNAEs Secundários

Código	Descrição CNAE
4399101	ADMINISTRAÇÃO DE OBRAS
6810201	COMPRA E VENDA DE IMÓVEIS PRÓPRIOS
7112000	SERVIÇOS DE ENGENHARIA
2330302	FABRICAÇÃO DE ARTEFATOS DE CIMENTO PARA USO NA CONSTRUÇÃO
4222701	CONSTRUÇÃO DE REDES DE ABASTECIMENTO DE ÁGUA, COLETA DE ESGOTO E CONSTRUÇÕES CORRELATAS, EXCETO OBRAS DE IRRIGAÇÃO
3702900	ATIVIDADES RELACIONADAS A ESGOTO, EXCETO A GESTÃO DE REDES
4211101	CONSTRUÇÃO DE RODOVIAS E FERROVIAS
4213800	OBRAS DE URBANIZAÇÃO - RUAS, PRAÇAS E CALÇADAS
4221902	CONSTRUÇÃO DE ESTAÇÕES E REDES DE DISTRIBUIÇÃO DE ENERGIA ELÉTRICA
7732201	ALUGUEL DE MÁQUINAS E EQUIPAMENTOS PARA CONSTRUÇÃO SEM OPERADOR, EXCETO ANDAIMES
4299501	CONSTRUÇÃO DE INSTALAÇÕES ESPORTIVAS E RECREATIVAS
4311802	PREPARAÇÃO DE CANTEIRO E LIMPEZA DE TERRENO
4313400	OBRAS DE TERRAPLENAGEM

Situação Cadastral Vigente: HABILITADO

Data desta Situação Cadastral: 07/01/2022

OBRIGAÇÕES

NFe a partir de (CNAE's): 01/10/2010 - (2330302),

EDF a partir de: 01/04/2014, 01/04/2014,

CTE a partir de:

Observação: Os dados acima estão baseados em informações fornecidas pelo próprio contribuinte cadastrado. Não valem como certidão de sua efetiva existência de fato e de direito, não são oponíveis à Fazenda e nem excluem a responsabilidade tributária derivada de operações com ele ajustadas.

Data da Consulta: 10/08/2024

Número da Consulta:

[Nova Consulta](#) [Imprimir](#)

**PREFEITURA MUNICIPAL DE SANTA HELENA - MA**SEC. MUNIC. DE GESTÃO, PLANEJAMENTO E TRIBUTOS CNPJ: ~~002263~~3000150

PC JOSE SARNEY, Nº 178 - CENTRO

Rol Cadastral do Mobiliário - Completo: (Cadastro: '000023263','000023263')

CANTANHEDE/MA	
PROC. 0207007 12024	703
Data Emissão: 22/07/2024	10:06:48
Flora: 2024	
Usuário: GERLANE	
Página(s): 1 de 2	

FICHA CADASTRAL DO MOBILIÁRIO**CONTRIBUINTE**

Código:: 000004318

Nome: LIDER ENGENHARIA E CONSTRUÇÃO LTDA CNPJ: 09348952000175

Nome Fant.: LIDER ENGENHARIA PIS/NIT:

Endereço: AVN DUQUE DE CAXIAS Nº: 1295 CEP: 65208000

Bairro: CENTRO Complemento: PAVIMENTO SEGUNDO

Cidade: SANTA HELENA - MA Estado: MA

ESTABELECIMENTO

Cadastro: 000023263

Endereço: AVN DUQUE DE CAXIAS Nº: 1295 CEP: 65208000

Bairro: CENTRO Complemento: pavimento segundo

Cidade: SANTA HELENA Estado: MA

Area: 0,00 Nº Empregados: 0 Região:

Insc Estadual: Insc Municipal: 000023263 Horário de Funcionamento: Das: Até

DADOS GERAIS

Abertura: 12/02/2008 Processo: Dt. Processo:

Junta Comercial: Data: Nº Reg Pessoal Jurídica:

Escritório: Email Esc:

Fone Esc:

Situação: 01 - Ativo Tipo da Empresa: PRESTAÇÃO DE SERVIÇOS

Tipo ISS: 03 - Sobre Faturamento Capital: 0 Tipo de Cadastro: PESSOA

Optante SN: S Regime Especial: Empresa de Pequeno Porte (EPP) Exigibilidade ISS: Exigível

Atividade: Construção de edifícios

Código	Tributo	Desdo	Descrição da Receita
1	ALVARÁ DE FUNCIONAMENTO	0022.1	Construção Civil e outras atividades de Engenharia,

Código	Identificador	Tipo	Atividade	Qtde.	Início	Fim
000007	07.00	01 - Prestação de	Serviços relativos a engenharia, arquitetura, geologia, urbanismo, 0			
Limpeza, manutenção e conservação de vias e logradouros públicos, imóveis chaminés, piscinas, parques, jardins e congêneres						
000007	07.00	01 - Prestação de	Serviços relativos a engenharia, arquitetura, geologia, urbanismo, 0			
Execução, por administração, empreitada ou subempreitada, de obras de construção civil, hidráulica ou elétrica e de outras obras semelhantes,						
000007	07.00	01 - Prestação de	Serviços relativos a engenharia, arquitetura, geologia, urbanismo, 0			
Reparação, conservação e reforma de edifícios, estradas, pontes, portos e congêneres (exceto o fornecimento de mercadorias produzidas pelo						

Código	Principal	Atividade cnae
3702900	N	Atividades relacionadas a esgoto, exceto a gestão de redes
4120400	S	Construção de edifícios
4211101	N	Construção de rodovias e ferrovias
4213800	N	Obras de urbanização - ruas, praças e calçadas
4221902	N	Construção de estações e redes de distribuição de energia elétrica
4222701	N	Construção de redes de abastecimento de água, coleta de esgoto e construções correlatas, exceto obras de irrigação
4299501	N	Construção de instalações esportivas e recreativas
4311802	N	Preparação de canteiro e limpeza de terreno
4313400	N	Obras de terraplenagem
4322302	N	Instalação e manutenção de sistemas centrais de ar condicionado, de ventilação e refrigeração
4329199	N	Outras obras de instalações em construções não especificadas anteriormente
4330404	N	Serviços de pintura de edifícios em geral
4744099	N	Comércio varejista de materiais de construção em geral



PREFEITURA MUNICIPAL DE SANTA HELENA/MA
SEC. MUNIC. DE GESTÃO, PLANEJAMENTO E TRIBUTOS CNPJ: 06226583000150
PC JOSE SARNEY, Nº 178 - CENTRO
Rol Cadastral do Mobiliário - Completo: (Cadastro: '000023263','000023263')

CANTANHEDE/MA	
PROC. 0207001 12024	
FLS. 709	
Data Emissão:	22/01/2024
Hora:	16:08:48
Exercício:	2024
Usuário:	GERLANE
Página(s):	2 de 2

FICHA CADASTRAL DO MOBILIÁRIO

Código Alvara	Exercicio	Descrição	Data Emissão	Data Validade
7732201	N	Aluguel de máquinas e equipamentos para construção sem operador, exceto andaimes		
104	2017	DEFINITIVO	15/03/2017	31/12/2017
103	2018	DEFINITIVO	09/04/2018	31/12/2018
134	2019	DEFINITIVO	05/06/2019	31/12/2019
87	2021	DEFINITIVO	19/02/2021	31/12/2021
173	2022	DEFINITIVO	13/05/2022	31/12/2022
1	2023	DEFINITIVO	02/01/2023	31/12/2023
45	2024	DEFINITIVO	22/01/2024	31/12/2024



MINISTÉRIO DA FAZENDA
Secretaria da Receita Federal do Brasil
Procuradoria-Geral da Fazenda Nacional

CANTANHEDE/MA	
PROC.	0207001 12024
FLS.	705
RUB.	

**CERTIDÃO POSITIVA COM EFEITOS DE NEGATIVA DE DÉBITOS RELATIVOS AOS TRIBUTOS
FEDERAIS E À DÍVIDA ATIVA DA UNIÃO**

Nome: LIDER ENGENHARIA E CONSTRUCAO LTDA
CNPJ: 09.348.952/0001-75

Ressalvado o direito de a Fazenda Nacional cobrar e inscrever quaisquer dívidas de responsabilidade do sujeito passivo acima identificado que vierem a ser apuradas, é certificado que:

1. constam débitos administrados pela Secretaria da Receita Federal do Brasil (RFB) com exigibilidade suspensa nos termos do art. 151 da Lei nº 5.172, de 25 de outubro de 1966 - Código Tributário Nacional (CTN), ou objeto de decisão judicial que determina sua desconsideração para fins de certificação da regularidade fiscal, ou ainda não vencidos; e
2. constam nos sistemas da Procuradoria-Geral da Fazenda Nacional (PGFN) débitos inscritos em Dívida Ativa da União (DAU) com exigibilidade suspensa nos termos do art. 151 do CTN, ou garantidos mediante bens ou direitos, ou com embargos da Fazenda Pública em processos de execução fiscal, ou objeto de decisão judicial que determina sua desconsideração para fins de certificação da regularidade fiscal.

Conforme disposto nos arts. 205 e 206 do CTN, este documento tem os mesmos efeitos da certidão negativa.

Esta certidão é válida para o estabelecimento matriz e suas filiais e, no caso de ente federativo, para todos os órgãos e fundos públicos da administração direta a ele vinculados. Refere-se à situação do sujeito passivo no âmbito da RFB e da PGFN e abrange inclusive as contribuições sociais previstas nas alíneas 'a' a 'd' do parágrafo único do art. 11 da Lei nº 8.212, de 24 de julho de 1991.

A aceitação desta certidão está condicionada à verificação de sua autenticidade na Internet, nos endereços <<http://rfb.gov.br>> ou <<http://www.pgfn.gov.br>>.

Certidão emitida gratuitamente com base na Portaria Conjunta RFB/PGFN nº 1.751, de 2/10/2014.

Emitida às 10:14:38 do dia 13/05/2024 <hora e data de Brasília>.

Válida até 09/11/2024.

Código de controle da certidão: **DAB2.A0EA.EF82.9563**

Qualquer rasura ou emenda invalidará este documento.



PODER JUDICIÁRIO
JUSTIÇA DO TRABALHO

CANTANHEDE/MA	
PROC. 0207001/2024	Página 1 de 1
FLS. 706	
RUB.	

CERTIDÃO NEGATIVA DE DÉBITOS TRABALHISTAS

Nome: LIDER ENGENHARIA E CONSTRUCAO LTDA (MATRIZ E FILIAIS)
CNPJ: 09.348.952/0001-75
Certidão n°: 53807732/2024
Expedição: 06/08/2024, às 09:49:05
Validade: 02/02/2025 - 180 (cento e oitenta) dias, contados da data de sua expedição.

Certifica-se que LIDER ENGENHARIA E CONSTRUCAO LTDA (MATRIZ E FILIAIS), inscrito(a) no CNPJ sob o n° 09.348.952/0001-75, NÃO CONSTA como inadimplente no Banco Nacional de Devedores Trabalhistas. Certidão emitida com base nos arts. 642-A e 883-A da Consolidação das Leis do Trabalho, acrescentados pelas Leis ns.º 12.440/2011 e 13.467/2017, e no Ato 01/2022 da CGJT, de 21 de janeiro de 2022. Os dados constantes desta Certidão são de responsabilidade dos Tribunais do Trabalho.

No caso de pessoa jurídica, a Certidão atesta a empresa em relação a todos os seus estabelecimentos, agências ou filiais.

A aceitação desta certidão condiciona-se à verificação de sua autenticidade no portal do Tribunal Superior do Trabalho na Internet (<http://www.tst.jus.br>).

Certidão emitida gratuitamente.

INFORMAÇÃO IMPORTANTE

Do Banco Nacional de Devedores Trabalhistas constam os dados necessários à identificação das pessoas naturais e jurídicas inadimplentes perante a Justiça do Trabalho quanto às obrigações estabelecidas em sentença condenatória transitada em julgado ou em acordos judiciais trabalhistas, inclusive no concernente aos recolhimentos previdenciários, a honorários, a custas, a emolumentos ou a recolhimentos determinados em lei; ou decorrentes de execução de acordos firmados perante o Ministério Público do Trabalho, Comissão de Conciliação Prévia ou demais títulos que, por disposição legal, contiver força executiva.



CANTANHEDE/MA	
PROC.	0207001 /2024
FLS.	207
RUB.	

**GOVERNO DO ESTADO DO MARANHÃO
SECRETARIA DE ESTADO DA FAZENDA**

CERTIDÃO NEGATIVA DE DÍVIDA ATIVA

Nº Certidão: 068687/24

Data da

25/08/2024 10:51:24

Inscrição Estadual: 124341888

CPF/CNPJ: 09348952000175

Razão Social: LIDER ENGENHARIA E CONSTRUCAO LTDA

Endereço: AVE DUQUE DE CAXIAS, 1295 PAVMTOSEGUNDO CEP: 65208000 - CENTRO

Telefone: (98)96022080

Município: SANTA HELENA

UF: MA

Certificamos que, após a realização das consultas procedidas no sistema desta Secretaria e na forma do disposto do artigo 156, da lei nº 2.231, de 29/12/1962, substanciado pelos artigos 240 a 242 da lei nº 7.799, de 19/12/2002, bem como prescreve o artigo 205 da lei nº 5.172, de 25 de outubro de 1966 (Código Tributário Nacional) não constam débitos inscritos na Dívida Ativa, em nome do sujeito passivo acima identificado.

Validade da Certidão: 90 (noventa) dias: 23/11/2024.

A autenticidade desta certidão deverá ser confirmada no endereço:

<http://portal.sefaz.ma.gov.br/>, clicando no item "Certidões" e em seguida em "Validação de Certidão Negativa de Dívida Ativa".

CERTIDÃO EMITIDA GRATUITAMENTE.

Data Impressão: 25/08/2024 10:51:24



CANTANHEDE/MA	
PROC.	0207001/2024
FLS.	708
RUB.	

**GOVERNO DO ESTADO DO MARANHÃO
SECRETARIA DE ESTADO DA FAZENDA**

CERTIDÃO NEGATIVA DE DÉBITO

Nº Certidão: 330297/24

Data da

25/08/2024 10:48:23

Inscrição Estadual: 124341888

CPF/CNPJ: 09348952000175

Razão Social: LIDER ENGENHARIA E CONSTRUCAO LTDA

Endereço: AVE DUQUE DE CAXIAS, 1295 PAVMTOSEGUNDO CEP: 65208000 - CENTRO

Telefone: (98)96022080

Município: SANTA HELENA

UF: MA

Certificamos que, após a realização das consultas procedidas no sistema desta Secretaria, substanciado pelos artigos 240 a 242, da lei nº 7.799, de 19/12/2002 e disposto no artigo 205 da lei nº 5.172, de 25 de outubro de 1966 (Código Tributário Nacional), não constam débitos relativos aos tributos estaduais, administrados por esta Secretaria, em nome do sujeito passivo acima identificado. Ressalvado, todavia, à Fazenda Pública Estadual o direito da cobrança de dívidas que venham a ser apuradas e não alcançadas pela decadência.

Validade da Certidão: 90 (noventa) dias: 23/11/2024.

A autenticidade desta certidão deverá ser confirmada no endereço:

<http://portal.sefaz.ma.gov.br/>, clicando no item "Certidões" e em seguida em "Validação de Certidão Negativa de Débito".

CERTIDÃO EMITIDA GRATUITAMENTE.

Data Impressão: 25/08/2024 10:48:23



PREFEITURA MUNICIPAL DE SANTA HELENA - MA
SEC. MUNIC. DE GESTÃO, PLANEJAMENTO E TRIBUTOS
PC JOSE SARNEY, 178 - CENTRO - SANTA HELENA
CNPJ: 06.226.583/0001-50

CANTANHEDE/MA	
PROC.	0207001 12024
FLS.	709
RUB.	



CERTIDÃO NEGATIVA DE DÉBITOS UNIFICADA
(ISSQN, DÍVIDA ATIVA, INADIPLÊNCIA)

Código	Data Abertura	Situação
000023263	12/02/2008	01 - Ativo
Razão Social		CPF/CNPJ
LIDER ENGENHARIA E CONSTRUÇÃO LTDA		09.348.952/0001-75
Nome Fantasia		Inscrição Municipal
LIDER ENGENHARIA		000023263
Logradouro		Número
AVN DUQUE DE CAXIAS		1295
Bairro		Complemento
CENTRO		pavimento segundo
Cidade		Cep
		6520800
		UF
Atividade		
Construção de edifícios		

CERTIFICO, para devidos fins, a pedido via internet, que revendo os assentamentos existentes nesta Seção, deles verifiquei que o Cadastro Mobiliário abaixo descrito, encontra-se quite com o Erário Municipal, até a presente data, relativamente a ISSQN, DÍVIDA ATIVA, INADIPLÊNCIA. ATENÇÃO: Fica ressalvado o direito da Fazenda Municipal exigir a qualquer tempo, créditos tributários que venham a ser apurados.

Emitida às 10:49:17 do dia 22/07/2024

Válida até 20/10/2024

Código de Controle da Certidão/Número F0BE7F47B08E8297

Certidão emitida gratuitamente.

Atenção qualquer rasura ou emenda invalidará este documento.

**PREFEITURA MUNICIPAL DE SANTA HELENA - IV****SEC. MUNIC. DE GESTÃO, PLANEJAMENTO E TRIBUTOS**

SUBSECRETARIA ADJUNTA DE FAZENDA E TRIBUTOS

PC JOSE SARNEY, Nº 178 - CENTRO

CNPJ: 06226583000150

**CND - CERTIDÃO NEGATIVA DE DÉBITOS IMOBILIÁRIOS
(I P T U)**

Ressalvado o direito de a Fazenda Municipal cobrar e inscrever quaisquer dívidas de responsabilidade do sujeito passivo abaixo identificado que vierem a ser apuradas, é CERTIFICADO QUE NÃO CONSTAM PENDÊNCIAS em seu nome relativas a tributos administrativos por este município através da Subsecretaria Adjunta de Fazenda e Tributos.

Esta certidão refere-se exclusivamente aos tributos de responsabilidade desta municipalidade administrados pela Subsecretaria Adjunta de Fazenda e Tributos, inscritos ou não em Dívida Ativa conforme legislação

Requerente: _____

Cadastro: 01010260327001

Matricula/Inscrição: 01010260327001

Proprietário: LUIZ CARLOS PINHEIRO PEIXOTO

CPF/CNPJ: 12756920363

Dados do Imóvel: _____

Endereço: AVN DUQUE DE CAXIAS, 1295

Complem:

Bairro: CENTRO

CEP: 65208000

Cidade: SANTA HELENA - MA

Setor: 01

Quadra: 026

Lote: 0327

Unidade: 001

Area do Terreno: 271,47

Area Edificada: 600

EMISSÃO:

22/01/2024

VALIDADE:

31/12/2024

Usuário: GERLANE

Número/Controle da Certidão: 8E12EDB4713E7899

OTHONARGISSON
FROES
SOARES:55156363334Assinado de forma digital por
OTHONARGISSON FROES
SOARES:55156363334
Dados: 2024.01.22 16:05:20
-03'00'Othonargisson Froes Soares
Sec. Munic. de Gestão, Planejamento e Tributos<http://nfse.adtrcloud.com.br:8113/servicosweb/home.jsf>

**PREFEITURA MUNICIPAL DE SANTA HELENA - M****SEC. MUNIC. DE GESTÃO, PLANEJAMENTO E TRIBUTOS**

SUBSECRETARIA ADJUNTA DE FAZENDA E TRIBUTOS

PC JOSE SARNEY, Nº 178 - CENTRO

CNPJ: 06226583000150

**CND - CERTIDÃO NEGATIVA DE DÉBITOS IMOBILIÁRIOS
(IPTU)**

Ressalvado o direito de a Fazenda Municipal cobrar e inscrever quaisquer dívida de responsabilidade do sujeito passivo abaixo identificado que vierem a ser apuradas, é CERTIFICADO QUE NÃO CONSTAM PENDÊNCIAS em seu nome relativas a tributos administrativos por este município através da Subsecretaria Adjunta de Fazenda e Tributos.

Esta certidão refere-se exclusivamente aos tributos de responsabilidade desta municipalidade administrados pela Subsecretaria Adjunta de Fazenda e Tributos, inscritos ou não em Dívida Ativa conforme legislação

Requerente: _____

Cadastro: 01010260327001

Matricula/Inscrição: 01010260327001

Proprietário: LUIZ CARLOS PINHEIRO PEIXOTO

CPF/CNPJ: 12756920363

Dados do Imóvel: _____

Endereço: AVN DUQUE DE CAXIAS, 1295

Complem:

Bairro: CENTRO

CEP: 65208000

Cidade: SANTA HELENA - MA

Setor: 01

Quadra: 026

Lote: 0327

Unidade: 001

Area do Terreno: 271,47

Area Edificada: 600

EMISSÃO:

22/01/2024

VALIDADE:

31/12/2024

Usuário: GERLANE

Número/Controle da Certidão: 8E12EDB4713E7899

OTHONARGISSON
FROES
SOARES:55156363334Assinado de forma digital por
OTHONARGISSON FROES
SOARES:55156363334
Dados: 2024.01.22 16:05:20
-03'00'Othonargisson Froes Soares
Sec. Munic. de Gestão, Planejamento e Tributos<http://nfse.adtrcloud.com.br:8113/servicosweb/home.jsf>



ESTADO DO MARANHÃO

PREFEITURA MUNICIPAL DE SANTA HELENA - MA

CNPJ: 06226583000150

SEC. MUNIC. DE GESTÃO, PLANEJAMENTO E TRIBUTOS

SUBSECRETARIA ADJUNTA DE FAZENDA E TRIBUTOS

ALVARÁ DE LOCALIZAÇÃO E FUNCIONAMENTO

Nº do Alvará: 45/2024

Exercício: 2024

Nos termos da Lei Municipal nº 092/2008 e as suas alterações que regulam o Código Tributário Municipal, certificamos que a(o) empresa/autônomo abaixo especificada(o), encontra-se liberada(o) para o exercício de suas atividades neste município.

Contribuinte: LIDER ENGENHARIA E CONSTRUÇÃO LTDA

Nome Fantasia: LIDER ENGENHARIA

Data de Abertura: 12/02/2008

Inscrição Municipal: 000023263

CPF/CNPJ: 09348952000175

Endereço: AVN DUQUE DE CAXIAS, 1295 - CENTRO

CEP: 65208000

Complemento: PAVIMENTO SEGUNDO

Atividades Tributadas:

4120400	Construção de edifícios
3702900	Atividades relacionadas a esgoto, exceto a gestão de redes
4211101	Construção de rodovias e ferrovias
4213800	Obras de urbanização - ruas, praças e calçadas
4221902	Construção de estações e redes de distribuição de energia elétrica
4222701	Construção de redes de abastecimento de água, coleta de esgoto e construções correlatas, exceto obras de irrigação
4299501	Construção de instalações esportivas e recreativas
4311802	Preparação de canteiro e limpeza de terreno
4313400	Obras de terraplenagem
4322302	Instalação e manutenção de sistemas centrais de ar condicionado, de ventilação e refrigeração
4329199	Outras obras de instalações em construções não especificadas anteriormente
4330404	Serviços de pintura de edifícios em geral
4744099	Comércio varejista de materiais de construção em geral
7732201	Aluguel de máquinas e equipamentos para construção sem operador, exceto andaimes

Observações:

IMPORTANTE

1. Este documento deverá permanecer no estabelecimento em local visível à Fiscalização;
2. Deverá ser renovado anualmente;
3. Possui validade até 31 de Dezembro de 2024.

SANTA HELENA - MA, 22/01/2024

OTHONARGISSON FROES
SOARES:5515636334Assinado de forma digital por
OTHONARGISSON FROES
SOARES:5515636334
Dados: 2024.01.22 15:33:56 -03'00'Othonargisson Froes Soares
Sec. Munic. de Gestão, Planejamento e TributosCÓDIGO DE AUTENTICIDADE: FDC5489DA0AED871
<http://nfse.adtrcloud.com.br:8113/servicosweb/home.jsf>



ESTADO DO MARANHÃO

PREFEITURA MUNICIPAL DE SANTA HELENA - MA

CNPJ: 06226583000150

SEC. MUNIC. DE GESTÃO, PLANEJAMENTO E TRIBUTOS

SUBSECRETARIA ADJUNTA DE FAZENDA E TRIBUTOS

ALVARÁ DE LOCALIZAÇÃO E FUNCIONAMENTO

Nº do Alvará: 45/2024

Exercício: 2024

Nos termos da Lei Municipal nº 092/2008 e as suas alterações que regulam o Código Tributário Municipal, certificamos que a(o) empresa/autônomo abaixo especificada(o), encontra-se liberada(o) para o exercício de suas atividades neste município.

Contribuinte: LIDER ENGENHARIA E CONSTRUÇÃO LTDA
Nome Fantasia: LIDER ENGENHARIA
Data de Abertura: 12/02/2008
Inscrição Municipal: 000023263
CPF/CNPJ: 09348952000175
Endereço: AVN DUQUE DE CAXIAS, 1295 - CENTRO
CEP: 65208000
Complemento: PAVIMENTO SEGUNDO

Atividades Tributadas:

4120400 Construção de edifícios
 3702900 Atividades relacionadas a esgoto, exceto a gestão de redes
 4211101 Construção de rodovias e ferrovias
 4213800 Obras de urbanização - ruas, praças e calçadas
 4221902 Construção de estações e redes de distribuição de energia elétrica
 4222701 Construção de redes de abastecimento de água, coleta de esgoto e construções correlatas, exceto obras de irrigação
 4299501 Construção de instalações esportivas e recreativas
 4311802 Preparação de canteiro e limpeza de terreno
 4313400 Obras de terraplenagem
 4322302 Instalação e manutenção de sistemas centrais de ar condicionado, de ventilação e refrigeração
 4329199 Outras obras de instalações em construções não especificadas anteriormente
 4330404 Serviços de pintura de edifícios em geral
 4744099 Comércio varejista de materiais de construção em geral
 7732201 Aluguel de máquinas e equipamentos para construção sem operador, exceto andaimes

Observações:**IMPORTANTE**

1. Este documento deverá permanecer no estabelecimento em local visível à Fiscalização;
2. Deverá ser renovado anualmente;
3. Possui validade até 31 de Dezembro de 2024.

SANTA HELENA - MA, 22/01/2024

OTHONARGISSON FROES
SOARES:55156363334Assinado de forma digital por
OTHONARGISSON FROES
SOARES:55156363334
Dados: 2024.01.22 15:33:56 -03'00'Othonargisson Froes Soares
Sec. Munic. de Gestão, Planejamento e TributosCÓDIGO DE AUTENTICIDADE: FDC5489DA0AED871
<http://nfse.adtrcloud.com.br:8113/servicosweb/home.jsf>

PROC. 0207001 12024

FLS. 714

RUB.

Voltar

Imprimir



Certificado de Regularidade do FGTS - CRF

Inscrição: 09.348.952/0001-75
Razão Social: LIDER ENGENHARIA E CONSTRUCAO LTDA EPP
Endereço: AV D UQUE DE CAXIAS 1295 PAVMTOSEGURO / CENTRO / SANTA HELENA / MA / 65208-000

A Caixa Econômica Federal, no uso da atribuição que lhe confere o Art. 7, da Lei 8.036, de 11 de maio de 1990, certifica que, nesta data, a empresa acima identificada encontra-se em situação regular perante o Fundo de Garantia do Tempo de Serviço - FGTS.

O presente Certificado não servirá de prova contra cobrança de quaisquer débitos referentes a contribuições e/ou encargos devidos, decorrentes das obrigações com o FGTS.

Validade: 16/08/2024 a 14/09/2024

Certificação Número: 2024081620521489425848

Informação obtida em 03/09/2024 10:18:03

A utilização deste Certificado para os fins previstos em Lei esta condicionada a verificação de autenticidade no site da Caixa:
www.caixa.gov.br



CANTANHEDE/MA	
PROC.	0207001 1202 4
FLS.	715
RUB.	

PODER JUDICIÁRIO DO ESTADO DO MARANHÃO
Corregedoria Geral da Justiça
1ª Vara da Comarca de Santa Helena

CERTJUDONE-VNSH - 932024
Código de validação: 93DCF0CCCD

Número da guia: 24056101001864657.

CERTIDÃO DE FALÊNCIA OU RECUPERAÇÃO JUDICIAL

USANDO da faculdade que me confere a Lei, **C E R T I F I C O** a requerimento da parte interessada que, revendo o Sistema de **DISTRIBUIÇÃO – THEMIS PG e PJE**, constatei até a presente data e horário da expedição que **NADA CONSTA** distribuído Contra, **LÍDER ENGENHARIA E CONSTRUÇÃO LTDA (LÍDER ENGENHARIA)**, Pessoa Jurídica, inscrita no CNPJ sob o nº **09.348.952/0001-75**, com endereço na Av. Duque de Caxias, Centro, Nº1295, Centro, Santa Helena/MA, CEP. 65.208-000. Tudo de acordo com as buscas procedidas, e conforme o Art. 152 do Código de Normas da Corregedoria Geral da Justiça do Maranhão*. **CERTIFICO**, finalmente que a Secretaria Judicial de Distribuição a meu cargo é a única existente nesta cidade e Comarca de Santa Helena/MA, compreendendo o seguinte Termo: Turilândia/MA. Dada e passado nesta cidade e Comarca de Santa Helena, Estado do Maranhão. Eu, **José Pedro Santos Albuquerque**, digitei, dato e assino eletronicamente. O referido é verdade, me reporto e dou fé.

Esta certidão foi selada com Selo de Fiscalização Eletrônico Judicial, certidão com validade 60 (sessenta) dias, a partir da data de expedição. A autenticidade do Selo de Fiscalização Eletrônico Judicial será objeto de conferência por qualquer interessado, que poderá consultar a validade do selo e o detalhamento dos respectivos atos praticados no sítio eletrônico do Tribunal de Justiça do Maranhão por meio do link <https://selos.tjma.jus.br>, mediante o preenchimento do código de validação do selo ou através de aplicativo leitor de QR CODE. (art. 5º, RESOL-GP – 382022)

Todas as certidões do distribuidor, no âmbito da jurisdição cível, observados os casos previstos nesta Seção, serão expedidas com a inscrição "nada consta" logo que ocorrer o arquivamento definitivo do processo ou procedimento. Parágrafo único. Das certidões não constarão as cartas precatórias, salvo por determinação expressa da autoridade judiciária. (Art. 152, do CNCGJ-TJMA).

JOSE PEDRO SANTOS ALBUQUERQUE
Secretário Judicial de Entrância Intermediária
1ª Vara da Comarca de Santa Helena
Matrícula 211839



CERTJUDONE-VNSH - 932024 / Código: 93DCF0CCCD
Valide o documento em www.tjma.jus.br/validadoc.php

Antes de imprimir pense em sua responsabilidade com o meio ambiente.
#ConsumoConsciente



CANTANHEDE/MA	
PROC.	0207001/2024
FLS.	716
RUB.	

PODER JUDICIÁRIO DO ESTADO DO MARANHÃO
Corregedoria Geral da Justiça
1ª Vara da Comarca de Santa Helena

Documento assinado. SANTA HELENA, 30/07/2024 16:49 (JOSE PEDRO SANTOS ALBUQUERQUE)



CERTJUDONE-VNSH - 932024 / Código: 93DCF0CCCD
Valide o documento em www.tjma.jus.br/validadoc.php

Antes de imprimir pense em sua responsabilidade com o meio ambiente.
#ConsumoConsciente



Ministério da Indústria e Comércio Exterior e Serviços
Secretaria Especial da Micro e Pequena Empresa
Departamento de Registro Empresarial e Integração

CANTANHEDE/MA	
PROC.	0207001 12024
SPLs.	717
RUB.	JUCEMA

TERMO DE AUTENTICAÇÃO - LIVRO DIGITAL

Declaro exatos os Termos de Abertura e de Encerramento do Livro Digital com características abaixo, conferido e autenticado por Florencio Brandes Neto, sob a autenticidade nº 12304505956 em 04/04/2023, protocolo 230443745. Para validação de Autenticação dos Termos, deverá ser acessado o Portal de Serviços / verificação de documentos do Empreendedor (<http://www.empresafacil.ma.gov.br>) e informar o código de verificação.

Identificação de Empresa	
Nome Empresarial:	LIDER ENGENHARIA E CONSTRUÇÃO LTDA
Número de Registro:	21200636071
CNPJ:	09348952000175
Município:	Santa Helena

Identificação de Livro Digital	
Tipo de Livro:	DIÁRIO
Número de Ordem:	6
Início e Término da Escrituração:	01/01/2022 - 31/12/2022

Assinante(s)	Nome	CRC/OAB
01819564380	MARKUS VINICIUS PEIXOTO FRANCO	
74769650353	ELISVANDIRA BORGES LOPES	MA007170

CERTIFICO A AUTENTICAÇÃO EM 04/04/2023 08:10 SOB Nº 20230443745.
PROTOCOLO: 230443745 DE 03/04/2023. CÓDIGO DE VERIFICAÇÃO:
12304505956. NIRE: 21200636071.
LIDER ENGENHARIA E CONSTRUÇÃO LTDA

JUCEMA

FLORENCIO BRANDES NETO
RESPONSÁVEL PELA AUTENTICAÇÃO
SÃO LUÍS, 04/04/2023
empresafacil.ma.gov.br

A validade deste documento, se impresso, fica sujeita à comprovação de sua autenticidade nos respectivos portais, informando seus respectivos códigos de verificação.

CANTANHEDE/MA	
PROC.	0207001 12024
FLS.	719
RUB.	

Folha: 96

TERMO DE ENCERRAMENTO

Nº de Ordem 06

Contém este Livro, 96 folhas numeradas seguidamente pelo processo eletrônico de dados totalmente escrituradas, do Nº 1 a 96 e que serviu de Livro Diário de número 06, onde estão registradas todas as operações realizadas pela entidade abaixo qualificada com encerramento do exercício social em 31/12/2022.

Entidade LIDER ENGENHARIA E CONSTRUÇÃO LTDA
Endereço : Av. Duque de Caxias, 1295, Pavmto Segundo, CEP:65.208-000
Cidade : Santa Helena – MA
Bairro : Centro
CNPJ..... : 09.348.952/0001-75
NIRE..... : 21200636071
Data de Arquivamento.....: 12/02/2008

OBS: ESTE LIVRO REFERE-SE AO PERÍODO DE 01/01/2022 A 31/12/2022.

SANTA HELENA - MA, 31 DE DEZEMBRO DE 2022

MARKUS VINICIUS PEIXOTO FRANCO
Sócio Administrador
CPF: 018.195.643-80

ELISVANDIRA BORGES LOPES
Téc. Contabilidade
CRC: 7170 CPF: 747.696.503-53

Balço Patrimonial de 01/01/2022 até 31/12/2022

CANTANHEDE/MA

Empresa: LIDER ENGENHARIA E CONSTRUCAO LTDA
 CNPJ: 09.348.952/0001-75 NIRE: 21200636071
 Endereço: Av. Duque de Caxias, 1295, Pavmto Segundo, Bairro Centro, Santa Helena - MA, CEP:65.208-000

PROC. 0207001/2024

FLS. 721

RUB.

ATIVO	Exercício Atual	PASSIVO	Exercício Atual
CIRCULANTE		CIRCULANTE	
Caixa e Equivalentes de Caixa	91.150,48D	Fornecedores	21.640,00C
Contas a Receber	518.950,02D	Empréstimos e Financiamentos	0,00C
Estoques	92.822,00D	Obrigações Fiscais	26.210,18C
Outros Créditos	0,00D	Obrigações Trabalhistas e Sociais	10.422,32C
		Contas a Pagar	0,00C
		Provisões	0,00C
NÃO CIRCULANTE		NÃO CIRCULANTE	
Contas a Receber	0,00D	Financiamentos	0,00C
Investimentos	0,00D		
Imobilizado	1.590.000,00D	PATRIMÔNIO LÍQUIDO	
Intangível	0,00D	Capital Social	2.000.000,00C
(-) Depreciação e Amortização Acumuladas	61.250,00C	Reservas de Capital	50.000,00C
		Reservas de Lucros	25.000,00C
		Lucros Acumulados	98.400,00C
		(-) Prejuízos Acumulados	0,00D
TOTAL	2.231.672,50D	TOTAL	2.231.672,50C

Sob as penas da lei, declaramos que as informações aqui contidas são verdadeiras e nos responsabilizamos por todas elas de acordo com a documentação que nos foi apresentada.

SANTA HELENA - MA, 31 de dezembro de 2022.

MARKUS VINICIUS PEIXOTO FRANCO
 Sócio Administrador
 CPF: 018.195.643-80

ELISVANDIRA BORGES LOPES
 Téc. Contabilidade
 CRC: 7170 CPF: 747.696.503-53

Demonstração do Resultado de 01/01/2022 até 31/12/2022

CANTANHEDE/MA

Empresa: LIDER ENGENHARIA E CONSTRUCAO LTDA

CNPJ: 09.348.952/0001-75 NIRE: 21200636071

Endereço: Av. Duque de Caxias, 1295, Pavmto Segundo, Bairro Centro, Santa Helena - MA, CEP:65.208-000

PROC. 0207001/2024

FLS. 722

RUB.

Descrição	Exercicio Atual
Vendas de produtos, mercadorias e serviços	
Vendas de Produtos, Mercadorias e Serviços	518.950,02C
(-) Deduções de Tributos, Abatimentos e Devoluções	31.137,00D
= Receita	487.813,02C
(-) Custo das vendas	
Custo dos Produtos, Mercadorias e Serviços	135.600,00D
= Lucro bruto	352.213,02C
(-) Despesas operacionais	
Despesas Administrativas	214.763,02D
Despesas com Vendas	3.110,20D
Outras Despesas Gerais	25.324,80D
= Resultado operacional antes do resultado financeiro	109.015,00C
(+/-) Resultado financeiro	
Receitas Financeiras	0,00C
(-) Despesas Financeiras	10.615,00D
(+/-) Outras receitas e despesas operacionais	0,00C
= Resultado antes das despesas com tributos sobre o lucro	98.400,00C
(-) Despesa com Contribuição Social	0,00D
(-) Despesa com Imposto de Renda da Pessoa Jurídica	0,00D
= Resultado líquido do período	98.400,00C

Sob as penas da lei, declaramos que as informações aqui contidas são verdadeiras e nos responsabilizamos por todas elas de acordo com documentação que nos foi apresentada.

SANTA HELENA - MA, 31 de dezembro de 2022.

MARKUS VINICIUS PEIXOTO FRANCO
Sócio Administrador
CPF: 018.195.643-80

ELISVANDIRA BORGES LOPES
Téc. Contabilidade
CRC: 7170 CPF: 747.696.503-53

Notas Explicativas das Demonstrações Contábeis em 31/12/2022

Empresa: LIDER ENGENHARIA E CONSTRUCAO LTDA
 CNPJ: 09.348.952/0001-75 NIRE: 21200636071
 Endereço: Av. Duque de Caxias, 1295, Pavmto Segundo, Bairro Centro, Santa Helena - MA, CEP:65.208-000

CANTANHEDE/MA	
PROC.	020700112024
PLS.	725
RUB.	

Nota 1 - Normas Brasileiras de Contabilidade

A empresa LIDER ENGENHARIA E CONSTRUÇÃO LTDA declara, para todos os fins societários, tributários, trabalhistas, administrativos e jurídicos de um modo geral, que realizou sua contabilidade no exercício mencionado em conformidade com as Normas Brasileiras de Contabilidade, em especial, com a ITG 1000 Modelo Contábil para Pequenas Empresas.

Nota 2 - Atividades Empresariais

As atividades empresariais constam do objeto social descrito no contrato social e referem-se a Construção de edifícios, Fabricação de artefatos de cimento para uso na construção, Atividades relacionadas a esgoto, exceto a gestão de redes, Construção de rodovias e ferrovias, Obras de urbanização - ruas, praças e calçadas, Construção de estações e redes de distribuição de energia elétrica, Construção de redes de abastecimento de água, coleta de esgoto e construções correlatas, exceto obras de irrigação, Construção de instalações esportivas e recreativas, Preparação de canteiro e limpeza de terreno, Obras de terraplenagem, Administração de obras, Compra e venda de imóveis próprios, Serviços de engenharia e Aluguel de máquinas e equipamentos para construção sem operador, exceto andaimes. No período em apreço, a maioria das operações foram efetuadas no estado do Maranhão, cujos negócios são realizados com clientes que se dirigem ao estabelecimento da empresa, situado à Av. Duque de Caxias, 1295, Pavmto Segundo, CEP:65.208-000, Bairro Centro, Santa Helena – MA.

Nota 3 - Principais Práticas Contábeis adotadas**3.1-Caixa e Equivalente de Caixa**

Correspondem aos valores de caixa, depósitos bancários de livre movimentação e investimentos em aplicações temporários que possam ser sacados a qualquer momento com riscos insignificativos de alterações de valor.

3.2-Estoques

São demonstrados pelo menor valor entre o custo e o valor realizável líquido, que representa o preço de venda estimado para o curso no rmal dos negócios, deduzidos os custos de execução e as despesas de vendas. O custo é determinado utilizando -se o método custo médio ponderado.

3.3-Contas a Receber e a Pagar

Classificadas no Circulante são mensuradas pelo valor de custo ou de realização/exigibilidade, dos dois o menor.

3.4-Imobilizado

Os bens são demonstrados pelo custo de aquisição e a depreciação é calculada pelo método linear, utilizando as taxas médias normatizadas pela RFB.

3.5-Receitas e Despesas

São registradas com base no regime de competência, observando os Princípios Contábeis pertinentes, especialmente os Princípios da Realização e do Custo Histórico e da Confrontação.

3.6-Capital Social

O Capital social integralizado é de R\$ 2.000.000,00, pertencente aos Sócios da Empresa.

Sob as penas da lei, declaramos que as informações aqui contidas são verdadeiras e nos responsabilizamos por todas elas de acordo com a documentação que nos foi apresentada.

SANTA HELENA - MA, 31 de dezembro de 2022.

MARKUS VINICIUS PEIXOTO FRANCO
 Sócio Administrador
 CPF: 018.195.643-80

ELISVANDIRA BORGES LOPES
 Téc. Contabilidade
 CRC: 7170 CPF: 747.696.503-53

Notas Explicativas das Demonstrações Contábeis em 31/12/2022

Empresa: LIDER ENGENHARIA E CONSTRUCAO LTDA
CNPJ: 09.348.952/0001-75 NIRE: 21200636071
Endereço: Av. Duque de Caxias, 1295, Pavmto Segundo, Bairro Centro, Santa Helena - MA, CEP:65.208-000

CANTANHEDE/MA	
PROC.	0207001/2024
FLS.	724
RUB.	

Nota 4 - Políticas Contábeis

Políticas Contábeis são princípios, bases, convenções, regras e práticas específicas aplicadas pela entidade na elaboração e apresentação das demonstrações contábeis.

Os principais destaques são:

- a) As informações contidas nas Demonstrações Contábeis foram registradas e encontram-se expressas em moeda corrente nacional, sem considerar os efeitos inflacionários do período.
- b) A empresa adotou as regras contidas na ITG 1000 Modelo Contábil para Pequenas Empresas e, subsidiariamente, a NBT TG 1000 Contabilidade para Pequenas e Médias Empresas.

Nota 5 - Contingências

A empresa não possui contingências passivas de qualquer natureza.

Nota 6 - Outras Informações relevantes

- a) A elaboração das Demonstrações Contábeis do exercício de 2022 é baseada na escrituração dos fatos administrativos da entidade no período de 01/01/2022 a 31/12/2022.

...ob as penas da lei, declaramos que as informações aqui contidas são verdadeiras e nos responsabilizamos por todas elas de acordo com a documentação que no foi apresentada.

SANTA HELENA - MA, 31 de dezembro de 2022.

MARKUS VINICIUS PEIXOTO FRANCO
Sócio Administrador
CPF: 018.195.643-80

ELISVANDIRA BORGES LOPES
Téc. Contabilidade
CRC: 7170 CPF: 747.696.503-53

Análise Econômica e Financeira de 01/01/2022 até 31/12/2022

Empresa: LIDER ENGENHARIA E CONSTRUCAO LTDA
 CNPJ: 09.348.952/0001-75 NIRE: 21200636071
 Endereço: Av. Duque de Caxias, 1295, Pavmto Segundo, Bairro Centro, Santa Helena - MA, CEP:65.208-000

CANTANHEDE/MA

PROC. 0207001/2024

FLS. 725

RUB.

Rentabilidade do Ativo ROA

Lucro/Prejuízo	98.400,00	
		= 0,04
Ativo	2.231.672,50	

Quanto maior, melhor. A empresa obtém R\$ 4,00 de lucro para cada R\$100,00 de investimento total.

Rentabilidade do Patrimônio Líquido ROE

Lucro/Prejuízo	98.400,00	
		= 0,05
Patrimônio Líquido	2.173.400,00	

Quanto maior, melhor. A empresa obtém R\$ 5,00 de lucro para cada R\$100,00 de capital próprio investido, em média.

Endividamento Total

Passivo Circulante + Passivo não Circulante (Obrigações a LP)	58.272,50	
		= 0,03
Ativo	2.231.672,50	

Quanto menor, melhor. O capital de terceiros representa 3% do ativo total.

Sob as penas da lei, declaramos que as informações aqui contidas são verdadeiras e nos responsabilizamos por todas elas de acordo com a documentação que nos foi apresentada.

SANTA HELENA - MA, 31 de dezembro de 2022.

MARKUS VINICIUS PEIXOTO FRANCO
 Sócio Administrador
 CPF: 018.195.643-80

ELISVANDIRA BORGES LOPES
 Téc. Contabilidade
 CRC: 7170 CPF: 747.696.503-53

Análise Econômica e Financeira de 01/01/2022 até 31/12/2022

Empresa: LIDER ENGENHARIA E CONSTRUCAO LTDA
 CNPJ: 09.348.952/0001-75 NIRE: 21200636071
 Endereço: Av. Duque de Caxias, 1295, Pavmto Segundo, Bairro Centro, Santa Helena - MA, CEP:65.208-000

CANTANHEDE/MA

PROC. 0207001/2024

FLS. 726

RUB.

Grau de Endividamento

Passivo Circulante + Passivo não Circulante (Obrigações a LP)	58.272,50	
		= 0,03
Patrimônio Líquido	2.173.400,00	

Quanto menor, melhor. O capital de terceiros equivale a 3% do capital próprio.

Composição de Endividamento

Passivo Circulante	58.272,50	
		= 1,00
Passivo Circulante + Passivo não Circulante (Obrigações a LP)	58.272,50	

Quanto menor, melhor. As obrigações a curto prazo representam 100% das obrigações totais.

Capital de Giro Terceiros

Patrimônio Líquido + Resultado de Exercícios Futuros	2.173.400,00	
		= 0,97
Ativo	2.231.672,50	

Quanto menor, melhor. O Capital de Terceiros representa 97% do Ativo Total.

Sob as penas da lei, declaramos que as informações aqui contidas são verdadeiras e nos responsabilizamos por todas elas de acordo com a documentação que nos foi apresentada.

SANTA HELENA - MA, 31 de dezembro de 2022.

MARKUS VINICIUS PEIXOTO FRANCO
 Sócio Administrador
 CPF: 018.195.643-80

ELISVANDIRA BORGES LOPES
 Téc. Contabilidade
 CRC: 7170 CPF: 747.696.503-53

Análise Econômica e Financeira de 01/01/2022 até 31/12/2022

Empresa: LIDER ENGENHARIA E CONSTRUCAO LTDA
 CNPJ: 09.348.952/0001-75 NIRE: 21200636071
 Endereço: Av. Duque de Caxias, 1295, Pavmto Segundo, Bairro Centro, Santa Helena - MA, CEP:65.208-000

CANTANHEDE/MA

PROC. 0207001/2024

FLS. 222

RUB. 5

Capital de Giro Próprio

Patrimônio Líquido	2.173.400,00	
Ativo Circulante	702.922,50	= 3,09

Quanto maior, melhor. O Capital Próprio representa 309 % do ativo Circulante.

Solvência Geral

Ativo	2.231.672,50	
Passivo Circulante + Passivo não Circulante (Obrigações a LP)	58.272,50	= 38,30

Quanto maior, melhor. O investimento total equivale a 3830 % do capital de terceiros.

Participação de Terceiros

Passivo Circulante + Passivo não Circulante (Obrigações a LP)	58.272,50	
Ativo	2.231.672,50	= 0,03

Quanto menor, melhor. O capital de terceiros representa 3 % do investimento total.

Sob as penas da lei, declaramos que as informações aqui contidas são verdadeiras e nos responsabilizamos por todas elas de acordo com a documentação que nos foi apresentada.

SANTA HELENA - MA, 31 de dezembro de 2022.

MARKUS VINICIUS PEIXOTO FRANCO
 Sócio Administrador
 CPF: 018.195.643-80

ELISVANDIRA BORGES LOPES
 Téc. Contabilidade
 CRC: 7170 CPF: 747.696.503-53


Análise Econômica e Financeira de 01/01/2022 até 31/12/2022

Empresa: LIDER ENGENHARIA E CONSTRUCAO LTDA
 CNPJ: 09.348.952/0001-75 NIRE: 21200636071
 Endereço: Av. Duque de Caxias, 1295, Pavmto Segundo, Bairro Centro, Santa Helena - MA, CEP:65.208-000

CANTANHEDE/MA

PROC. 0207001/2022 4

FLS. 728

RUB. **Liquidez Geral**

Ativo Circulante + Ativo Realizável LP	702.922,50	
		= 12,06
Passivo Circulante + Passivo Não-Circulante (Obrigações LP)	58.272,50	

Quanto maior, melhor. A empresa possui R\$12,06 de ativo Circulante e ativo realizável a longo prazo para cada R\$1,00 de dívida total.

Liquidez Corrente

Ativo Circulante	702.922,50	
		= 12,06
Passivo Circulante	58.272,50	

Quanto maior, melhor. A empresa possui R\$12,06 de ativo circulante para cada R\$1,00 de dívida de curto prazo.

Liquidez Seca

Ativo Circulante - Estoque	610.100,50	
		= 10,47
Passivo Circulante	58.272,50	

Quanto maior, melhor. A empresa possui R\$10,47 de ativo circulante para cada R\$1,00 de dívida de curto prazo, sem comprometer os estoques.

Liquidez Imediata

Ativo Disponível	91.150,48	
		= 1,56
Passivo Circulante	58.272,50	

Quanto maior, melhor. A empresa possui R\$1,56 de disponibilidades para cada R\$1,00 de dívida de curto prazo.

Sob as penas da lei, declaramos que as informações aqui contidas são verdadeiras e nos responsabilizamos por todas elas de acordo com a documentação que nos foi apresentada.

SANTA HELENA - MA, 31 de dezembro de 2022.

MARKUS VINICIUS PEIXOTO FRANCO
 Sócio Administrador
 CPF: 018.195.643-80

ELISVANDIRA BORGES LOPES
 Téc. Contabilidade
 CRC: 7170 CPF: 747.696.503-53

Análise Econômica e Financeira de 01/01/2022 até 31/12/2022

Empresa: LIDER ENGENHARIA E CONSTRUCAO LTDA
 CNPJ: 09.348.952/0001-75 NIRE: 21200636071
 Endereço: Av. Duque de Caxias, 1295, Pavmto Segundo, Bairro Centro, Santa Helena - MA, CEP:65.208-000

CANTANHEDE/MA	
PROC.	0207001 12024
FLS.	729
RUB.	

Liquidez de Recursos Próprios

Ativo Circulante - Passivo Circulante	644.650,00	
		= 0,30
Patrimônio Líquido	2.173.400,00	

Quanto maior, melhor. A dependência de capitalização a curto prazo é de 30%

Capitalização

Patrimônio Líquido	2.173.400,00	
		= 0,97
Ativo	2.231.672,50	

Quanto maior, melhor. O capital próprio equivale a 97% do investimento total.

Imobilização do Patrimônio Líquido

Ativo não Circulante (exceto Ativo Realizável LP)	1.528.750,00	
		= 0,70
Patrimônio Líquido	2.173.400,00	

Quanto menor, melhor. A imobilização representa 70% do capital próprio.

Sob as penas da lei, declaramos que as informações aqui contidas são verdadeiras e nos responsabilizamos por todas elas de acordo com a documentação que nos foi apresentada.

SANTA HELENA - MA, 31 de dezembro de 2022.

MARKUS VINICIUS PEIXOTO FRANCO
 Sócio Administrador
 CPF: 018.195.643-80

ELISVANDIRA BORGES LOPES
 Téc. Contabilidade
 CRC: 7170 CPF: 747.696.503-53

Análise Econômica e Financeira de 01/01/2022 até 31/12/2022

Empresa: LIDER ENGENHARIA E CONSTRUCAO LTDA
 CNPJ: 09.348.952/0001-75 NIRE: 21200636071
 Endereço: Av. Duque de Caxias, 1295, Pavmto Segundo, Bairro Centro, Santa Helena - MA, CEP:65.208-000

CANTANHEDE/MA	
PROC.	0207001 12024
FLS.	730
RUB.	

Imobilização dos Recursos Não Correntes

Ativo não Circulante (exceto Ativo Realizável a LP)	1.528.750,00	
		= 0,70
Patrimônio Líquido + Passivo Não-Circulante (Obrigações a LP)	2.173.400,00	

Quanto menor, melhor. 70% dos recursos não correntes foram destinados à imobilização.

Imobilização do Investimento Total

Ativo não Circulante (exceto Ativo Realizável a LP)	1.528.750,00	
		= 0,69
Ativo	2.231.672,50	

Quanto menor, melhor. A imobilização representa 69% do investimento total.

Sob as penas da lei, declaramos que as informações aqui contidas são verdadeiras e nos responsabilizamos por todas elas de acordo com a documentação que nos foi apresentada.

SANTA HELENA - MA, 31 de dezembro de 2022.

MARKUS VINICIUS PEIXOTO FRANCO
 Sócio Administrador
 CPF: 018.195.643-80

ELISVANDIRA BORGES LOPES
 Téc. Contabilidade
 CRC: 7170 CPF: 747.696.503-53



CANTANHEDE/MA	
PROC.	<u>020700112024</u>
FLS.	<u>731</u>
RUB.	<u>f</u>

ASSINATURA ELETRÔNICA

Certificamos que o ato da empresa LIDER ENGENHARIA E CONSTRUÇÃO LTDA consta assinado digitalmente por:

IDENTIFICAÇÃO DO(S) ASSINANTE(S)	
CPF/CNPJ	Nome
01819564380	MARKUS VINICIUS PEIXOTO FRANCO
74769650353	ELISVANDIRA BORGES LOPES

CERTIFICO O REGISTRO EM 03/04/2023 13:53 SOB Nº 20230443621.
PROTOCOLO: 230443621 DE 03/04/2023.
CÓDIGO DE VERIFICAÇÃO: 12304474325. CNPJ DA SEDE: 09348952000175.
NIRE: 21200636071. COM EFEITOS DO REGISTRO EM: 03/04/2023.
LIDER ENGENHARIA E CONSTRUÇÃO LTDA

JUCEMA

CARLOS ANDRÉ DE MORAES PEREIRA
SECRETÁRIO-GERAL
www.empresafacil.ma.gov.br

A validade deste documento, se impresso, fica sujeito à comprovação de sua autenticidade nos respectivos portais, informando seus respectivos códigos de verificação.



Ministério da Indústria e Comércio Exterior e Serviços
Secretaria Especial da Micro e Pequena Empresa
Departamento de Registro Empresarial e Integração

CANTANHEDE/MA	
PROC.	0207001/2024
FLS.	732
RUB.	JUCEMA

TERMO DE AUTENTICAÇÃO - LIVRO DIGITAL

Declaro exatos os Termos de Abertura e de Encerramento do Livro Digital com características abaixo, conferido e autenticado por ANSELMO DIAS CARNEIRO LOPES FILHO, sob a autenticidade nº 12407035250 em 20/05/2024, protocolo 240677560. Para validação de Autenticação dos Termos, deverá ser acessado o Portal de Serviços / verificação de documentos do Empreendedor (<http://www.empresafacil.ma.gov.br>) e informar o código de verificação.

Identificação de Empresa	
Nome Empresarial:	LIDER ENGENHARIA E CONSTRUÇÃO LTDA
Número de Registro:	21200636071
CNPJ:	09348952000175
Município:	Santa Helena

Identificação de Livro Digital	
Tipo de Livro:	DIÁRIO
Número de Ordem:	8
Período de Escrituração:	01/01/2023 - 31/12/2023

Assinante(s)	Nome	CRC/OAB
01819564380	MARKUS VINICIUS PEIXOTO FRANCO	
74769650353	ELISVANDIRA BORGES LOPES	MA007170

CERTIFICO A AUTENTICAÇÃO EM 20/05/2024 10:47 SOB Nº 20240677560.
PROTOCOLO: 240677560 DE 18/05/2024. CÓDIGO DE VERIFICAÇÃO:
12407035250. NIRE: 21200636071.
LIDER ENGENHARIA E CONSTRUÇÃO LTDA

JUCEMA

ANSELMO DIAS CARNEIRO LOPES FILHO
RESPONSÁVEL PELA AUTENTICAÇÃO
SÃO LUÍS, 20/05/2024
empresafacil.ma.gov.br

A validade deste documento, se impresso, fica sujeito à comprovação de sua autenticidade nos respectivos portais, informando seus respectivos códigos de verificação.

CANTANHEDE/MA	
PROC.	<u>0207001 12024</u>
FLS.	<u>733</u>
RUB.	<u>4</u>

Folha: 1

TERMO DE ABERTURA

Nº de Ordem 08

Contém este Livro, 143 folhas numeradas seguidamente pelo processo eletrônico de dados totalmente escrituradas, do Nº 1 a 143 e servirá de Livro Diário de número 08, onde estão registradas todas as operações realizadas pela entidade abaixo qualificada com encerramento do exercício social em 31/12/2023.

Entidade LIDER ENGENHARIA E CONSTRUÇÃO LTDA
Endereço : Av. Duque de Caxias, 1295, Pavmto Segundo, CEP:65.208-000
Cidade : Santa Helena – MA
Bairro : Centro
CNPJ..... : 09.348.952/0001-75
NIRE..... : 21200636071
Data de Arquivamento..... : 12/02/2008

SANTA HELENA - MA, 01 DE JANEIRO DE 2023.

MARKUS VINICIUS PEIXOTO FRANCO
Sócio Administrador
CPF: 018.195.643-80

ELISVANDIRA BORGES LOPES
Téc. Contabilidade
CRC: 7170 CPF: 747.696.503-53

Balço Patrimonial de 01/01/2023 até 31/12/2023

CANTANHEDE/MA

Empresa: LIDER ENGENHARIA E CONSTRUCAO LTDA

CNPJ: 09.348.952/0001-75 NIRE: 21200636071

Endereço: Av. Duque de Caxias, 1295, Pavmto Segundo, Bairro Centro, Santa Helena - MA, CEP:65.208-000

PROC.	0207001	1202	4
FLS.	736		
RUB.			

ATIVO	Exercício Atual	PASSIVO	Exercício Atual
CIRCULANTE		CIRCULANTE	
Caixa e Equivalentes de Caixa	210.670,25D	Fornecedores	40.100,00C
Contas a Receber	534.831,41D	Empréstimos e Financiamentos	0,00C
Estoques	81.340,00D	Obrigações Fiscais	40.638,64C
Outros Créditos	0,00D	Obrigações Trabalhistas e Sociais	12.540,32C
		Contas a Pagar	4.850,11C
		Provisões	0,00C
NÃO CIRCULANTE		NÃO CIRCULANTE	
Contas a Receber	0,00D	Financiamentos	0,00C
Investimentos	0,00D	Parcelamentos	52.742,59C
Imobilizado	1.590.000,00D	PATRIMÔNIO LÍQUIDO	
Intangível	0,00D	Capital Social	2.000.000,00C
(-) Depreciação e Amortização Acumuladas	62.350,00C	Reservas de Capital	50.000,00C
		Reservas de Lucros	25.000,00C
		Lucros Acumulados	128.620,00C
		(-) Prejuízos Acumulados	0,00D
TOTAL	2.354.491,66D	TOTAL	2.354.491,66C

Sob as penas da lei, declaramos que as informações aqui contidas são verdadeiras e nos responsabilizamos por todas elas de acordo com a documentação que nos foi apresentada.

SANTA HELENA - MA, 31 de dezembro de 2023.

MARKUS VINICIUS PEIXOTO FRANCO
Sócio Administrador
CPF: 018.195.643-80

ELISVANDIRA BORGES LOPES
Téc. Contabilidade
CRC: 7170 CPF: 747.696.503-53

Demonstração do Resultado de 01/01/2023 até 31/12/2023**CANTANHEDE/MA**

Empresa: LIDER ENGENHARIA E CONSTRUCAO LTDA

CNPJ: 09.348.952/0001-75 NIRE: 21200636071

Endereço: Av. Duque de Caxias, 1295, Pavmto Segundo, Bairro Centro, Santa Helena - MA, CEP:65.208-000

PROC. 0201001/2024

FLS. 737

RUB.

Descrição	Exercício Atual
Vendas de produtos, mercadorias e serviços	
Vendas de Produtos, Mercadorias e Serviços	1.089.578,78C
(-) Deduções de Tributos, Abatimentos e Devoluções	109.480,92D
= Receita	980.097,86C
(-) Custo das vendas	
Custo dos Produtos, Mercadorias e Serviços	345.000,00D
= Lucro bruto	635.097,86C
(-) Despesas operacionais	
Despesas Administrativas	469.242,86D
Despesas com Vendas	5.820,00D
Outras Despesas Gerais	20.100,00D
= Resultado operacional antes do resultado financeiro	109.015,00C
(+/-) Resultado financeiro	
Receitas Financeiras	0,00C
(-) Despesas Financeiras	11.315,00D
(+/-) Outras receitas e despesas operacionais	0,00C
= Resultado antes das despesas com tributos sobre lucro	128.620,00C
(-) Despesa com Contribuição Social	0,00D
(-) Despesa com Imposto de Renda da Pessoa Jurídica	0,00D
= Resultado líquido do período	128.620,00C

Sob as penas da lei, declaramos que as informações aqui contidas são verdadeiras e nos responsabilizamos por todas elas de acordo com a documentação que nos foi apresentada.

SANTA HELENA - MA, 31 de dezembro de 2023.

MARKUS VINICIUS PEIXOTO FRANCO
Sócio Administrador
CPF: 018.195.643-80

ELISVANDIRA BORGES LOPES
Téc. Contabilidade
CRC: 7170 CPF: 747.696.503-53

Notas Explicativas das Demonstrações Contábeis em 31/12/2023

Empresa: LIDER ENGENHARIA E CONSTRUCAO LTDA

CNPJ: 09.348.952/0001-75 NIRE: 21200636071

Endereço: Av. Duque de Caxias, 1295, Pavmto Segundo, Bairro Centro, Santa Helena - MA, CEP:65.208-000

CANTANHEDE/MA

PROC. 0207001/2023

FLS. 738

RUB. ✓

Nota 1 - Normas Brasileiras de Contabilidade

A empresa LIDER ENGENHARIA E CONSTRUÇÃO LTDA declara, para todos os fins societários, tributários, trabalhistas, administrativos e jurídicos de um modo geral, que realizou sua contabilidade no exercício mencionado em conformidade com as Normas Brasileiras de Contabilidade, em especial, com a ITG 1000 Modelo Contábil para Pequenas Empresas.

Nota 2 - Atividades Empresariais

As atividades empresariais constam do objeto social descrito no contrato social e referem-se a Construção de edifícios, Fabricação de artefatos de cimento para uso na construção, Atividades relacionadas a esgoto, exceto a gestão de redes, Construção de rodovias e ferrovias, Obras de urbanização - ruas, praças e calçadas, Construção de estações e redes de distribuição de energia elétrica, Construção de redes de abastecimento de água, coleta de esgoto e construções correlatas, exceto obras de irrigação, Construção de instalações esportivas e recreativas, Preparação de canteiro e limpeza de terreno, Obras de terraplenagem, Administração de obras, Compra e venda de imóveis próprios, Serviços de engenharia e Aluguel de máquinas e equipamentos para construção sem operador, exceto andaimes. No período em apreço, a maioria das operações foram efetuadas no estado do Maranhão, cujos negócios são realizados com clientes que se dirigem ao estabelecimento da empresa, situado à Av. Duque de Caxias, 1295, Pavmto Segundo, CEP:65.208-000, Bairro Centro, Santa Helena – MA.

Nota 3 - Principais Práticas Contábeis adotadas**3.1-Caixa e Equivalente de Caixa**

Correspondem aos valores de caixa, depósitos bancários de livre movimentação e investimentos em aplicações temporários que possam ser sacados a qualquer momento com riscos insignificativos de alterações de valor.

3.2-Estoques

São demonstrados pelo menor valor entre o custo e o valor realizável líquido, que representa o preço de venda estimado para o curso no rmal dos negócios, deduzidos os custos de execução e as despesas de vendas. O custo é determinado utilizando -se o método custo médio ponderado.

3.3-Contas a Receber e a Pagar

Classificadas no Circulante são mensuradas pelo valor de custo ou de realização/exigibilidade, dos dois o menor.

3.4-Imobilizado

Os bens são demonstrados pelo custo de aquisição e a depreciação é calculada pelo método linear, utilizando as taxas médias normatizadas pela RFB.

3.5-Receitas e Despesas

São registradas com base no regime de competência, observando os Princípios Contábeis pertinentes, especialmente os Princípios da Realização e do Custo Histórico e da Confrontação.

3.6-Capital Social

O Capital social integralizado é de R\$ 2.000.000,00, pertencente aos Sócios da Empresa.

Sob as penas da lei, declaramos que as informações aqui contidas são verdadeiras e nos responsabilizamos por todas elas de acordo com a documentação que nos foi apresentada.

SANTA HELENA - MA, 31 de dezembro de 2023.

MARKUS VINICIUS PEIXOTO FRANCO
Sócio Administrador
CPF: 018.195.643-80

ELISVANDIRA BORGES LOPES
Téc. Contabilidade
CRC: 7170 CPF: 747.696.503-53

Notas Explicativas das Demonstrações Contábeis em 31/12/2023

Empresa: LIDER ENGENHARIA E CONSTRUCAO LTDA
CNPJ: 09.348.952/0001-75 NIRE: 21200636071
Endereço: Av. Duque de Caxias, 1295, Pavmto Segundo, Bairro Centro, Santa Helena - MA, CEP:65.208-000

CANTANHEDE/MA

PROC. 0207001/2024
FLS. 739
RUB. /**Nota 4 - Políticas Contábeis**

Políticas Contábeis são princípios, bases, convenções, regras e práticas específicas aplicadas pela entidade na elaboração e apresentação das demonstrações contábeis.

Os principais destaques são:

- a) As informações contidas nas Demonstrações Contábeis foram registradas e encontram-se expressas em moeda corrente nacional, sem considerar os efeitos inflacionários do período.
- b) A empresa adotou as regras contidas na ITG 1000 Modelo Contábil para Pequenas Empresas e, subsidiariamente, a NBT TG 1000 Contabilidade para Pequenas e Médias Empresas.

Nota 5 - Contingências

A empresa não possui contingências passivas de qualquer natureza.

Nota 6 - Outras Informações relevantes

- a) A elaboração das Demonstrações Contábeis do exercício de 2023 é baseada na escrituração dos fatos administrativos da entidade no período de 01/01/2023 a 31/12/2023.

Sob as penas da lei, declaramos que as informações aqui contidas são verdadeiras e nos responsabilizamos por todas elas de acordo com a documentação que nos foi apresentada.

SANTA HELENA - MA, 31 de dezembro de 2023.

MARKUS VINICIUS PEIXOTO FRANCO
Sócio Administrador
CPF: 018.195.643-80

ELISVANDIRA BORGES LOPES
Téc. Contabilidade
CRC: 7170 CPF: 747.696.503-53

Análise Econômica e Financeira de 01/01/2023 até 31/12/2023

Empresa: LIDER ENGENHARIA E CONSTRUCAO LTDA

CNPJ: 09.348.952/0001-75 NIRE: 21200636071

Endereço: Av. Duque de Caxias, 1295, Pavmto Segundo, Bairro Centro, Santa Helena - MA, CEP:65.208-000

CANTANHEDE/MA

PROC. 0207001/2024

FLS. 740

RUB.

Rentabilidade do Ativo ROA

Lucro/Prejuízo	128.620,00	
		= 0,05
Ativo	2.354.491,66	

Quanto maior, melhor. A empresa obtém R\$ 5,00 de lucro para cada R\$100,00 de investimento total.

Rentabilidade do Patrimônio Líquido ROE

Lucro/Prejuízo	128.620,00	
		= 0,05
Patrimônio Líquido	2.203.620,00	

Quanto maior, melhor. A empresa obtém R\$ 5,00 de lucro para cada R\$100,00 de capital próprio investido, em média.

Endividamento Total

Passivo Circulante + Passivo não Circulante (Obrigações a LP)	150.871,66	
		= 0,06
Ativo	2.354.491,66	

Quanto menor, melhor. O capital de terceiros representa 6% do ativo total.

Sob as penas da lei, declaramos que as informações aqui contidas são verdadeiras e nos responsabilizamos por todas elas de acordo com a documentação que nos foi apresentada.

SANTA HELENA - MA, 31 de dezembro de 2023.

MARKUS VINICIUS PEIXOTO FRANCO
Sócio Administrador
CPF: 018.195.643-80

ELISVANDIRA BORGES LOPES
Téc. Contabilidade
CRC: 7170 CPF: 747.696.503-53

Análise Econômica e Financeira de 01/01/2023 até 31/12/2023

Empresa: LIDER ENGENHARIA E CONSTRUCAO LTDA

CNPJ: 09.348.952/0001-75 NIRE: 21200636071

Endereço: Av. Duque de Caxias, 1295, Pavmto Segundo, Bairro Centro, Santa Helena - MA, CEP:65.208-009

CANTANHEDE/MA

PROC. 020 + 001 / 2023_4

FLS. 791

RUB.

Grau de Endividamento

Passivo Circulante + Passivo não Circulante (Obrigações a LP)	150.871,66	
		= 0,06
Patrimônio Líquido	2.203.620,00	

Quanto menor, melhor. O capital de terceiros equivale a 6% do capital próprio.

Composição de Endividamento

Passivo Circulante	98.129,07	
		= 0,65
Passivo Circulante + Passivo não Circulante (Obrigações a LP)	150.871,66	

Quanto menor, melhor. As obrigações a curto prazo representam 65% das obrigações totais.

Capital de Giro Terceiros

Patrimônio Líquido + Resultado de Exercícios Futuros	2.203.620,00	
		= 0,93
Ativo	2.354.491,66	

Quanto menor, melhor. O Capital de Terceiros representa 93 % do Ativo Total.

Sob as penas da lei, declaramos que as informações aqui contidas são verdadeiras e nos responsabilizamos por todas elas de acordo com a documentação que nos foi apresentada.

SANTA HELENA - MA, 31 de dezembro de 2023.

MARKUS VINICIUS PEIXOTO FRANCO
Sócio Administrador
CPF: 018.195.643-80

ELISVANDIRA BORGES LOPES
Téc. Contabilidade
CRC: 7170 CPF: 747.696.503-53

Análise Econômica e Financeira de 01/01/2023 até 31/12/2023

Empresa: LIDER ENGENHARIA E CONSTRUCAO LTDA

CNPJ: 09.348.952/0001-75 NIRE: 21200636071

Endereço: Av. Duque de Caxias, 1295, Pavmto Segundo, Bairro Centro, Santa Helena - MA, CEP:65.208-000

CANTANHEDE/MA

PROC. 0207001 12024

FLS. 742

RUB.

Capital de Giro Próprio

Patrimônio Líquido	2.203.620,00	
Ativo Circulante	826.841,66	= 2,66

Quanto maior, melhor. O Capital Próprio representa 266 % do ativo Circulante.

Solvência Geral

Ativo	2.354.491,66	
Passivo Circulante + Passivo não Circulante (Obrigações a LP)	150.871,66	= 15,60

Quanto maior, melhor. O investimento total equivale a 1560 % do capital de terceiros.

Participação de Terceiros

Passivo Circulante + Passivo não Circulante (Obrigações a LP)	150.871,66	
Ativo	2.354.491,66	= 0,06

Quanto menor, melhor. O capital de terceiros representa 6 % do investimento total.

Sob as penas da lei, declaramos que as informações aqui contidas são verdadeiras e nos responsabilizamos por todas elas de acordo com a documentação que nos foi apresentada.

SANTA HELENA - MA, 31 de dezembro de 2023.

MARKUS VINICIUS PEIXOTO FRANCO
Sócio Administrador
CPF: 018.195.643-80

ELISVANDIRA BORGES LOPES
Téc. Contabilidade
CRC: 7170 CPF: 747.696.503-53

Análise Econômica e Financeira de 01/01/2023 até 31/12/2023

Empresa: LIDER ENGENHARIA E CONSTRUCAO LTDA

CNPJ: 09.348.952/0001-75 NIRE: 21200636071

Endereço: Av. Duque de Caxias, 1295, Pavmto Segundo, Bairro Centro, Santa Helena - MA, CEP:65.208-000

CANTANHEDE/MA

PROC. 0207001/2024

FLS. 743

RUB.

Liquidez Geral

Ativo Circulante + Ativo Realizável LP	826.841,66	
		= 5,48
Passivo Circulante + Passivo Não-Circulante (Obrigações LP)	150.871,66	

Quanto maior, melhor. A empresa possui R\$5,48 de ativo Circulante e ativo realizável a longo prazo para cada R\$1,00 de dívida total.

Liquidez Corrente

Ativo Circulante	826.841,66	
		= 5,48
Passivo Circulante	150.871,66	

Quanto maior, melhor. A empresa possui R\$5,48 de ativo circulante para cada R\$1,00 de dívida de curto prazo.

Liquidez Seca

Ativo Circulante - Estoque	745.501,66	
		= 75,97
Passivo Circulante	98.129,07	

Quanto maior, melhor. A empresa possui R\$75,97 de ativo circulante para cada R\$1,00 de dívida de curto prazo, sem comprometer os estoques.

Liquidez Imediata

Ativo Disponível	210.670,25	
		= 2,14
Passivo Circulante	98.129,07	

Quanto maior, melhor. A empresa possui R\$2,14 de disponibilidades para cada R\$1,00 de dívida de curto prazo.

Sob as penas da lei, declaramos que as informações aqui contidas são verdadeiras e nos responsabilizamos por todas elas de acordo com a documentação que nos foi apresentada.

SANTA HELENA - MA, 31 de dezembro de 2023.

MARKUS VINICIUS PEIXOTO FRANCO
Sócio Administrador
CPF: 018.195.643-80

ELISVANDIRA BORGES LOPES
Téc. Contabilidade
CRC: 7170 CPF: 747.696.503-53

Análise Econômica e Financeira de 01/01/2023 até 31/12/2023

Empresa: LIDER ENGENHARIA E CONSTRUCAO LTDA

CNPJ: 09.348.952/0001-75 NIRE: 21200636071

Endereço: Av. Duque de Caxias, 1295, Pavmto Segundo, Bairro Centro, Santa Helena - MA, CEP:65.208-000

CANTANHEDE/MA

PROC. 0207001/2024

FLS. 744

RUB.

Liquidez de Recursos Próprios

Ativo Circulante - Passivo Circulante	728.712,59	
		= 0,33
Patrimônio Líquido	2.203.620,00	

Quanto maior, melhor. A dependência de capitalização a curto prazo é de 33%

Capitalização

Patrimônio Líquido	2.203.620,00	
		= 0,93
Ativo	2.354.491,66	

Quanto maior, melhor. O capital próprio equivale a 93% do investimento total.

Imobilização do Patrimônio Líquido

Ativo não Circulante (exceto Ativo Realizável LP)	1.527.650,00	
		= 0,69
Patrimônio Líquido	2.203.620,00	

Quanto menor, melhor. A imobilização representa 69% do capital próprio.

Sob as penas da lei, declaramos que as informações aqui contidas são verdadeiras e nos responsabilizamos por todas elas de acordo com a documentação que nos foi apresentada.

SANTA HELENA - MA, 31 de dezembro de 2023.

MARKUS VINICIUS PEIXOTO FRANCO
Sócio Administrador
CPF: 018.195.643-80

ELISVANDIRA BORGES LOPES
Téc. Contabilidade
CRC: 7170 CPF: 747.696.503-53

Análise Econômica e Financeira de 01/01/2023 até 31/12/2023

Empresa: LIDER ENGENHARIA E CONSTRUCAO LTDA

CNPJ: 09.348.952/0001-75 NIRE: 21200636071

Endereço: Av. Duque de Caxias, 1295, Pavmto Segundo, Bairro Centro, Santa Helena - MA, CEP:65.208-000

CANTANHEDE/MA

PROC. 0207001/2024

FLS. 745

RUB.

Imobilização dos Recursos Não Correntes

Ativo não Circulante (exceto Ativo Realizável a LP)	1.527.650,00	
		= 0,69
Patrimônio Líquido + Passivo Não-Circulante (Obrigações a LP)	2.203.620,00	

Quanto menor, melhor. 69% dos recursos não correntes foram destinados à imobilização.

Imobilização do Investimento Total

Ativo não Circulante (exceto Ativo Realizável a LP)	1.527.650,00	
		= 0,64
Ativo	2.354.491,66	

Quanto menor, melhor. A imobilização representa 64% do investimento total.

Sob as penas da lei, declaramos que as informações aqui contidas são verdadeiras e nos responsabilizamos por todas elas de acordo com a documentação que nos foi apresentada.

SANTA HELENA - MA, 31 de dezembro de 2023.


MARKUS VINICIUS PEIXOTO FRANCO
Sócio Administrador
CPF: 018.195.643-80

ELISVANDIRA BORGES LOPES
Téc. Contabilidade
CRC: 7170 CPF: 747.696.503-53



**CERTIDÃO DE REGISTRO E QUITAÇÃO
PESSOA JURIDICA**

Lei Federal Nº 5194 de 24 de Dezembro de 1966



Conselho Regional de Engenharia e Agronomia do Estado do Maranhão

Chave: 1yWbZ

CERTIFICAMOS que a Empresa mencionada encontra-se registrada neste Conselho, nos Termos da Lei 5.194/66, conforme os dados impressos nesta certidão. CERTIFICAMOS, ainda, que até a presente data, a referida pessoa jurídica e seu(s) responsável(is) técnico(s) estão quites com suas anuidades e demais obrigações junto ao Conselho Regional de Engenharia e Agronomia do Maranhão - CREA-MA, estando habilitada a exercer suas atividades, circunscrita à(s) atribuição(ões) de seu(s) responsável(veis) técnico(s).

Interessado(a)

Empresa: LIDER ENGENHARIA E CONSTRUCAO LTDA

CNPJ: 09.348.952/0001-75

Registro: 0005371120

Categoria: Matriz

Capital Social: R\$ 2.000.000,00

Data do Capital: 17/08/2022

Faixa: 5

Objetivo Social: 41.20-4-00 - CONSTRUÇÃO DE EDIFÍCIOS; 23.30-3-02 - FABRICAÇÃO DE ARTEFATOS DE CIMENTO PARA USO NA CONSTRUÇÃO; 37.02-9-00 - ATIVIDADES RELACIONADAS A ESGOTO, EXCETO A GESTÃO DE REDES; 42.11-1-01 - CONSTRUÇÃO DE RODOVIAS E FERROVIAS; 42.13-8-00 - OBRAS DE URBANIZAÇÃO - RUAS, PRAÇAS E CALÇADAS; 42.21-9-02 - CONSTRUÇÃO DE ESTAÇÕES E REDES DE DISTRIBUIÇÃO DE ENERGIA ELÉTRICA; 42.22-7-01 - CONSTRUÇÃO DE REDES DE ABASTECIMENTO DE ÁGUA, COLETA DE ESGOTO E CONSTRUÇÕES CORRELATAS, EXCETO OBRAS DE IRRIGAÇÃO; 42.99-5-01 - CONSTRUÇÃO DE INSTALAÇÕES ESPORTIVAS E RECREATIVAS; 43.11-8-02 - PREPARAÇÃO DE CANTEIRO E LIMPEZA DE TERRENO; 43.13-4-00 - OBRAS DE TERRAPLENAGEM; 43.99-1-01 - ADMINISTRAÇÃO DE OBRAS; 68.10-2-01 - COMPRA E VENDA DE IMÓVEIS PRÓPRIOS; 71.12-0-00 - SERVIÇOS DE ENGENHARIA; 77.32-2-01 - ALUGUEL DE MÁQUINAS E EQUIPAMENTOS PARA CONSTRUÇÃO SEM OPERADOR, EXCETO ANDAIMES.

Restrições Relativas ao Objetivo Social: EMPRESA HABILITADA PARA ATUAR SOMENTE NA ÁREA DA ENGENHARIA CIVIL. NO ÂMBITO DAS ATRIBUIÇÕES DE SEU RESPONSÁVEL TÉCNICO.

Endereço Matriz: AVENIDA DUQUE DE CAXIAS, 1295, SEGUNDO PAVIMENTO, CENTRO, SANTA HELENA, MA, 65208000

Tipo de Registro: Registro Definitivo de Empresa

Data Inicial: 30/03/2017

Data Final: Indefinido

Registro Regional: 000000537206MA

Descrição

CERTIDÃO DE REGISTRO E QUITAÇÃO PESSOA JURIDICA

Informações / Notas

- A capacidade técnico-profissional da empresa é comprovada pelo conjunto dos acervos técnicos dos profissionais constantes de seu quadro técnico.
- Esta certidão perderá a validade, caso ocorra qualquer alteração posterior dos elementos cadastrais nela contidos

Última Anuidade Paga

Ano: 2024 (1/1)

Autos de Infração

Nada consta

Responsáveis Técnicos

Profissional: MARKUS VINICIUS PEIXOTO FRANCO

Registro: 1115166522

CPF: 018.***.***-80

Data Início: 30/03/2017

Data Fim: Indefinido

Data Fim de Contrato: Indefinido

Títulos do Profissional:

ENGENHEIRO CIVIL

Atribuição: ART. 7 DA RESOLUCAO 218, DE 29/06/73, DO CONFEA.

Tipo de Responsabilidade: RESPONSABILIDADE TÉCNICA

Sócios

Sócio: MARKUS VINICIUS PEIXOTO FRANCO

CPF: 018.***.***-80

Função: SOCIO ADMINISTRADOR





CERTIDÃO DE REGISTRO E QUITAÇÃO
PESSOA FÍSICA
Lei Federal Nº 5194 de 24 de Dezembro de 1966

CREA-MA

CANTANHEDE/MA

Página 1/1

PROC. 0207001/2024

FLS. 748

RUE

Nº 899708/2024

Emissão: 17/01/2024

Validade: 31/03/2025

Chave: 7c363

Conselho Regional de Engenharia e Agronomia do Estado do Maranhão

CERTIFICAMOS que o profissional mencionado encontra-se registrado neste Conselho, nos termos da Lei 5.194/66, de 24/12/1966, conforme os dados acima. CERTIFICAMOS, ainda, face o estabelecimento nos artigos 68 e 69 da referida Lei, que o interessado não se encontra em débito com o CREA-MA.

Interessado(a)

Profissional: MARKUS VINICIUS PEIXOTO FRANCO

Registro: 1115166522

CPF: 018.***.***-80

Tipo de Registro: Registro Provisório de Profissional

Data de registro: 01/03/2016

Data Final: Indefinido

Título(s)

GRADUAÇÃO

ENGENHEIRO CIVIL

Atribuição: ART. 7 DA RESOLUCAO 218, DE 29/06/73, DO CONFEA.

Instituição de Ensino: FACULDADE ATENAS MARANHENSE

Data de Formação: 02/02/2016

Descrição

CERTIDÃO DE REGISTRO E QUITAÇÃO PESSOA FÍSICA

Informações / Notas

- A falsificação deste documento constitui-se em crime previsto no Código Penal Brasileiro, sujeitando o(a) autor(a) à respectiva ação penal.
- CERTIFICAMOS que caso ocorra(m) alteração(ões) no(s) elemento(s) contido(s) neste documento, esta Certidão perderá a sua validade para todos os efeitos.
- Esta certidão perderá a validade, caso ocorra qualquer alteração posterior dos elementos cadastrais nela contidos.
- Válido em todo território nacional.

Última Anuidade Paga

Ano: 2024 (1/1)

Autos de Infração

Nada consta

Responsabilidades Técnicas

Empresa: LIDER ENGENHARIA E CONSTRUCAO LTDA

Registro: 0005371120

CNPJ: 09.348.952/0001-75

Data Início: 30/03/2017

Data Fim: Indefinido

Data Fim de Contrato: Indefinido

Tipo de Responsabilidade: RESPONSÁVEL TÉCNICO

Empresa: CARVALHO CAVALCANTE ENGENHARIA EIRELI

Registro: 0005416310

CNPJ: 35.112.231/0001-71

Data Início: 26/06/2023

Data Fim: Indefinido

Data Fim de Contrato: Indefinido

Tipo de Responsabilidade: RESPONSÁVEL TÉCNICO





Certidão de Acervo Técnico - CAT
Resolução Nº 1025 de 30 de Outubro de 2009
Resolução Nº 218 de 29 de Junho de 1973

CREA-MA

CANTANHEDE/MA

PROC. 0207001/2024

Página 1/13

FLS. 749

RUB.

CAT COM REGISTRO DE ATESTADO

908434/2024

Atividade concluída

Conselho Regional de Engenharia e Agronomia do Estado do Maranhão

CERTIFICAMOS, para os devidos fins, que consta em nossos arquivos o registro de Acervo referente a(s) Anotação(ões) de Responsabilidade(s) Técnica(s) - ARTs, constante(s) da Presente CERTIDÃO, tendo sido comprovada a execução e conclusão da(s) obra(s) e/ou serviço(s) indicado(s) conforme descrição(ões) abaixo.

Profissional: **MARKUS VINICIUS PEIXOTO FRANCO**
Registro: **1115166522MA** RNP: **1115166522**
Título profissional: **ENGENHEIRO CIVIL**

Número da ART: **MA20230697997** Tipo de ART: **OBRA / SERVIÇO** Registrada em: **19/10/2023** Baixada em: **21/05/2024**
Forma de registro: **INICIAL** Participação técnica: **INDIVIDUAL**
Empresa contratada: **LIDER ENGENHARIA E CONSTRUCAO LTDA**

Contratante: **PREFEITURA MUNICIPAL DE PAULINO NEVES** CPF/CNPJ: **01.562.914/0001-09**
Endereço do contratante: **RUA BOA ESPERANÇA** Nº: **S/N**
Complemento: Bairro: **CENTRO**
Cidade: **PAULINO NEVES** UF: **MA** CEP: **65585000**
Contrato: **06/2023-TP** Celebrado em: **04/09/2023**
Valor do contrato: **R\$ 856.788,68** Tipo de contratante: **Pessoa Jurídica de Direito Público**
Ação institucional: **Agricultura familiar**
Endereço da obra/serviço: **ESTRADA DO CARRAPATO** Nº: **S/N**
Complemento: **POVOADO BARROÇÃO** Bairro: **BARROÇÃO**
Cidade: **PAULINO NEVES** UF: **MA** CEP: **65585000**
Coordenadas Geográficas: **-2.842458, -42.568275**
Data de início: **04/09/2023** Conclusão efetiva: **04/09/2024**
Finalidade: **Outro**
Proprietário: **PREFEITURA MUNICIPAL DE PAULINO NEVES** CPF/CNPJ: **01.562.914/0001-09**

Atividade Técnica: **16 - Execução ELETROTÉCNICA > INSTALAÇÕES ELÉTRICAS > DE INSTALAÇÕES ELÉTRICAS EM BAIXA TENSÃO > #11.10.1.2 - PARA FINS COMERCIAIS 49 - Execução de obra 373.50 metro; 16 - Execução CONSTRUÇÃO CIVIL > EDIFICAÇÕES > DE EDIFICAÇÃO > #1.1.1.1 - DE ALVENARIA 49 - Execução de obra 373.50 metro quadrado; 16 - Execução CONSTRUÇÃO CIVIL > INSTALAÇÕES HIDROSSANITÁRIAS > #1.4.1 - DE SISTEMA DE ÁGUA POTÁVEL 49 - Execução de obra 373.50 metro quadrado; 16 - Execução CONSTRUÇÃO CIVIL > INSTALAÇÕES HIDROSSANITÁRIAS > #1.4.3 - DE INSTALAÇÃO DE SISTEMA DE ESGOTO SANITÁRIO 49 - Execução de obra 373.50 metro quadrado; 16 - Execução CONSTRUÇÃO CIVIL > INSTALAÇÕES DE PREVENÇÃO E COMBATE A INCÊNDIO > #1.6.6 - DE PREVENÇÃO E COMBATE A INCÊNDIO E PÂNICO 49 - Execução de obra 373.50 metro quadrado; 16 - Execução ESTRUTURAS > ESTRUTURAS METÁLICAS > DE DESMONTAGEM DE ESTRUTURA METÁLICA > #2.2.2.1 - PARA EDIFICAÇÃO 49 - Execução de obra 373.50 metro quadrado;**

Observações

CONSTRUÇÃO DE UMA ESCOLA DE EDUCAÇÃO INFANTIL NO POVOADO BARROÇÃO MUNICÍPIO DE DE PAULINO NEVES -MA

Informações Complementares

CERTIFICAMOS, finalmente, que se encontra vinculado à presente Certidão de Acervo Técnico – CAT, o atestado contendo 12 folha(s), expedido pelo contratante da obra/serviço, a quem cabe a responsabilidade pela veracidade e exatidão das informações nele constantes.

Certidão de Acervo Técnico nº 908434/2024
11/06/2024, 10:03
wY067

A Certidão de Acervo Técnico (CAT) à qual o atestado está vinculado constituirá prova da capacidade técnico-profissional da pessoa jurídica somente se o responsável técnico indicado estiver ou venha a ser integrado ao seu quadro técnico por meio de declaração entregue no momento da habilitação ou da entrega das propostas.

Certificamos que se encontra vinculado à presente CAT o atestado apresentado em cumprimento à Lei nº 8.666/93, expedido pela pessoa jurídica contratante, a quem cabe a responsabilidade pela veracidade e exatidão das informações nele constantes. É de responsabilidade deste Conselho a verificação da atividade profissional em conformidade com a Lei nº 5.194/66 e Resoluções do Conselho Federal de Engenharia e Agronomia - CONFEA.

Esta certidão perderá a validade, caso ocorra qualquer alteração posterior dos elementos cadastrais nela contidos.

Fica(m) Excluído(s), no entanto, o(s) serviço(s) cujas atribuições não competem ao(s) profissional(is) em questão.

A autenticidade desta Certidão pode ser verificada em: <https://crea-ma.sitac.com.br/publico/>, com a chave: wY067





PREFEITURA DE PAULINO NEVES
ESTADO DO MARANHÃO
 Rua Boa Esperança, Centro S/Nº
 Paulino Neves – MA / CEP 65585-000

CANTANHEDE/MA	
PROC.	0207001 1202 4
FLS.	750
RUB.	

ATESTADO DE CAPACIDADE TÉCNICA

Atestamos para os devidos fins que a empresa **LÍDER ENGENHARIA E CONSTRUÇÃO LTDA**, inscrita no CNPJ N.º 09.348.952/0001-75 com sede na AV. Duque de Caxias, N.º 1295 Segundo pavimento - Bairro Centro na cidade de Santa Helena – MA, CEP 65.208-000, executou em condições técnicas satisfatórias para a PREFEITURA MUNICIPAL DE PAULINO NEVES/MA, inscrita no CNPJ: **01.562.914/0001-09**, com sede na RUA BOA ESPERANÇA S/N, bairro centro, PAULINO NEVES/MA; dos serviços referentes a CONSTRUÇÃO DE UMA ESCOLA NO POVOADO BARROÇÃO.

Atestamos ainda que a Empresa **LÍDER ENGENHARIA E CONSTRUÇÃO LTDA** e seu responsável técnico Eng. Civil **MARKUS VINICIUS PEIXOTO FRANCO**, CREA 111516652-2, executaram os serviços descritos na planilha em anexo e foram realizados em obediência às disposições contratuais.

1. QUANTO AO CONTRATO
1.1. OBJETO CONTRATUAL

Construção de 01 (uma) escola no povoado Barroção no município de Paulino Neves/MA na Estrada do Carrapato, S/N.

1.2. PRAZO DE EXECUÇÃO

Data de início 04 de setembro de 2023, término 21 de maio de 2024.

1.3. VALOR DO CONTRATO

O valor do contrato é de **RS 856.788,68** (oitocentos e cinquenta e seis mil, setecentos e oitenta e oito reais e sessenta e oito centavos)

2. QUANTO AOS SERVIÇOS REALIZADOS

Os trabalhos realizados constituem os serviços integrantes do contrato número 06/2023 tendo sido executadas as quantidades do contrato em concordância com os projetos executivos, com as especificações técnicas, com as normas brasileiras, em obediência as disposições contratuais e nas condições descritas a seguir.

Paulino Neves- MA, 28 de maio de 2024

Documento assinado digitalmente
 gov.br NILCE NELY OLIVEIRA BEZERRA
 Data: 29/05/2024 09:28:30-0300
 Verifique em <https://validar.it.gov.br>

NILCE NELY OLIVEIRA BEZERRA
 CPF: 072.565.018-46
 SECRETARIA MUNICIPAL DE EDUCAÇÃO DE PAULINO NEVES

Documento assinado digitalmente
 gov.br RAMON LOPES LIMA
 Data: 28/05/2024 10:10:52-0300
 Verifique em <https://validar.it.gov.br>

RAMON LOPES LIMA
 ENGENHEIRO CIVIL
 CREA/MA 1118111702

Rua Boa Esperança, s/n, Centro, CEP: 65.585-000, Paulino Neves – MA
 CNPJ N.º. 01.562.914/0001-09
 E-mail: - engpaulinoneves@gmail.com

Este documento encontra-se registrado no Conselho Regional de Engenharia e Agronomia do Estado do Maranhão, vinculado à Certidão nº 908434/2024, em 11/06/2024 emitida



Certidão nº 908434/2024
 11/06/2024, 11:23

Chave de Impressão: wY067

O documento neste ato registrado foi emitido em 10/06/2024 e contém 12 folhas





**PREFEITURA DE PAULINO NEVES
ESTADO DO MARANHÃO**

Rua Boa Esperança, Centro S/Nº
Paulino Neves – MA / CEP 65585-000

CANTANHEDE/MA

PROC. 0207001/2024

FLS. 751

RUB.

LAUDO TÉCNICO

Atesto para os devidos fins que a Empresa **LÍDER ENGENHARIA E CONSTRUÇÃO LTDA**, inscrita no CNPJ N.º 09.348.952/0001-75 com sede na AV. DUQUE DE CAXIAS, N.º 1295 Segundo pavimento - Bairro Centro na cidade de Santa Helena – MA, CEP 65.208-000, executou em condições técnicas satisfatórias para a PREFEITURA MUNICIPAL DE PAULINO NEVES/MA, inscrita no CNPJ: 01.562.914/0001-09, com sede na RUA BOA ESPERANÇA S/N, bairro centro, PAULINO NEVES/MA; serviços referentes a **CONSTRUÇÃO DE UMA ESCOLA NO POVOADO BARROÇÃO** localizada na Estrada do Carrapato, S/N, Paulino Neves/MA; com área de 373.50 m²

Atesto ainda que o responsável técnico da empresa **LÍDER ENGENHARIA E CONSTRUÇÃO LTDA**, o Eng. Civil **MARKUS VINICIUS PEIXOTO FRANCO**, CREA nº111516652-2, realizou em obediência as disposições contratuais, os serviços descritos na ART de projeto e execução N.º **MA20230697997**.

PERÍODO DE EXECUÇÃO:

De 04 de setembro de 2023 à 21 de maio de 2024

Por fim, atesto que a obra em epígrafe foi por mim vistoriada, *in loco*, e que foi realizada em consonância com especificações técnicas.

Paulino Neves- MA, 28 de maio de 2024

Documento assinado digitalmente
gov.br
RAMON LOPES LIMA
Data: 28/05/2024 10:09:01-0300
Verifique em <https://validar.it.gov.br>

RAMON LOPES LIMA
ENGENHEIRO CIVIL
CREA/MA 111811702

Rua Boa Esperança, s/n, Centro, CEP: 65.585-000, Paulino Neves – MA
CNPJ N.º. 01.562.914/0001-09
E-mail: - engpaulinoneves@gmail.com

Este documento encontra-se registrado no Conselho Regional de Engenharia e Agronomia do Estado do Maranhão, vinculado à Certidão nº 908434/2024, em 11/06/2024 emitida



Certidão nº 908434/2024
11/06/2024, 11:23

Chave de Impressão: wY067

O documento neste ato registrado foi emitido em 10/06/2024 e contém 12 folhas





PREFEITURA DE PAULINO NEVES
ESTADO DO MARANHÃO
 Rua Boa Esperança, Centro S/Nº
 Paulino Neves – MA / CEP 65585-000

CANTANHEDE/MA

PROC. 0207001/2024
 FLS. 752
 RUB.

Atestado de Capacidade Técnica
 Obra: Construção de uma escola no Barroão.
 Contratada: Lider Engenharia e Construção Ltda.

Código	Banco	Descrição	Und	Quant.
ADMINISTRAÇÃO LOCAL				
C2850	SEINFRA	INSTALAÇÕES PROVISÓRIAS DE LUZ, FORÇA, TELEFONE E LÓGICA	UN	1
C0370	SEINFRA	BARRACÃO PARA ESCRITÓRIO TIPO A1	UN	1
93572	SINAPI	ENCARREGADO GERAL DE OBRAS COM ENCARGOS COMPLEMENTARES	MES	5
90778	SINAPI	ENGENHEIRO CIVIL DE OBRA PLENO COM ENCARGOS COMPLEMENTARES	H	120
SERVIÇOS PRELIMINARES				
CPU-PN01	Próprio	TAXA E EMULIMENTOS	UND	1
00004813	SINAPI	PLACA DE OBRA (PARA CONSTRUÇÃO CIVIL) EM CHAPA GALVANIZADA *N. 22*, ADESIVADA, DE *2,4 X 1,2* M (SEM POSTES PARA FIXAÇÃO)	m²	6
73822/002	SINAPI	LIMPEZA MECANIZADA DE TERRENO COM REMOÇÃO DE CAMADA VEGETAL, UTILIZANDO MOTONIVELADORA	m²	530,45
MOVIMENTO DE TERRA				
93358	SINAPI	ESCAVAÇÃO MANUAL DE VALA COM PROFUNDIDADE MENOR OU IGUAL A 1,30 M. AF_02/2021	m³	12,34
96995	SINAPI	REATERRO MANUAL APOIADO COM SOQUETE. AF_10/2017	m³	137,32
FUNDAÇÃO, EMBASAMENTO E ESTRUTURA				
94974	SINAPI	CONCRETO MAGRO PARA LASTRO, TRAÇO 1:4,5:4,5 (EM MASSA SECA DE CIMENTO/ AREIA MÉDIA/ BRITA 1) - PREPARO MANUAL. AF_05/2021	m³	5,2
93186	SINAPI	VERGA MOLDADA IN LOCO EM CONCRETO PARA JANELAS COM ATÉ 1,5 M DE VÃO. AF_03/2016	M	25,2
93196	SINAPI	CONTRAVERGA MOLDADA IN LOCO EM CONCRETO PARA VÃOS DE ATÉ 1,5 M DE COMPRIMENTO. AF_03/2016	M	25,2
93188	SINAPI	VERGA MOLDADA IN LOCO EM CONCRETO PARA PORTAS COM ATÉ 1,5 M DE VÃO. AF_03/2016	M	15,5
00000034	SINAPI	ACO CA-50, 10,0 MM, VERGALHAO	KG	187
00034449	SINAPI	ACO CA-50, 6,3 MM, DOBRADO E CORTADO	KG	85
00000033	SINAPI	ACO CA-50, 8,0 MM, VERGALHAO	KG	51

Rua Boa Esperança, s/n, Centro, CEP: 65.585-000, Paulino Neves – MA
 CNPJ Nº. 01.562.914/0001-09
 E-mail: - engpaulinoneves@gmail.com

Este documento encontra-se registrado no Conselho Regional de Engenharia e Agronomia do Estado do Maranhão, vinculado à Certidão nº 908434/2024, em 11/06/2024 em



Certidão nº 908434/2024
 11/06/2024, 11:23
 Chave de Impressão: wY067

O documento neste ato registrado foi emitido em 10/06/2024 e contém 12 folhas





**PREFEITURA DE PAULINO NEVES
ESTADO DO MARANHÃO**

Rua Boa Esperança, Centro S/Nº
Paulino Neves – MA / CEP 65585-000

CANTANHEDE/MA	
PROC.	0207001 /2024
FLS.	753
RUB.	

94965	SINAPI	CONCRETO FCK = 25MPa, TRAÇO 1:2,3:2,7 (EM MASSA SECA DE CIMENTO/ AREIA MÉDIA/ BRITA 1) - PREPARO MECÂNICO COM BETONEIRA 400 L. AF_05/2021		
92762	SINAPI	ARMAÇÃO DE PILAR OU VIGA DE ESTRUTURA CONVENCIONAL DE CONCRETO ARMADO UTILIZANDO AÇO CA-50 DE 10,0 MM - MONTAGEM. AF_06/2022	KG	153
96546	SINAPI	ARMAÇÃO DE BLOCO, VIGA BALDRAME OU SAPATA UTILIZANDO AÇO CA-50 DE 10 MM - MONTAGEM. AF_06/2017	KG	34
92761	SINAPI	ARMAÇÃO DE PILAR OU VIGA DE ESTRUTURA CONVENCIONAL DE CONCRETO ARMADO UTILIZANDO AÇO CA-50 DE 8,0 MM - MONTAGEM. AF_06/2022	KG	19
92770	SINAPI	ARMAÇÃO DE LAJE DE ESTRUTURA CONVENCIONAL DE CONCRETO ARMADO UTILIZANDO AÇO CA-50 DE 8,0 MM - MONTAGEM. AF_06/2022	KG	32
92769	SINAPI	ARMAÇÃO DE LAJE DE ESTRUTURA CONVENCIONAL DE CONCRETO ARMADO UTILIZANDO AÇO CA-50 DE 6,3 MM - MONTAGEM. AF_06/2022	KG	14
96544	SINAPI	ARMAÇÃO DE BLOCO, VIGA BALDRAME OU SAPATA UTILIZANDO AÇO CA-50 DE 6,3 MM - MONTAGEM. AF_06/2017	KG	1
92760	SINAPI	ARMAÇÃO DE PILAR OU VIGA DE ESTRUTURA CONVENCIONAL DE CONCRETO ARMADO UTILIZANDO AÇO CA-50 DE 6,3 MM - MONTAGEM. AF_06/2022	KG	70
92270	SINAPI	FABRICAÇÃO DE FÔRMA PARA VIGAS, COM MADEIRA SERRADA, E = 25 MM. AF_09/2020	m²	41,87
		ALVENARIA E DIVISÓRIA		
103328	SINAPI	ALVENARIA DE VEDAÇÃO DE BLOCOS CERÂMICOS FURADOS NA HORIZONTAL DE 9X19X19 CM (ESPESSURA 9 CM) E ARGAMASSA DE ASSENTAMENTO COM PREPARO EM BETONEIRA. AF_12/2021	m²	919,96
C4070	SEINFRA	DIVISÓRIA DE GRANITO CINZA E=2cm	m²	35,8
		COBERTURA		
92541	SINAPI	TRAMA DE MADEIRA COMPOSTA POR RIPAS, CAIBROS E TERÇAS PARA TELHADOS DE ATÉ 2 ÁGUAS PARA TELHA CERÂMICA CAPA-CANAL, INCLUSO TRANSPORTE VERTICAL. AF_07/2019	m²	503,95
94201	SINAPI	TELHAMENTO COM TELHA CERÂMICA CAPA-CANAL, TIPO COLONIAL, COM ATÉ 2 ÁGUAS, INCLUSO TRANSPORTE VERTICAL. AF_07/2019	m²	503,95
94228	SINAPI	CALHA EM CHAPA DE AÇO GALVANIZADO NÚMERO 24, DESENVOLVIMENTO DE 50 CM, INCLUSO TRANSPORTE VERTICAL. AF_07/2019	M	91,92

Rua Boa Esperança, s/n, Centro, CEP: 65.585-000, Paulino Neves – MA
CNPJ Nº. 01.562.914/0001-09

E-mail: - engpaulinoneves@gmail.com

Este documento encontra-se registrado no Conselho Regional de Engenharia e Agronomia do Estado do Maranhão, vinculado à Certidão nº 908434/2024, em 11/06/2024 emitida



Certidão nº 908434/2024
11/06/2024, 11:23

Chave de Impressão: wY067

O documento neste ato registrado foi emitido em 10/06/2024 e contém 12 folhas





**PREFEITURA DE PAULINO NEVES
ESTADO DO MARANHÃO**

Rua Boa Esperança, Centro S/Nº
Paulino Neves – MA / CEP 65585-000

CANTANHEDE/MA

PROC. 0207001 1202 4
FLS. 754
RUB. /

92549	SINAPI	FABRICAÇÃO E INSTALAÇÃO DE TESOURA INTEIRA EM MADEIRA NÃO APARELHADA, VÃO DE 7 M, PARA TELHA CERÂMICA OU DE CONCRETO, INCLUSO IÇAMENTO. AF_07/2019	UN	20
94221	SINAPI	CUMEEIRA PARA TELHA CERÂMICA EMBOÇADA COM ARGAMASSA TRAÇO 1:2:9 (CIMENTO, CAL E AREIA) PARA TELHADOS COM ATÉ 2 ÁGUAS, INCLUSO TRANSPORTE VERTICAL. AF_07/2019	M	49,55
		IMPERMEABILIZAÇÃO		
4953	ORSE	Impermeabilização de alicerce e viga baldrame com 2 demãos de tinta asfáltica tipo Neutrol da Vedacit ou similar, exceto argamassa impermeabilização	m²	59,3
98555	SINAPI	IMPERMEABILIZAÇÃO DE SUPERFÍCIE COM ARGAMASSA POLIMÉRICA / MEMBRANA ACRÍLICA, 3 DEMÃOS. AF_06/2018	m²	13,37
		ESQUADRIAS		
91314	SINAPI	KIT DE PORTA DE MADEIRA PARA PINTURA, SEMI-OCA (LEVE OU MÉDIA), PADRÃO POPULAR, 80X210CM, ESPESSURA DE 3.5CM, ITENS INCLUSOS: DOBRADIÇAS, MONTAGEM E INSTALAÇÃO DO BATENTE, FECHADURA COM EXECUÇÃO DO FURO - FORNECIMENTO E INSTALAÇÃO. AF_12/2019	UN	13
91329	SINAPI	KIT DE PORTA DE MADEIRA FRISADA, SEMI-OCA (LEVE OU MÉDIA), PADRÃO POPULAR, 60X210CM, ESPESSURA DE 3CM, ITENS INCLUSOS: DOBRADIÇAS, MONTAGEM E INSTALAÇÃO DO BATENTE, SEM FECHADURA - FORNECIMENTO E INSTALAÇÃO. AF_12/2019	UN	5
100874	SINAPI	PUXADOR PARA PCD, FIXADO NA PORTA - FORNECIMENTO E INSTALAÇÃO. AF_01/2020	UN	4
91341	SINAPI	PORTA EM ALUMÍNIO DE ABRIR TIPO VENEZIANA COM GUARNIÇÃO, FIXAÇÃO COM PARAFUSOS - FORNECIMENTO E INSTALAÇÃO. AF_12/2019	m²	5,67
94562	SINAPI	JANELA DE AÇO DE CORRER COM 4 FOLHAS PARA VIDRO, COM BATENTE, FERRAGENS E PINTURA ANTICORROSIVA. EXCLUSIVE VIDROS, ALIZAR E CONTRAMARCO. FORNECIMENTO E INSTALAÇÃO. AF_12/2019	m²	19,8
94559	SINAPI	JANELA DE AÇO TIPO BASCULANTE PARA VIDROS, COM BATENTE, FERRAGENS E PINTURA ANTICORROSIVA. EXCLUSIVE VIDROS, ACABAMENTO, ALIZAR E CONTRAMARCO. FORNECIMENTO E INSTALAÇÃO. AF_12/2019	m²	0,6
7347	ORSE	Espelho de cristal 4mm, com moldura de alumínio, acabamento em laminado, dim. 50 x 70cm	un	2
100701	SINAPI	PORTA DE FERRO, DE ABRIR, TIPO GRADE COM CHAPA, COM GUARNIÇÕES. AF_12/2019	m²	5
		SISTEMA E INSTALAÇÕES HIDROSSANITÁRIOS		

Rua Boa Esperança, s/n, Centro, CEP: 65.585-000, Paulino Neves – MA
CNPJ Nº. 01.562.914/0001-09
E-mail: - engpaulinoneves@gmail.com

Este documento encontra-se registrado no Conselho Regional de Engenharia e Agronomia do Estado do Maranhão, vinculado à Certidão nº 908434/2024, em 11/06/2024 emitida



Certidão nº 908434/2024
11/06/2024, 11:23

Chave de Impressão: wY067

O documento neste ato registrado foi emitido em 10/06/2024 e contém 12 folhas





PREFEITURA DE PAULINO NEVES
ESTADO DO MARANHÃO

Rua Boa Esperança, Centro S/Nº
Paulino Neves – MA / CEP 65585-000

CANTANHEDE/MA

PROC. 0207001/2024

FLS. 753

RUB.

89446	SINAPI	TUBO, PVC, SOLDÁVEL, DN 25MM, INSTALADO EM PRUMADA DE ÁGUA - FORNECIMENTO E INSTALAÇÃO. AF_06/2022	M	80
89447	SINAPI	TUBO, PVC, SOLDÁVEL, DN 32MM, INSTALADO EM PRUMADA DE ÁGUA - FORNECIMENTO E INSTALAÇÃO. AF_06/2022	M	40
89449	SINAPI	TUBO, PVC, SOLDÁVEL, DN 50MM, INSTALADO EM PRUMADA DE ÁGUA - FORNECIMENTO E INSTALAÇÃO. AF_06/2022	M	150
89481	SINAPI	JOELHO 90 GRAUS, PVC, SOLDÁVEL, DN 25MM, INSTALADO EM PRUMADA DE ÁGUA - FORNECIMENTO E INSTALAÇÃO. AF_06/2022	UN	16
89492	SINAPI	JOELHO 90 GRAUS, PVC, SOLDÁVEL, DN 32MM, INSTALADO EM PRUMADA DE ÁGUA - FORNECIMENTO E INSTALAÇÃO. AF_06/2022	UN	16
89627	SINAPI	TÊ DE REDUÇÃO, PVC, SOLDÁVEL, DN 50MM X 25MM, INSTALADO EM PRUMADA DE ÁGUA - FORNECIMENTO E INSTALAÇÃO. AF_06/2022	UN	4
89617	SINAPI	TE, PVC, SOLDÁVEL, DN 25MM, INSTALADO EM PRUMADA DE ÁGUA - FORNECIMENTO E INSTALAÇÃO. AF_06/2022	UN	15
89596	SINAPI	ADAPTADOR CURTO COM BOLSA E ROSCA PARA REGISTRO, PVC, SOLDÁVEL, DN 50MM X 1.1/2, INSTALADO EM PRUMADA DE ÁGUA - FORNECIMENTO E INSTALAÇÃO. AF_06/2022	UN	6
94495	SINAPI	REGISTRO DE GAVETA BRUTO, LATÃO, ROSCÁVEL, 1" - FORNECIMENTO E INSTALAÇÃO. AF_08/2021	UN	6
89985	SINAPI	REGISTRO DE PRESSÃO BRUTO, LATÃO, ROSCÁVEL, 3/4", COM ACABAMENTO E CANOPLA CROMADOS - FORNECIMENTO E INSTALAÇÃO. AF_08/2021	UN	6
1442	ORSE	Caixa d'água em fibra de vidro - instalada, sem estrutura de suporte cap. 5.000 litros	un	1
89712	SINAPI	TUBO PVC, SERIE NORMAL, ESGOTO PREDIAL, DN 50 MM, FORNECIDO E INSTALADO EM RAMAL DE DESCARGA OU RAMAL DE ESGOTO SANITÁRIO. AF_08/2022	M	60
89848	SINAPI	TUBO PVC, SERIE NORMAL, ESGOTO PREDIAL, DN 100 MM, FORNECIDO E INSTALADO EM SUBCOLETOR AÉREO DE ESGOTO SANITÁRIO. AF_08/2022	M	60
104353	SINAPI	JUNÇÃO DE REDUÇÃO INVERTIDA, PVC, SÉRIE NORMAL, ESGOTO PREDIAL, DN 100 X 50 MM, JUNTA ELÁSTICA, FORNECIDO E INSTALADO EM PRUMADA DE ESGOTO SANITÁRIO OU VENTILAÇÃO. AF_08/2022	UN	6
89801	SINAPI	JOELHO 90 GRAUS, PVC, SERIE NORMAL, ESGOTO PREDIAL, DN 50 MM, JUNTA ELÁSTICA, FORNECIDO E INSTALADO EM PRUMADA DE ESGOTO SANITÁRIO OU VENTILAÇÃO. AF_08/2022	UN	12

Este documento encontra-se registrado no Conselho Regional de Engenharia e Agronomia do Estado do Maranhão, vinculado à Certidão nº 908434/2024, em 11/06/2024 emitida



Certidão nº 908434/2024
11/06/2024, 11:23

Chave de Impressão: wY067

O documento neste ato registrado foi emitido em 10/06/2024 e contém 12 folhas

Rua Boa Esperança, s/n, Centro, CEP: 65.585-000, Paulino Neves – MA

CNPJ Nº. 01.562.914/0001-09

E-mail: - engpaulinoneves@gmail.com

Conselho Regional de Engenharia e Agronomia do Estado do Maranhão

Avenida dos Holandeses, Quadra 35, Lote 8, Calhau, São Luis/MA

Tel: + 55 (98) 2106-8300 Fax: + 55 (98) 2106-8303 E-mail: atendimento@creama.org.br

CREA-MA
Conselho Regional de Engenharia e Agronomia do Estado do Maranhão

Impresso em: 11/06/2024, às 11:23.





PREFEITURA DE PAULINO NEVES
ESTADO DO MARANHÃO
 Rua Boa Esperança, Centro S/Nº
 Paulino Neves – MA / CEP 65585-000

CANTANHEDE/MA
PROC. 0207001/2024
FLS. 756
RUB. _____

89809	SINAPI	JOELHO 90 GRAUS, PVC, SERIE NORMAL, ESGOTO PREDIAL, DN 100 MM, JUNTA ELÁSTICA. FORNECIDO E INSTALADO EM PRUMADA DE ESGOTO SANITÁRIO OU VENTILAÇÃO. AF_08/2022	UN	11
89707	SINAPI	CAIXA SIFONADA, PVC, DN 100 X 100 X 50 MM, JUNTA ELÁSTICA, FORNECIDA E INSTALADA EM RAMAL DE DESCARGA OU EM RAMAL DE ESGOTO SANITÁRIO. AF_08/2022	UN	8
89709	SINAPI	RAJO SIFONADO, PVC, DN 100 X 40 MM, JUNTA SOLDÁVEL, FORNECIDO E INSTALADO EM RAMAL DE DESCARGA OU EM RAMAL DE ESGOTO SANITÁRIO. AF_08/2022	UN	8
053254	SBC	TUBO DE VENTILACAO PVC 50mm	M	6
061312	SBC	CAIXA DE PASSAGEM E INSPECAO EM CONCRETO 40x40x40cm C/ TAMPA	UN	3
98078	SINAPI	SUMIDOURO RETANGULAR, EM ALVENARIA COM TIJOLOS CERÂMICOS MACIÇOS, DIMENSÕES INTERNAS: 0,8 X 1,4 X H=3,0 M, ÁREA DE INFILTRAÇÃO: 13,2 M² (PARA 5 CONTRIBUINTES). AF_12/2020	UN	1
98085	SINAPI	TANQUE SÉPTICO RETANGULAR, EM ALVENARIA COM BLOCOS DE CONCRETO, DIMENSÕES INTERNAS: 1,6 X 4,4 X H=1,8 M, VOLUME ÚTIL: 9856 L (PARA 68 CONTRIBUINTES). AF_12/2020	UN	1
98102	SINAPI	CAIXA DE GORDURA SIMPLES, CIRCULAR, EM CONCRETO PRÉ-MOLDADO, DIÂMETRO INTERNO = 0,4 M, ALTURA INTERNA = 0,4 M. AF_12/2020	UN	1
86888	SINAPI	VASO SANITÁRIO SIFONADO COM CAIXA ACOPLADA LOUÇA BRANCA - FORNECIMENTO E INSTALAÇÃO. AF_01/2020	UN	6
95472	SINAPI	VASO SANITARIO SIFONADO CONVENCIONAL PARA PCD SEM FURO FRONTAL COM LOUÇA BRANCA SEM ASSENTO, INCLUSO CONJUNTO DE LIGAÇÃO PARA BACIA SANITÁRIA AJUSTÁVEL - FORNECIMENTO E INSTALAÇÃO. AF_01/2020	UN	4
86942	SINAPI	LAVATÓRIO LOUÇA BRANCA SUSPENSO, 29,5 X 39CM OU EQUIVALENTE, PADRÃO POPULAR, INCLUSO SIFÃO TIPO GARRAFA EM PVC, VÁLVULA E ENGATE FLEXÍVEL 30CM EM PLÁSTICO E TORNEIRA CROMADA DE MESA, PADRÃO POPULAR - FORNECIMENTO E INSTALAÇÃO. AF_01/2020	UN	4
86938	SINAPI	CUBA DE EMBUTIR OVAL EM LOUÇA BRANCA, 35 X 50CM OU EQUIVALENTE, INCLUSO VÁLVULA E SIFÃO TIPO GARRAFA EM METAL CROMADO - FORNECIMENTO E INSTALAÇÃO. AF_01/2020	UN	4
86906	SINAPI	TORNEIRA CROMADA DE MESA, 1/2" OU 3/4", PARA LAVATÓRIO, PADRÃO POPULAR - FORNECIMENTO E INSTALAÇÃO. AF_01/2020	UN	6

Este documento encontra-se registrado no Conselho Regional de Engenharia e Agronomia do Estado do Maranhão, vinculado à Certidão nº 908434/2024, emitida em 11/06/2024



Certidão nº 908434/2024
11/06/2024, 11:23

Chave de Impressão: wY067

O documento neste ato registrado foi emitido em 10/06/2024 e contém 12 folhas

Rua Boa Esperança, s/n, Centro, CEP: 65.585-000, Paulino Neves – MA
 CNPJ Nº. 01.562.914/0001-09
 E-mail: - engpaulinoneves@gmail.com





PREFEITURA DE PAULINO NEVES
ESTADO DO MARANHÃO

Rua Boa Esperança, Centro S/Nº
Paulino Neves – MA / CEP 65585-000

CANTANHEDE/MA

PROC. 0207001/2024
FLS. 757
RUB.

95544	SINAPI	PAPELEIRA DE PAREDE EM METAL CROMADO SEM TAMPA, INCLUSO FIXAÇÃO. AF_01/2020	UN	8
88571	SINAPI	SABONETEIRA DE SOBREPOR (FIXADA NA PAREDE), TIPO CONCHA, EM AÇO INOXIDÁVEL - FORNECIMENTO E INSTALACAO	UN	4
86920	SINAPI	TANQUE DE LOUÇA BRANCA COM COLUNA, 30L OU EQUIVALENTE, INCLUSO SIFÃO FLEXÍVEL EM PVC, VÁLVULA PLÁSTICA E TORNEIRA DE METAL CROMADO PADRÃO POPULAR - FORNECIMENTO E INSTALAÇÃO. AF_01/2020	UN	1
2107	ORSE	Pia de cozinha com bancada em aço inox, dim 2,00x0,60m, com 01 cuba, sifão cromado, válvula cromada, torneira cromada, concretada e assentada	un	1
86915	SINAPI	TORNEIRA CROMADA DE MESA, 1/2" OU 3/4" , PARA LAVATÓRIO, PADRÃO MÉDIO - FORNECIMENTO E INSTALAÇÃO. AF_01/2020	UN	1
86911	SINAPI	TORNEIRA CROMADA LONGA, DE PAREDE, 1/2" OU 3/4" , PARA PIA DE COZINHA, PADRÃO POPULAR - FORNECIMENTO E INSTALAÇÃO. AF_01/2020	UN	1
89957	SINAPI	PONTO DE CONSUMO TERMINAL DE ÁGUA FRIA (SUBRAMAL) COM TUBULAÇÃO DE PVC, DN 25 MM, INSTALADO EM RAMAL DE ÁGUA, INCLUSOS RASGO E CHUMBAMENTO EM ALVENARIA. AF_12/2014	UN	9
101875	SINAPI	QUADRO DE DISTRIBUIÇÃO DE ENERGIA EM CHAPA DE AÇO GALVANIZADO, DE EMBUTIR, COM BARRAMENTO TRIFÁSICO, PARA 12 DISJUNTORES DIN 100A - FORNECIMENTO E INSTALAÇÃO. AF_10/2020	UN	1
100562	SINAPI	QUADRO DE DISTRIBUIÇÃO PARA TELEFONE N.4, 60X60X12CM EM CHAPA METALICA, DE EMBUTIR, SEM ACESSORIOS, PADRAO TELEBRAS, FORNECIMENTO E INSTALAÇÃO. AF_11/2019	UN	1
101890	SINAPI	DISJUNTOR MONOPOLAR TIPO NEMA, CORRENTE NOMINAL DE 10 ATÉ 30A - FORNECIMENTO E INSTALAÇÃO. AF_10/2020	UN	15
91854	SINAPI	ELETRODUTO FLEXÍVEL CORRUGADO, PVC, DN 25 MM (3/4"), PARA CIRCUITOS TERMINAIS, INSTALADO EM PAREDE - FORNECIMENTO E INSTALAÇÃO. AF_03/2023	M	140,92
91831	SINAPI	ELETRODUTO FLEXÍVEL CORRUGADO, PVC, DN 20 MM (1/2"), PARA CIRCUITOS TERMINAIS, INSTALADO EM FORRO - FORNECIMENTO E INSTALAÇÃO. AF_03/2023	M	143,78
100556	SINAPI	CAIXA DE PASSAGEM PARA TELEFONE 15X15X10CM (SOBREPOR), FORNECIMENTO E INSTALACAO. AF_11/2019	UN	5
2797	ORSE	Caixa de passagem em alvenaria de tijolos maciços esp. = 0,12m, dim. int. = 0.60 x 0.60 x 0.60m	un	5

Rua Boa Esperança, s/n, Centro, CEP: 65.585-000, Paulino Neves – MA
CNPJ Nº. 01.562.914/0001-09
E-mail: - engpaulinoneves@gmail.com

Este documento encontra-se registrado no Conselho Regional de Engenharia e Agronomia do Estado do Maranhão, vinculado à Certidão nº 908434/2024, emitida em 11/06/2024



Certidão nº 908434/2024
11/06/2024, 11:23

Chave de Impressão: wY067

O documento neste ato registrado foi emitido em 10/06/2024 e contém 12 folhas





Impresso em: 11/06/2024, às 11:23.



Conselho Regional de Engenharia e Agronomia do Estado do Maranhão
Avenida dos Holandeses, Quadra 35, Lote 8, Calhau, São Luís/MA
Tel: + 55 (98) 2106-8300 Fax: + 55 (98) 2106-8303 E-mail: atendimento@creama.org.br

E-mail: - enjpaullinoneves@gmail.com

Rua Boa Esperança, s/n, Centro, CEP: 65.585-000, Paulino Neves - MA
CNPJ Nº. 01.562.914/0001-09

91924	SINAPI	M	522,99	CABO DE COBRE FLEXIVEL ISOLADO, 1,5 MM², ANTI-FORNECIMENTO E INSTALAÇÃO. AF_03/2023
91926	SINAPI	M	682,89	CABO DE COBRE FLEXIVEL ISOLADO, 2,5 MM², ANTI-FORNECIMENTO E INSTALAÇÃO. AF_03/2023
91928	SINAPI	M	422	CABO DE COBRE FLEXIVEL ISOLADO, 4 MM², ANTI-FORNECIMENTO E INSTALAÇÃO. AF_03/2023
92005	SINAPI	UN	55	TOMADA MÉDIA DE EMBUTIR (2 MÓDULOS), 2P+T 20 A, INCLUINDO SUPORTE E PLACA - FORNECIMENTO E INSTALAÇÃO. AF_03/2023
3293	ORSE	pl	13	Ponto de tomada 3p para ar condicionado até 3000 va, com eletroduto de ferro galvanizado aparente Ø 3/4", incluindo conjunto astop/30a, inclusive aterramento
91959	SINAPI	UN	19	INTERRUPTOR SIMPLES (2 MÓDULOS), 10A/250V, INCLUINDO SUPORTE E PLACA - FORNECIMENTO E INSTALAÇÃO. AF_03/2023
97585	SINAPI	UN	30	LUMINÁRIA TIPO CALHA, DE SOBREPOR, COM 2 LÂMPADAS TUBULARES FLUORESCENTES DE 18 W, COM REATOR DE PARTIDA RÁPIDA - FORNECIMENTO E INSTALAÇÃO. AF_02/2020
97593	SINAPI	UN	10	LUMINÁRIA TIPO SPOT, DE SOBREPOR, COM 1 LÂMPADA FLUORESCENTE DE 15 W, SEM REATOR - FORNECIMENTO E INSTALAÇÃO. AF_02/2020
98293	SINAPI	M	250	CABO TELEFÔNICO CI-50 10 PARES INSTALADO EM DISTRIBUIÇÃO DE EDIFICAÇÃO INSTITUCIONAL - FORNECIMENTO E INSTALAÇÃO. AF_11/2019
91992	SINAPI	UN	15	TOMADA ALTA DE EMBUTIR (1 MÓDULO), 2P+T 10 A, INCLUINDO SUPORTE E PLACA - FORNECIMENTO E INSTALAÇÃO. AF_03/2023
92009	SINAPI	UN	22	TOMADA BAIXA DE EMBUTIR (2 MÓDULOS), 2P+T 20 A, INCLUINDO SUPORTE E PLACA - FORNECIMENTO E INSTALAÇÃO. AF_03/2023
87879	SINAPI	m²	1640	CHAPISCO APLICADO EM ALVENARIAS E ESTRUTURAS DE CONCRETO INTERNAS, COM COLHER DE PEDREIRO. ARGAMASSA TRAÇO 1:3 COM PREPARO EM BETONEIRA 400L. AF_10/2022
87882	SINAPI	m²	13,38	CHAPISCO APLICADO NO TETO OU EM ALVENARIA E ARGAMASSA TRAÇO 1:4 E EMULSÃO POLIMÉRICA. ESTRUTURA, COM ROLO PARA TEXTURA ACRÍLICA. AF_10/2022
90409	SINAPI	m²	1360	MASSA ÚNICA, PARA RECEBIMENTO DE PINTURA, EM ARGAMASSA TRAÇO 1:2:8, PREPARO MANUAL, APLICADA MANUALMENTE EM TETO, ESPESSURA DE 10MM, COM EXECUÇÃO DE TALISCAS. AF_03/2015



Este documento encontra-se registrado no Conselho Regional de Engenharia e Agronomia do Estado do Maranhão, vinculado à Certidão nº 908434/2024, emitida em 11/06/2024

Certidão nº 908434/2024
11/06/2024, 11:23
Chave de Impressão: wY067
O documento neste ato registrado foi emitido em 10/06/2024 e contém 12 folhas

PREFEITURA DE PAULINO NEVES
ESTADO DO MARANHÃO
Rua Boa Esperança, Centro S/Nº
Paulino Neves - MA / CEP 65585-000



CANTANHEDE/MA
PROC. 020700112024
FLS. 258
RUB.



PREFEITURA DE PAULINO NEVES
ESTADO DO MARANHÃO

Rua Boa Esperança, Centro S/Nº
Paulino Neves – MA / CEP 65585-000

CANTANHEDE/MA

PROC. 0207001/2024

FLS. 760

RUB.

88495	SINAPI	EMASSAMENTO COM MASSA LÁTEX, APLICAÇÃO EM PAREDE, UMA DEMÃO, LIXAMENTO MANUAL. AF_04/2023	m²	1280
88489	SINAPI	PINTURA LÁTEX ACRÍLICA PREMIUM, APLICAÇÃO MANUAL EM PAREDES, DUAS DEMÃOS. AF_04/2023	m²	1280
2323	ORSE	Pintura p/ piso c/ aplicação de 2 demãos tinta novacor, cores cerâmica, concreto, verde ou azul - aplicação c/ rôlo - R1	m²	938,62
SISTEMA DE PROTEÇÃO CONTRA INCÊNDIO E PÂNICO E SPDA				
101906	SINAPI	EXTINTOR DE INCÊNDIO PORTÁTIL COM CARGA DE CO2 DE 4 KG, CLASSE BC - FORNECIMENTO E INSTALAÇÃO. AF_10/2020_PE	UN	4
97599	SINAPI	LUMINÁRIA DE EMERGÊNCIA, COM 30 LÂMPADAS LED DE 2 W, SEM REATOR - FORNECIMENTO E INSTALAÇÃO. AF_02/2020	UN	9
055919	SBC	SINALIZADOR DE SOLO ADESIVO PARA CAIXA DE INCENDIO	UN	4
824	ORSE	Pára-raio tipo Franklin 350mm, latão cromado, para descida 1 cabo, c/suporte e conectores p/cabo terra, inclusive mastro aço galv 3mx2" e base	un	3
92884	SINAPI	ARMAÇÃO UTILIZANDO AÇO CA-25 DE 10,0 MM - MONTAGEM. AF_06/2022	KG	150
00001588	SINAPI	TERMINAL METALICO A PRESSAO PARA 1 CABO DE 50 MM2, COM 1 FURO DE FIXACAO	UN	26
9051	ORSE	Caixa de equalização p/aterramento 20x20x10cm de sobrepor p/11 terminais de pressão c/barramento	un	1
96985	SINAPI	HASTE DE ATERRAMENTO 5/8 PARA SPDA - FORNECIMENTO E INSTALAÇÃO. AF_12/2017	UN	26
96973	SINAPI	CORDOALHA DE COBRE NU 35 MM², NÃO ENTERRADA, COM ISOLADOR - FORNECIMENTO E INSTALAÇÃO. AF_12/2017	M	181
96977	SINAPI	CORDOALHA DE COBRE NU 50 MM², ENTERRADA, SEM ISOLADOR - FORNECIMENTO E INSTALAÇÃO. AF_12/2017	M	160,75
FORRO				
96113	SINAPI	FORRO EM PLACAS DE GESSO, PARA AMBIENTES COMERCIAIS. AF_05/2017_PS	m²	306
AJARDINAMENTO E DIVERSOS				
103946	SINAPI	PLANTIO DE GRAMA ESMERALDA OU SÃO CARLOS OU CURITIBANA, EM PLACAS. AF_05/2022	m²	90
7782	ORSE	Planta - Palmeira fênix (phoenix roebelenii), fornecimento e plantio	un	6
CPU-PN02	Próprio	PALMEIRA RABO DE RAPOSA	UND	4
CPU-PN03	Próprio	SEPARADOR DE GRAMA	M	40

Rua Boa Esperança, s/n, Centro, CEP: 65.585-000, Paulino Neves – MA
CNPJ Nº. 01.562.914/0001-09
E-mail: - engpaulinoneves@gmail.com

Este documento encontra-se registrado no Conselho Regional de Engenharia e Agronomia do Estado do Maranhão, vinculado à Certidão nº 908434/2024, em 11/06/2024 emitida




Certidão nº 908434/2024
11/06/2024, 11:23

Chave de Impressão: wY067

O documento neste ato registrado foi emitido em 10/06/2024 e contém 12 folhas



PROC. 02020011202 2
FLS. 261
RUB. 



PREFEITURA DE PAULINO NEVES
ESTADO DO MARANHÃO
Rua Boa Esperança, Centro S/Nº
Paulino Neves – MA / CEP 65585-000

CPU-PN04	Próprio	ACM COR VERDE	M²	20
		LIMPEZA DA OBRA		
210023	SBC	LIMPEZA FINAL DE OBRAS	m²	400

Paulino Neves- MA, 28 de maio de 2024



Documento assinado eletronicamente
RAMON LOPES LIMA
Data: 28/05/2024 10:07:29-03:00
Verifique em https://validar.cdi.gov.br

RAMON LOPES LIMA
ENGENHEIRO CIVIL
CREAMA 1118111702



Este documento encontra-se registrado no Conselho Regional de Engenharia e Agronomia do Estado do Maranhão, vinculado à Certidão nº 908434/2024, emitida em 11/06/2024

Certidão nº 908434/2024
11/06/2024, 11:23
Chave de Impressão: wY067

O documento neste ato registrado foi emitido em 10/06/2024 e contém 12 folhas

Rua Boa Esperança, s/n, Centro, CEP: 65.585-000, Paulino Neves - MA

CNPJ Nº. 01.562.914/0001-09

E-mail: - crepaulinoneves@pmmail.com

Conselho Regional de Engenharia e Agronomia do Estado do Maranhão

Avenida dos Holandeses, Quadra 35, Lote 8, Calhau, São Luís/MA
Tel: + 55 (98) 2106-8300 Fax: + 55 (98) 2106-8303 E-mail: atendimento@creama.org.br



CREA-MA
Conselho Regional de Engenharia e Agronomia do Estado do Maranhão

Impresso em: 11/06/2024, às 11:23.





Certidão de Acervo Técnico - CAT
Resolução Nº 1025 de 30 de Outubro de 2009
Resolução Nº 218 de 29 de Junho de 1973

CREA-MA

Página 1/6

CANTANHEDE/MA

CAT COM REGISTRO DE ATESTADO
PROC. 010700172024
FLS. 909653/2024762
RUB. Atividade concluída

Conselho Regional de Engenharia e Agronomia do Estado do Maranhão

CERTIFICAMOS, para os devidos fins, que consta em nossos arquivos o registro de Acervo referente a(s) Anotação(ões) de Responsabilidade(s) Técnica(s) - ARTs, constante(s) da Presente CERTIDÃO, tendo sido comprovada a execução e conclusão da(s) obra(s) e/ou serviço(s) indicado(s) conforme descrição(ões) abaixo.

Profissional: **MARKUS VINICIUS PEIXOTO FRANCO**
Registro: **1115166522MA** RNP: **1115166522**
Título profissional: ENGENHEIRO CIVIL

Número da ART: **MA20220579865** Tipo de ART: **OBRA / SERVIÇO** Registrada em: **20/10/2022** Baixada em: **31/08/2023**
Forma de registro: **SUBSTITUIÇÃO** Participação técnica: **INDIVIDUAL**
Empresa contratada: **LIDER ENGENHARIA E CONSTRUCAO LTDA**

Contratante: **CASTELO BRANCO CONSTRUÇÕES LTDA** CPF/CNPJ: **39.839.018/0001-17**
Endereço do contratante: **RUA LUCAS VERAS** Nº: **S/N**
Complemento: **SALA 105** Bairro: **CENTRO**
Cidade: **TUTÓIA** UF: **MA** CEP: **65580000**
Contrato: **08/2022** Celebrado em: **10/09/2022**
Valor do contrato: **R\$ 2.800.000,00** Tipo de contratante: **Pessoa Jurídica de Direito Privado**
Ação institucional: **Agricultura familiar**
Endereço da obra/serviço: **RODOVIA MA 034** Nº: **S/N**
Complemento: **LOTEAMENTO CIDADE DO DELTA** Bairro: **COMUM**
Cidade: **TUTÓIA** UF: **MA** CEP: **65580000**
Coordenadas Geográficas: **-2.790972, -42.308665**
Data de início: **10/09/2022** Conclusão efetiva: **10/09/2023**
Finalidade: **Residencial**
Proprietário: **CASTELO BRANCO CONSTRUÇÕES LTDA** CPF/CNPJ: **39.839.018/0001-17**

Atividade Técnica: **16 - Execução CONSTRUÇÃO CIVIL > INSTALAÇÕES HIDROSSANITÁRIAS > #1.4.4 - DE LIGAÇÃO INDIVIDUAL DE REDE DE ÁGUA 49 - Execução de obra 694.00 Pontos; 16 - Execução CONSTRUÇÃO CIVIL > INSTALAÇÕES HIDROSSANITÁRIAS > #1.4.4 - DE LIGAÇÃO INDIVIDUAL DE REDE DE ÁGUA 80 - Projeto 694.00 Pontos; 16 - Execução AGRIMENSURA > TERRAPLENAGEM > #36.10.3 - DE VOLUME/ÁREA DE ESCAVAÇÃO - TERRAPLENAGEM 49 - Execução de obra 45000.00 metro cúbico; 16 - Execução AGRIMENSURA > TERRAPLENAGEM > #36.10.5 - DE COMPACTAÇÃO - TERRAPLENAGEM 49 - Execução de obra 45000.00 metro cúbico; 16 - Execução AGRIMENSURA > TERRAPLENAGEM > #36.10.8 - DE TRANSPORTE - TERRAPLENAGEM 49 - Execução de obra 45000.00 metro cúbico; 16 - Execução TRANSPORTES > INFRAESTRUTURA URBANA > DE PAVIMENTAÇÃO > #4.2.1.3 - EM PARALELEPÍPEDO PARA VIAS URBANAS 49 - Execução de obra 25000.00 metro quadrado; 16 - Execução OBRAS HIDRÁULICAS E RECURSOS HÍDRICOS > SISTEMAS DE DRENAGEM PARA OBRAS CIVIS > DE SISTEMAS DE DRENAGEM PARA OBRAS CIVIS > #5.3.1.7 - MEIO-FIO 49 - Execução de obra 8500.00 metro;**

Observações

EXECUÇÃO DE UM LOTEAMENTO DENOMINADO CIDADE DO DELTA, COMPOSTO POR 694 LOTES, SERVIÇOS DE TERRAPLANAGEM, REVESTIMENTO PRIMÁRIO, DRENAGEM, REDE DE DISTRIBUIÇÃO DE ÁGUA, ABERTURA DE RUAS, PAVIMENTAÇÃO EM BLOQUETE E MEIO-FIO

Informações Complementares

CERTIFICAMOS, finalmente, que se encontra vinculado à presente Certidão de Acervo Técnico – CAT, o atestado contendo 5 folha(s), expedido pelo contratante da obra/serviço, a quem cabe a responsabilidade pela veracidade e exatidão das informações nele constantes.

Certidão de Acervo Técnico nº 909653/2024
18/06/2024, 10:06
667w5

A Certidão de Acervo Técnico (CAT) à qual o atestado está vinculado constituirá prova da capacidade técnico-profissional da pessoa jurídica somente se o responsável técnico indicado estiver ou venha a ser integrado ao seu quadro técnico por meio de declaração entregue no momento da habilitação ou da entrega das propostas.

Certificamos que se encontra vinculado à presente CAT o atestado apresentado em cumprimento à Lei nº 8.666/93, expedido pela pessoa jurídica contratante, a quem cabe a responsabilidade pela veracidade e exatidão das informações nele constantes. É de responsabilidade deste Conselho a verificação da atividade profissional em conformidade com a Lei nº 5.194/66 e Resoluções do Conselho Federal de Engenharia e Agronomia - CONFEA.

Esta certidão perderá a validade, caso ocorra qualquer alteração posterior dos elementos cadastrais nela contidos.

Fica(m) Excluído(s), no entanto, o(s) serviço(s) cujas atribuições não competem ao(s) profissional(is) em questão.

A autenticidade desta Certidão pode ser verificada em: <https://crea-ma.sitac.com.br/publico/>, com a chave: 667w5



CANTANHEDE/MA
Página 2/6
PROC. 0207001 12024
FLS. 763
RUB.

LAUDO TÉCNICO

Atesto para os devidos fins que a Empresa **LÍDER ENGENHARIA E CONSTRUÇÃO LTDA**, inscrita no CNPJ N.º 09.348.952/0001-75 com sede na AV. DUQUE DE CAXIAS, N.º 1295 Segundo pavimento - Bairro Centro na cidade de Santa Helena – MA, CEP 65.208-000, **executou em condições técnicas satisfatórias** para a empresa: **CASTELO BRANCO CONSTRUÇÕES LTDA**, inscrita no CNPJ: 39.839.018/0001-17, com sede na RUA LUCAS VERAS S/Nº, BAIRRO CENTRO, TUTÓIA –MA, CEP: 65.580-000 de propriedade do sr. **DANIEL VIEIRA CASTELO BRANCO**, CPF: 934.711.813-34; **SERVIÇOS REFERENTES À EXECUÇÃO DE UM LOTEAMENTO DENOMINADO CIDADE DO DELTA, NA CIDADE DE TUTÓIA- MA**. Serviços executados: terraplanagem, drenagem pluvial rasas e profundas, pavimentação em bloquete intertravado, ligação de rede de água, esgoto, guias e meio fios.

Atesto ainda que o responsável técnico da empresa **LÍDER ENGENHARIA E CONSTRUÇÃO LTDA**, o Eng. Civil **MARKUS VINICIUS PEIXOTO FRANCO**, CREA nº1115166522, realizou em obediência as disposições contratuais, os serviços descritos na ART de projeto e execução Nº **MA20220579865**.

ENDEREÇO DA OBRA:

RODOVIA MA 034, S/N, BAIRRO COMUM, **LOTEAMENTO CIDADE DO DELTA, TUTÓIA/MA**.

PERÍODO DE EXECUÇÃO:

De 10 de setembro de 2022 a 31 de agosto de 2023

Por fim, atesto que a obra em epígrafe foi por mim vistoriada, *in loco*, e que foi realizada em consonância com especificações técnicas.

São Luís – MA, 31 de agosto de 2023

Assinado de forma digital por
ANTONIO ROMARIO ALVES
CARVALHO:02986520308
Dados: 2023.08.31 15:40:59
+03'00'

ANTÔNIO ROMÁRIO ALVES CARVALHO
CREA 1115232622
Engenheiro civil

Este documento encontra-se registrado no Conselho Regional de Engenharia e Agronomia do Estado do Maranhão, vinculado à Certidão nº 909653/2024, em 18/06/2024 emitida



Certidão nº 909653/2024
18/06/2024, 11:02

Chave de Impressão: 667w5
O documento neste ato registrado foi emitido em 17/06/2024 e contém 1 folhas



D. J. VIEIRA & CIA LTDA
CNPJ 14.690.314/0001-78
CENTRO COMERCIAL CIDADE DO DELTA



CANTANHEDE/MA	
PROC.	0207001/2024
FLS.	769
RUE.	

Página 3/6

ATESTADO DE CAPACIDADE TÉCNICA

Atesto para os devidos fins que a Empresa **LÍDER ENGENHARIA E CONSTRUÇÃO LTDA**, inscrita no CNPJ N.º 09.348.952/0001-75 com sede na AV. DUQUE DE CAXIAS, N.º 1295 Segundo pavimento - Bairro Centro na cidade de Santa Helena – MA, CEP 65.208-000, executou em condições técnicas satisfatórias para a empresa: **CASTELO BRANCO CONSTRUÇÕES LTDA**, inscrita no CNPJ: 39.839.018/0001-17, com sede na RUA LUCAS VERAS S/Nº, BAIRRO CENTRO, TUTÓIA –MA, CEP: 65.580-000 de propriedade do sr. **DANIEL VIEIRA CASTELO BRANCO**, CPF: 934.711.813-34; **SERVIÇOS REFERENTES À EXECUÇÃO DE UM LOTEAMENTO DENOMINADO CIDADE DO DELTA, NA CIDADE DE TUTÓIA- MA.**

Atestamos ainda que a Empresa **LÍDER ENGENHARIA E CONSTRUÇÃO LTDA** e seu responsável técnico Eng. Civil **MARKUS VINICIUS PEIXOTO FRANCO**, CREA 111516652-2, executaram os serviços descritos na planilha em anexo e foram realizados em obediência às disposições contratuais.

1. QUANTO AO CONTRATO
- 1.1. OBJETO CONTRATUAL

Execução dos serviços de terraplanagem e pavimentação do **LOTEAMENTO CIDADE DO DELTA**, na rodovia MA 034, S/N, Bairro Comum, Tutóia- MA

- 1.2. PRAZO DE EXECUÇÃO

Data de início 10 setembro de 2022, término 31 de agosto de 2023.

- 1.3. VALOR DO CONTRATO

O valor do contrato é de R\$ 2.800.000,00 (Dois milhões e oitocentos mil reais)

2. QUANTO AOS SERVIÇOS REALIZADOS

Os trabalhos realizados constituem os serviços integrantes tendo sido executadas as quantidades do contrato em concordância com os projetos executivos, com as especificações técnicas, com as normas brasileiras, em obediência as disposições contratuais e nas condições descritas a seguir.

Tutóia – MA, 13 de junho de 2024.

Documento assinado digitalmente
DANIEL VIEIRA CASTELO BRANCO ALMEIDA
Data: 13/06/2024 18:15:24-0300
Verifique em <https://validar.iti.gov.br>

Daniel Vieira Castelo Branco
CPF 934.711.813-34
Proprietário

Rua Afonso Pena, nº 220, Centro. Tutóia-Ma
Cep : 65.580-000
Contato: 98 99966-9755

Este documento encontra-se registrado no Conselho Regional de Engenharia e Agronomia do Estado do Maranhão, vinculado à Certidão nº 909653/2024, em 18/06/2024 emitida



Certidão nº 909653/2024
18/06/2024, 11:02

Chave de Impressão: 667w5

O documento neste ato registrado foi emitido em 17/06/2024 e contém 4 folhas



Atestado de Capacidade Técnica
Obra: Centro Comercial Cidade do Delta
Contratada: Líder Engenharia e Construção Ltda.

Item	Código	Banco	Descrição	Und	Quant.
1			SERVIÇOS PRELIMINARES		
1.1	103689	SINAPI	FORNECIMENTO E INSTALAÇÃO DE PLACA DE OBRA COM CHAPA GALVANIZADA E ESTRUTURA DE MADEIRA. AF_03/2022_PS	m²	4,5
1.2	PN 06/2027	Próprio	MOBILIZAÇÃO DE EQUIPAMENTOS	UND	1
2			ADMINISTRAÇÃO LOCAL DA OBRA		
2.1	CPU-PAR02	Próprio	ADMINISTRAÇÃO LOCAL DA OBRA	MESES	6
3			LIMPEZA		
3.1	98525	SINAPI	LIMPEZA MECANIZADA DE CAMADA VEGETAL, VEGETAÇÃO E PEQUENAS ÁRVORES (DIÂMETRO DE TRONCO MENOR QUE 0,20 M), COM TRATOR DE ESTEIRAS. AF_03/2024	m²	200000
3.2	101124	SINAPI	ESCAVAÇÃO HORIZONTAL, INCLUINDO CARGA E DESCARGA EM SOLO DE 1A CATEGORIA COM TRATOR DE ESTEIRAS (100HP/LÂMINA: 2,19M3). AF_07/2020	m³	40000
4			TERRAPLENAGEM		
4.1	90082	SINAPI	ESCAVAÇÃO MECANIZADA DE VALA COM PROF. ATÉ 1,5 M (MÉDIA MONTANTE E JUSANTE/UMA COMPOSIÇÃO POR TRECHO), ESCAVADEIRA (0,8 M3), LARG. DE 1,5 M A 2,5 M, EM SOLO DE 1A CATEGORIA, EM LOCAIS COM ALTO NÍVEL DE INTERFERÊNCIA. AF_02/2021	m³	6000
4.2	78472	SINAPI	SERVÇOS TOPOGRAFICOS PARA PAVIMENTACAO, INCLUSIVE NOTA DE SERVICOS, ACOMPANHAMENTO E GREIDE	m²	200000
4.3	100978	SINAPI	CARGA, MANOBRA E DESCARGA DE SOLOS E MATERIAIS GRANULARES EM CAMINHÃO BASCULANTE 10 M³ - CARGA COM ESCAVADEIRA HIDRÁULICA (CAÇAMBA DE 1,20 M³ / 155 HP) E DESCARGA LIVRE (UNIDADE: M3). AF_07/2020	m³	64000
4.4	93594	SINAPI	TRANSPORTE COM CAMINHÃO BASCULANTE DE 10 M³, EM VIA URBANA EM LEITO NATURAL (UNIDADE: TXKM). AF_07/2020	TXKM	250000
4.5	100575	SINAPI	REGULARIZAÇÃO DE SUPERFÍCIES COM MOTONIVELADORA. AF_11/2019	m²	200000
4.6	100574	SINAPI	ESPALHAMENTO DE MATERIAL COM TRATOR DE ESTEIRAS. AF_11/2019	m³	56000
4.7	41879	SINAPI	CONFORMACAO GEOMETRICA DE PLATAFORMA PARA EXECUCAO DE REVESTIMENTO PRIMARIO EM RODOVIAS VICINAIS	m²	200000

Rua Afonso Pena, nº 220, Centro. Tutóia-Ma
Cep : 65.580-000
Contato: 98 99966-9755

Este documento encontra-se registrado no Conselho Regional de Engenharia e Agronomia do Estado do Maranhão, vinculado à Certidão nº 909653/2024, em 18/06/2024 emitida



Certidão nº 909653/2024

18/06/2024, 11:02

Chave de Impressão: 667w5

O documento neste ato registrado foi emitido em 17/06/2024 e contém 4 folhas





D. J. VIEIRA & CIA LTDA
CNPJ 14.690.314/0001-78
CENTRO COMERCIAL CIDADE DO DELTA

4.8	96386	SINAPI	EXECUÇÃO E COMPACTAÇÃO DE ATERRO COM SOLO PREDOMINANTEMENTE ARENOSO - EXCLUSIVE SOLO, ESCAVAÇÃO, CARGA E TRANSPORTE. AF_11/2019	m³	120000
4.9	100577	SINAPI	REGULARIZAÇÃO E COMPACTAÇÃO DE SUBLEITO DE SOLO PREDOMINANTEMENTE ARENOSO. AF_11/2019	m²	120000
4.10	5503041	SICRO3	Compactação de aterros a 100% do Proctor intermediário	m³	6000
5			REDE DE ABASTECIMENTO		
5.1	99063	SINAPI	LOCAÇÃO DE REDE DE ÁGUA OU ESGOTO. AF_03/2024	M	8500
5.2	90099	SINAPI	ESCAVAÇÃO MECANIZADA DE VALA COM PROF. ATÉ 1,5 M (MÉDIA MONTANTE E JUSANTE/UMA COMPOSIÇÃO POR TRECHO), RETROESCAV. (0,26 M3), LARG. MENOR QUE 0,8 M, EM SOLO DE 1ª CATEGORIA, EM LOCAIS COM ALTO NÍVEL DE INTERFERÊNCIA. AF_02/2021	m³	17000
5.3	93376	SINAPI	REATERRO MECANIZADO DE VALA COM RETROESCAVADEIRA (CAPACIDADE DA CAÇAMBA DA RETRO: 0,26 M³ / POTÊNCIA: 88 HP), LARGURA ATÉ 0,8 M, PROFUNDIDADE DE 1,5 A 3,0 M, COM SOLO DE 1ª CATEGORIA EM LOCAIS COM ALTO NÍVEL DE INTERFERÊNCIA. AF_04/2016	m³	17000
5.4	101618	SINAPI	PREPARO DE FUNDO DE VALA COM LARGURA MENOR QUE 1,5 M, COM CAMADA DE AREIA, LANÇAMENTO MANUAL. AF_08/2020	m³	850
5.5	00036084	SINAPI	TUBO PVC PBA JEI, CLASSE 12, DN 50 MM, PARA REDE DE ÁGUA (NBR 5647)	M	2500
5.6	00036374	SINAPI	TUBO PVC PBA JEI, CLASSE 12, DN 100 MM, PARA REDE DE ÁGUA (NBR 5647)	M	1200
5.7	00009828	SINAPI	TUBO PVC DEFOFO, JEI, 1 MPA, DN 150 MM, PARA REDE DE ÁGUA (NBR 7665)	M	250
5.8	97121	SINAPI	ASSENTAMENTO DE TUBO DE PVC PBA PARA REDE DE ÁGUA, DN 50 MM, JUNTA ELÁSTICA INTEGRADA, INSTALADO EM LOCAL COM NÍVEL ALTO DE INTERFERÊNCIAS (NÃO INCLUI FORNECIMENTO). AF_11/2017	M	2500
5.9	97123	SINAPI	ASSENTAMENTO DE TUBO DE PVC PBA PARA REDE DE ÁGUA, DN 100 MM, JUNTA ELÁSTICA INTEGRADA, INSTALADO EM LOCAL COM NÍVEL ALTO DE INTERFERÊNCIAS (NÃO INCLUI FORNECIMENTO). AF_11/2017	M	1200
5.10	97127	SINAPI	ASSENTAMENTO DE TUBO DE PVC DEFOFO OU PRFV OU RPVC PARA REDE DE ÁGUA, DN 150 MM, JUNTA ELÁSTICA INTEGRADA, INSTALADO EM LOCAL COM NÍVEL ALTO DE INTERFERÊNCIAS (NÃO INCLUI FORNECIMENTO). AF_11/2017	M	250
6			PAVIMENTAÇÃO EM BLOQUETE		
6.1			REVESTIMENTO PRIMÁRIO		
6.1.1	96387	SINAPI	EXECUÇÃO E COMPACTAÇÃO DE BASE E OU SUB BASE COM SOLO ESTABILIZADO GRANULOMETRICAMENTE - EXCLUSIVE ESCAVAÇÃO, CARGA E TRANSPORTE E SOLO. AF_09/2017	m³	6000

Este documento encontra-se registrado no Conselho Regional de Engenharia e Agronomia do Estado do Maranhão, vinculado à Certidão nº 909653/2024, em 18/06/2024 emitida em



Certidão nº 909653/2024
 18/06/2024, 11:02


Chave de Impressão: 667w5

O documento neste ato registrado foi emitido em 17/06/2024 e contém 4 folhas

Rua Afonso Pena, nº 220, Centro. Tutóia-Ma
 Cep : 65.580-000
 Contato: 98 99966-9755



D. J. VIEIRA & CIA LTDA
CNPJ 14.690.314/0001-78
CENTRO COMERCIAL CIDADE DO DELTA



6.1.2	100574	SINAPI	ESPALHAMENTO DE MATERIAL COM TRATOR DE ESTEIRAS. AF_11/2019	m³	18000
6.1.3	72961	SINAPI	REGULARIZACAO E COMPACTACAO DE SUBLEITO ATE 20 CM DE ESPESSURA	m²	6000
6.2			PAVIMENTAÇÃO EM BLOQUETE		
6.2.1	92395	SINAPI	EXECUÇÃO DE PAVIMENTO EM PISO INTERTRAVADO, COM BLOCO SEXTAVADO DE 25 X 25 CM, ESPESSURA 10 CM. AF_10/2022	m²	6000
6.2.2	94267	SINAPI	GUIA (MEIO-FIO) E SARJETA CONJUGADOS DE CONCRETO, MOLDADA IN LOCO EM TRECHO RETO COM EXTRUSORA, 45 CM BASE (15 CM BASE DA GUIA + 30 CM BASE DA SARJETA) X 22 CM ALTURA. AF_01/2024	M	12000
6.3			DRENAGEM		
6.3.2	0804121	SICRO3	Boca de BSTC D = 1,00 m - esconsidade 0° - areia e brita comerciais - alas retas	un	45
6.3.4	0804021	SICRO3	Corpo de BSTC D = 0,60 m PA1 - areia, brita e pedra de mão comerciais	m	50
6.3.5	0804029	SICRO3	Corpo de BSTC D = 0,80 m PA1 - areia, brita e pedra de mão comerciais	m	20
6.3.6	0804377	SICRO3	Boca de BSTC D = 0,60 m - esconsidade 0° - areia e brita comerciais - alas esconsas	un	10
6.3.7	0804385	SICRO3	Boca de BSTC D = 0,80 m - esconsidade 0° - areia e brita comerciais - alas esconsas	un	10
6.3.8	0804037	SICRO3	Corpo de BSTC D = 1,00 m PA1 - areia, brita e pedra de mão comerciais	m	20
7			SERVIÇOS FINAIS		
7.1	PN 06/2027	Próprio	DESMOBILIZAÇÃO DE EQUIPAMENTOS	UND	1

Este documento encontra-se registrado no Conselho Regional de Engenharia e Agronomia do Estado do Maranhão, vinculado à Certidão nº 909653/2024, em 18/06/2024 emitida



Certidão nº 909653/2024
18/06/2024, 11:02

Chave de Impressão: 667w5

O documento neste ato registrado foi emitido em 17/06/2024 e contém 4 folhas

Rua Afonso Pena, nº 220, Centro. Tutóia-Ma
Cep : 65.580-000
Contato: 98 99966-9755





Certidão de Acervo Técnico - CAT
Resolução Nº 1025 de 30 de Outubro de 2009
Resolução Nº 218 de 29 de Junho de 1973

CREA-MA

CAT COM REGISTRO DE ATESTADO

913566/2024

Atividade concluída

CANTANHEDE/MA
PROC. 020700112024
FLS. 768
PUB.

Página 1/7

Conselho Regional de Engenharia e Agronomia do Estado do Maranhão

CERTIFICAMOS, para os devidos fins, que consta em nossos arquivos o registro de Acervo referente a(s) Anotação(ões) de Responsabilidade(s) Técnica(s) - ARTs, constante(s) da Presente CERTIDÃO, tendo sido comprovada a execução e conclusão da(s) obra(s) e/ou serviço(s) indicado(s) conforme descrição(ões) abaixo.

Profissional: **MARKUS VINICIUS PEIXOTO FRANCO**
Registro: **1115166522MA** RNP: **1115166522**
Título profissional: ENGENHEIRO CIVIL

Número da ART: **MA20210423215** Tipo de ART: **OBRA / SERVIÇO** Registrada em: **27/05/2021** Baixada em: **18/08/2022**
Forma de registro: **INICIAL** Participação técnica: **INDIVIDUAL**
Empresa contratada: **LIDER ENGENHARIA E CONSTRUÇÃO LTDA - EPP**

Contratante: **J S DA PENHA REIS DIAS CARNEIRO EIRELI** CPF/CNPJ: **01.448.278/0001-99**
Endereço do contratante: **RODOVIA MA 034** Nº: **S/N**
Complemento: Bairro: **COMUM**
Cidade: **TUTÓIA** UF: **MA** CEP: **65580000**
Contrato: Celebrado em:
Valor do contrato: **R\$ 950.000,00** Tipo de contratante: **Pessoa Jurídica de Direito Privado**
Ação institucional: **Outros**
Endereço da obra/serviço: **RODOVIA MA 034** Nº: **S/N**
Complemento: Bairro: **COMUM** CEP: **65580000**
Cidade: **TUTÓIA** UF: **MA**
Coordenadas Geográficas: **-2.797147, -42.308928**
Data de início: **05/01/2021** Conclusão efetiva: **05/01/2022**
Finalidade: **Comercial**
Proprietário: **J S DA PENHA REIS DIAS CARNEIRO EIRELI** CPF/CNPJ: **01.448.278/0001-99**

Atividade Técnica: **14 - Elaboração CONSTRUÇÃO CIVIL > EDIFICAÇÕES > DE EDIFICAÇÃO > #1.1.1.1 - DE ALVENARIA 35 - Elaboração de orçamento 1846.40 metro; 16 - Execução CONSTRUÇÃO CIVIL > EDIFICAÇÕES > DE EDIFICAÇÃO > #1.1.1.1 - DE ALVENARIA 49 - Execução de obra 1846.40 metro; 16 - Execução CONSTRUÇÃO CIVIL > EDIFICAÇÕES > DE EDIFICAÇÃO > #1.1.1.1 - DE ALVENARIA 81 - Projeto Arquitetônico 1846.40 metro; 16 - Execução CONSTRUÇÃO CIVIL > INSTALAÇÕES DE PREVENÇÃO E COMBATE A INCÊNDIO > #1.6.1 - DE INSTALAÇÃO DE HIDRANTES 49 - Execução de obra 1846.40 metro quadrado;**

Observações
ORÇAMENTO, PROJETO E EXECUÇÃO DE REFORMA, ADEQUAÇÃO E AMPLIAÇÃO DE UMA EDIFICAÇÃO COMERCIAL

Informações Complementares

CERTIFICAMOS, finalmente, que se encontra vinculado à presente Certidão de Acervo Técnico – CAT, o atestado contendo 6 folha(s), expedido pelo contratante da obra/serviço, a quem cabe a responsabilidade pela veracidade e exatidão das informações nele constantes.

Certidão de Acervo Técnico nº 913566/2024
02/09/2024, 10:53
4Baxb

A Certidão de Acervo Técnico (CAT) à qual o atestado está vinculado constituirá prova da capacidade técnico-profissional da pessoa jurídica somente se o responsável técnico indicado estiver ou venha a ser integrado ao seu quadro técnico por meio de declaração entregue no momento da habilitação ou da entrega das propostas.

Certificamos que se encontra vinculado à presente CAT o atestado apresentado em cumprimento à Lei nº 8.666/93, expedido pela pessoa jurídica contratante, a quem cabe a responsabilidade pela veracidade e exatidão das informações nele constantes. É de responsabilidade deste Conselho a verificação da atividade profissional em conformidade com a Lei nº 5.194/66 e Resoluções do Conselho Federal de Engenharia e Agronomia - CONFEA.

Esta certidão perderá a validade, caso ocorra qualquer alteração posterior dos elementos cadastrais nela contidos.

Fica(m) Excluído(s), no entanto, o(s) serviço(s) cujas atribuições não competem ao(s) profissional(is) em questão.

A autenticidade desta Certidão pode ser verificada em: <https://crea-ma.sitac.com.br/publico/>, com a chave: 4Baxb





DISTRIBUIDORA

CANTANHEDE/MA
PROC. 020700112024
FLS. 769
BAIRRO COMUM

Página 2/7

ROD MA 034, BAIRRO COMUM
TUTÓIA - MARANHÃO

ATESTADO DE CAPACIDADE TÉCNICA

Atestamos para os devidos fins que a empresa **LÍDER ENGENHARIA E CONSTRUÇÃO LTDA**, inscrita no CNPJ N.º 09.348.952/0001-75 com sede na AV. Duque de Caxias, N.º 1295 Segundo pavimento - Bairro Centro na cidade de Santa Helena – MA, CEP 65.208-000, executou em condições técnicas satisfatórias para a J S DA PENHA REIS DIAS CARNEIRO EIRELI, inscrita no CNPJ: **01.448.278/0001-99**, com sede na RODOVIA MA 034, BAIRRO COMUM S/N, TUTÓIA/MA; dos serviços referentes ao ORÇAMENTO, PROJETO, EXECUÇÃO DE REFORMA, ADEQUAÇÃO E AMPLIAÇÃO DE UMA EDIFICAÇÃO COMERCIAL.

Atestamos ainda que a Empresa **LÍDER ENGENHARIA E CONSTRUÇÃO LTDA** e seu responsável técnico Eng. Civil **MARKUS VINICIUS PEIXOTO FRANCO**, CREA 111516652-2, executaram os serviços descritos na planilha em anexo e foram realizados em obediência às disposições contratuais.

1. QUANTO AO CONTRATO

1.1. OBJETO CONTRATUAL

Orçamento, projeto, execução de reforma, adequação e ampliação de uma edificação comercial no município de Tutóia/MA na Rodovia MA 034, bairro comum S/N.

1.2. PRAZO DE EXECUÇÃO

Data de início 05 de janeiro de 2021, término 05 de janeiro de 2022.

1.3. VALOR DO CONTRATO

O valor do contrato é de **R\$ 950.000,00** (novecentos e cinquenta mil)

2. QUANTO AOS SERVIÇOS REALIZADOS

Os trabalhos realizados constituem os serviços integrantes da ART MA20210423215 tendo sido executadas as quantidades do contrato em concordância com os projetos executivos, com as especificações técnicas, com as normas brasileiras, em obediência às disposições contratuais e nas condições descritas a seguir.

Tutóia- MA, 22 de agosto de 2024

JACYARA SOUZA DA
PENHA REIS DIAS
CARNEIRO:50860119300

Assinado de forma digital por
JACYARA SOUZA DA PENHA REIS
DIAS CARNEIRO:50860119300
Dados: 2024.08.30 12:01:04 -03'00'

JACYARA SOUSA DA PENHA REIS DIAS CARNEIRO
CPF: 508.601.193-00



Este documento encontra-se registrado no Conselho Regional de Engenharia e Agronomia do Estado do Maranhão, vinculado à Certidão nº 913566/2024, em 02/09/2024 emitida



Certidão nº 913566/2024
02/09/2024, 10:54

Chave de Impressão: 4Bxbx
O documento neste ato registrado foi emitido em 02/09/2024 e contém 5 folhas



Atestado de Capacidade Técnica

Obra: Orçamento, projeto, execução de reforma, adequação e ampliação de uma edificação comercial.

Contratada: Líder Engenharia e Construção Ltda.

Item	Código	Banco	Descrição	Und	Quant.
1			SERVIÇOS PRELIMINARES OU INICIAIS		
1.1	74209/001	SINAPI	PLACA DE OBRA EM CHAPA DE AÇO GALVANIZADO	m ²	3
1.2	99059	SINAPI	LOCACAO CONVENCIONAL DE OBRA, UTILIZANDO GABARITO DE TÁBUAS CORRIDAS PONTALETADAS A CADA 2,00M - 2 UTILIZAÇÕES. AF_10/2018	M	110
1.3	000103	SBC	PROJETO ARQUITETÔNICO	m ²	1846,4
1.4	000109	SBC	ORÇAMENTO DE OBRAS SBC - COM LEVANTAMENTO FORNECIDO	m ²	1846,4
2			INFRAESTRUTURA		
2.1	96522	SINAPI	ESCAVAÇÃO MANUAL PARA BLOCO DE COROAMENTO OU SAPATA, SEM PREVISÃO DE FÔRMA. AF_06/2017	m ³	48
2.2	95241	SINAPI	LASTRO DE CONCRETO MAGRO, APLICADO EM PISOS, LAJES SOBRE SOLO OU RADIERS, ESPESURA DE 5 CM. AF_07/2016	m ²	80
2.3	96546	SINAPI	ARMAÇÃO DE BLOCO, VIGA BALDRAME OU SAPATA UTILIZANDO AÇO CA-50 DE 10 MM - MONTAGEM. AF_06/2017	KG	1500
2.4	96543	SINAPI	ARMAÇÃO DE BLOCO, VIGA BALDRAME E SAPATA UTILIZANDO AÇO CA-60 DE 5 MM - MONTAGEM. AF_06/2017	KG	400
2.5	96542	SINAPI	FABRICAÇÃO, MONTAGEM E DESMONTAGEM DE FÔRMA PARA VIGA BALDRAME, EM CHAPA DE MADEIRA COMPENSADA RESINADA, E=17 MM, 4 UTILIZAÇÕES. AF_06/2017	m ²	50
2.6	96555	SINAPI	CONCRETAGEM DE BLOCOS DE COROAMENTO E VIGAS BALDRAME, FCK 30 MPA, COM USO DE JERICA - LANÇAMENTO, ADENSAMENTO E ACABAMENTO. AF_06/2017	m ³	30
3			SUPERESTRUTURA		
3.1	96546	SINAPI	ARMAÇÃO DE BLOCO, VIGA BALDRAME OU SAPATA UTILIZANDO AÇO CA-50 DE 10 MM - MONTAGEM. AF_06/2017	KG	1800
3.2	96543	SINAPI	ARMAÇÃO DE BLOCO, VIGA BALDRAME E SAPATA UTILIZANDO AÇO CA-60 DE 5 MM - MONTAGEM. AF_06/2017	KG	500
3.3	92263	SINAPI	FABRICAÇÃO DE FÔRMA PARA PILARES E ESTRUTURAS SIMILARES, EM CHAPA DE MADEIRA COMPENSADA RESINADA, E = 17 MM. AF_09/2020	m ²	172





REIS

ROD MA 034, BAIRRO COMUM TUTÓIA - MARANHÃO

3.4	92265	SINAPI	FABRICAÇÃO DE FÔRMA PARA VIGAS, EM CHAPA DE MADEIRA COMPENSADA RESINADA, E = 17 MM. AF_09/2020	m ²	114
4			ALVENARIA E DIVISÓRIAS		
4.1	89477	SINAPI	ALVENARIA DE BLOCOS DE CONCRETO ESTRUTURAL 14X19X39 CM, (ESPESSURA 14 CM) FBK = 14,0 MPA, PARA PAREDES COM ÁREA LÍQUIDA MAIOR OU IGUAL A 6M ² , COM VÃOS, UTILIZANDO COLHER DE PEDREIRO. AF_12/2014	m ²	490
4.2	96368	SINAPI	PAREDE COM PLACAS DE GESSO ACARTONADO (DRYWALL), PARA USO INTERNO COM DUAS FACES DUPLAS E ESTRUTURA METÁLICA COM GUIAS DUPLAS, SEM VÃOS. AF_06/2017	m ²	350
5			COBERTURA E FORRO		
5.1	72112	SINAPI	ESTRUTURA METALICA EM TESOURAS OU TRELICAS, VAO LIVRE DE 20M, FORNECIMENTO E MONTAGEM, NAO SENDO CONSIDERADOS OS FECHAMENTOS METALICOS, AS COLUNAS, OS SERVICOS GERAIS EM ALVENARIA E CONCRETO, AS TELHAS DE COBERTURA E A PINTURA DE ACABAMENTO	m ²	654
5.2	94216	SINAPI	TELHAMENTO COM TELHA METÁLICA TERMOACÚSTICA E = 30 MM, COM ATÉ 2 ÁGUAS, INCLUSO IÇAMENTO. AF_07/2019	m ²	654
5.3	94229	SINAPI	CALHA EM CHAPA DE AÇO GALVANIZADO NÚMERO 24, DESENVOLVIMENTO DE 100 CM, INCLUSO TRANSPORTE VERTICAL. AF_07/2019	M	60
5.4	96114	SINAPI	FORRO EM DRYWALL (ACARTONADO), PARA AMBIENTES COMERCIAIS, INCLUSIVE ESTRUTURA DE FIXAÇÃO. AF_05/2017_P	m ²	275
6			PISOS		
6.1	97113	SINAPI	APLICAÇÃO DE LONA PLÁSTICA PARA EXECUÇÃO DE PAVIMENTOS DE CONCRETO. AF_11/2017	m ²	654
6.2	85662	SINAPI	ARMAÇAO EM TELA DE AÇO SOLDADA NERVURADA Q-92, AÇO CA-60, 4,2MM, MALHA 15X15CM	m ²	654
6.3	102482	SINAPI	CONCRETO FCK = 25MPA, TRAÇO 1:2,2:2,5 (EM MASSA SECA DE CIMENTO/ AREIA MÉDIA/ SEIXO ROLADO) - PREPARO MECÂNICO COM BETONEIRA 600 L. AF_05/2021	m ³	65,4
6.4	92394	SINAPI	EXECUÇÃO DE PAVIMENTO EM PISO INTERTRAVADO, COM BLOCO SEXTAVADO DE 25 X 25 CM, ESPESSURA 8 CM. AF_12/2015	m ²	320
7			REVESTIMENTO		
7.1	87905	SINAPI	CHAPISCO APLICADO EM ALVENARIA (COM PRESENÇA DE VÃOS) E ESTRUTURAS DE CONCRETO DE FACHADA, COM COLHER DE PEDREIRO. ARGAMASSA TRAÇO 1:3 COM PREPARO EM BETONEIRA 400L. AF_06/2014	m ²	980
7.2	87795	SINAPI	EMBOÇO OU MASSA ÚNICA EM ARGAMASSA INDUSTRIALIZADA, PREPARO MECÂNICO E APLICAÇÃO COM EQUIPAMENTO DE MISTURA E PROJEÇÃO DE 1,5 M ³ /H DE ARGAMASSA EM PANOS CEGOS DE FACHADA (SEM PRESENÇA DE VÃOS), ESPESSURA DE 25 MM. AF_06/2014	m ²	980
7.3	061458	SETOP	Painel em ACM - Estruturado (fachadas)	m ²	60
8			PINTURAS E ACABAMENTO		

Grupo REIS
sempre com você

Este documento encontra-se registrado no Conselho Regional de Engenharia e Agronomia do Estado do Maranhão, vinculado à Certidão nº 913566/2024, em 02/09/2024 em emitida



Certidão nº 913566/2024
02/09/2024, 10:54

Chave de Impressão: 4Baxb

O documento neste ato registrado foi emitido em 02/09/2024 e contém 5 folhas



**REIS**ROD MA 034, BAIRRO COMUM
TUTÓIA - MARANHÃO

8.1	74145/001	SINAPI	PINTURA ESMALTE FOSCO, DUAS DEMAOS, SOBRE SUPERFICIE METALICA, INCLUSO UMA DEMAOS DE FUNDO ANTICORROSIVO. UTILIZACAO DE REVOLVER (AR-COMPRESSIVO).	m ²	654
8.2	88489	SINAPI	APLICACAO MANUAL DE PINTURA COM TINTA LATEX ACRILICA EM PAREDES, DUAS DEMÃOS. AF_06/2014	m ²	980
9			INSTALAÇÕES ELÉTRICAS		
9.1	97600	SINAPI	REFLETOR EM ALUMÍNIO, DE SUPORTE E ALÇA, COM 1 LÂMPADA VAPOR DE MERCÚRIO DE 125 W, COM REATOR ALTO FATOR DE POTÊNCIA - FORNECIMENTO E INSTALAÇÃO. AF_02/2020	UN	20
9.2	91926	SINAPI	CABO DE COBRE FLEXÍVEL ISOLADO, 2,5 MM ² , ANTI-CHAMA 450/750 V, PARA CIRCUITOS TERMINAIS - FORNECIMENTO E INSTALAÇÃO. AF_12/2015	M	400
9.3	91928	SINAPI	CABO DE COBRE FLEXÍVEL ISOLADO, 4 MM ² , ANTI-CHAMA 450/750 V, PARA CIRCUITOS TERMINAIS - FORNECIMENTO E INSTALAÇÃO. AF_12/2015	M	600
9.4	93660	SINAPI	DISJUNTOR BIPOLAR TIPO DIN, CORRENTE NOMINAL DE 10A - FORNECIMENTO E INSTALAÇÃO. AF_10/2020	UN	6
9.5	93664	SINAPI	DISJUNTOR BIPOLAR TIPO DIN, CORRENTE NOMINAL DE 32A - FORNECIMENTO E INSTALAÇÃO. AF_10/2020	UN	2
9.6	98111	SINAPI	CAIXA DE INSPEÇÃO PARA ATERRAMENTO, CIRCULAR, EM POLIETILENO, DIÂMETRO INTERNO = 0,3 M. AF_12/2020	UN	6
9.7	96986	SINAPI	HASTE DE ATERRAMENTO 3/4 PARA SPDA - FORNECIMENTO E INSTALAÇÃO. AF_12/2017	UN	12
10			ATERRO E COMPACTAÇÃO PÁTIO DO NOVO ESTACIONAMENTO 26,00 X 45,00 X 1.3m (EMPOLAMENTO 30%)		
10.1	94305	SINAPI	ATERRO MECANIZADO DE VALA COM ESCAVADEIRA HIDRÁULICA (CAPACIDADE DA CAÇAMBA: 0,8 M ³ / POTÊNCIA: 111 HP), LARGURA ATÉ 1,5 M, PROFUNDIDADE DE 1,5 A 3,0 M, COM SOLO ARGILÓ-ARENOSO. AF_05/2016	m ³	1950
11			SISTEMA DE PREVENÇÃO DE COMBATE À INCÊNDIO		
11.1	94482	SINAPI	CONJUNTO HIDRÁULICO PARA INSTALAÇÃO DE BOMBA EM AÇO ROSCÁVEL, DN SUÇÃO 40 (1 1/2") E DN RECALQUE 32 (1 1/4"), PARA EDIFICAÇÃO ENTRE 4 E 8 PAVIMENTOS – FORNECIMENTO E INSTALAÇÃO. AF_06/2016	UN	1
11.2	83633	SINAPI	HIDRANTE SUBTERRANEO FERRO FUNDIDO C/ CURVA LONGA E CAIXA DN=75MM	UN	2
11.3	92367	SINAPI	TUBO DE AÇO GALVANIZADO COM COSTURA, CLASSE MÉDIA, DN 65 (2 1/2"), CONEXÃO ROSQUEADA, INSTALADO EM REDE DE ALIMENTAÇÃO PARA HIDRANTE - FORNECIMENTO E INSTALAÇÃO. AF_10/2020	M	70
11.4	94473	SINAPI	COTOVELO 90 GRAUS, EM FERRO GALVANIZADO, CONEXÃO ROSQUEADA, DN 65 (2 1/2"), INSTALADO EM RESERVAÇÃO DE ÁGUA DE EDIFICAÇÃO QUE POSSUA RESERVATÓRIO DE FIBRA/FIBROCIMENTO – FORNECIMENTO E INSTALAÇÃO. AF_06/2016	UN	4
11.5	92347	SINAPI	LUVA, EM FERRO GALVANIZADO, DN 65 (2 1/2"), CONEXÃO ROSQUEADA, INSTALADO EM PRUMADAS - FORNECIMENTO E INSTALAÇÃO. AF_10/2020	UN	4

Este documento encontra-se registrado no Conselho Regional de Engenharia e Agronomia do Estado do Maranhão, vinculado à Certidão nº 913566/2024, em 02/09/2024 em

Certidão nº 913566/2024
02/09/2024, 10:54Chave de Impressão: 4Baxb
O documento neste ato registrado foi emitido em 02/09/2024 e contém 5 folhasGrupo **REIS**
sempre com você

**REIS**ROD MA 034, BAIRRO COMUM
TUTÓIA - MARANHÃO

11.6	101911	SINAPI	EXTINTOR DE INCÊNDIO PORTÁTIL COM CARGA DE PQS DE 12 KG, CLASSE BC - FORNECIMENTO E INSTALAÇÃO. AF_10/2020_P	UN	8
11.7	95745	SINAPI	ELETRODUTO DE AÇO GALVANIZADO, CLASSE LEVE, DN 20 MM (3/4"), APARENTE, INSTALADO EM TETO - FORNECIMENTO E INSTALAÇÃO. AF_11/2016_P	M	45
11.8	95779	SINAPI	CONDULETE DE ALUMÍNIO, TIPO E, PARA ELETRODUTO DE AÇO GALVANIZADO DN 20 MM (3/4"), APARENTE - FORNECIMENTO E INSTALAÇÃO. AF_11/2016_P	UN	45
11.9	83440	SINAPI	CAIXA DE PASSAGEM 4X2" EM FERRO GALVANIZADO	UN	2
11.10	95753	SINAPI	LUVA DE EMENDA PARA ELETRODUTO, AÇO GALVANIZADO, DN 20 MM (3/4"), APARENTE, INSTALADA EM TETO - FORNECIMENTO E INSTALAÇÃO. AF_11/2016_P	UN	5

Este documento encontra-se registrado no Conselho Regional de Engenharia e Agronomia do Estado do Maranhão, vinculado à Certidão nº 913566/2024, em 02/09/2024 emitida em



Certidão nº 913566/2024
02/09/2024, 10:54

Chave de Impressão: 4Baxb

O documento neste ato registrado foi emitido em 02/09/2024 e contém 5 folhas

Grupo **REIS**
sempre com você



LAUDO TÉCNICO

Atesto para os devidos fins que a Empresa **LÍDER ENGENHARIA E CONSTRUÇÃO LTDA**, inscrita no CNPJ N.º 09.348.952/0001-75 com sede na AV. DUQUE DE CAXIAS, N.º 1295 Segundo pavimento - Bairro Centro na cidade de Santa Helena – MA, CEP 65.208-000, executou em condições técnicas satisfatórias para a J S DA PENHA REIS DIAS CARNEIRO EIRELI, inscrita no CNPJ: 01.448.278/0001-99 , com sede na RODOVIA MA 034 S/N, bairro comum, TUTÓIA/MA; serviços referentes ao ORÇAMENTO, PROJETO, EXECUÇÃO DE REFORMA, ADEQUAÇÃO E AMPLIAÇÃO DE UMA EDIFICAÇÃO COMERCIAL, localizada na RODOVIA 034, bairro comum, S/N, Tutóia/MA; com área de 1.846,40 m².

Atesto ainda que o responsável técnico da empresa **LÍDER ENGENHARIA E CONSTRUÇÃO LTDA**, o Eng. Civil **MARKUS VINICIUS PEIXOTO FRANCO**, CREA n°111516652-2, realizou em obediência as disposições contratuais, os serviços descritos na ART de projeto e execução N° **MA20210423215**.

PERÍODO DE EXECUÇÃO:

De 05 de janeiro de 2021 à 05 de janeiro de 2022

Por fim, atesto que a obra em epígrafe foi por mim vistoriada, *in loco*, e que foi realizada em consonância com especificações técnicas.

São Luís- MA, 26 de agosto de 2024

gov.br
Documento assinado digitalmente
ANTONIO ROMÁRIO ALVES CARVALHO
Data: 29/08/2024 10:17:27-0300
Verifique em <https://validar.iti.gov.br>

ANTONIO ROMÁRIO ALVES CARVALHO
ENGENHEIRO CIVIL
CREA/MA 1115232622

Este documento encontra-se registrado no Conselho Regional de Engenharia e Agronomia do Estado do Maranhão, vinculado à Certidão n° 9135666/2024, em 02/09/2024 emitida



Certidão n° 9135666/2024
02/09/2024, 10:54
Chave de Impressão: 4Baxb

O documento neste ato registrado foi emitido em 02/09/2024 e contém 1 folhas





Certidão de Acervo Técnico - CAT
Resolução Nº 1025 de 30 de Outubro de 2009
Resolução Nº 218 de 29 de Junho de 1973

CREA-MA

CAT COM REGISTRO DE ATESTADO

873431/2022

Atividade concluída

Conselho Regional de Engenharia e Agronomia do Estado do Maranhão

CANTANHEDE/MA

PROC. 0207001/2024

FLS. 775

RUB.

Página 1/13

CERTIFICAMOS, em cumprimento ao disposto na Resolução nº 1.025, de 30 de outubro de 2009, do Confea, que consta dos assentamentos deste Conselho Regional de Engenharia e Agronomia do Estado do Maranhão - Crea-MA, o Acervo Técnico do profissional **MARKUS VINICIUS PEIXOTO FRANCO** referente à(s) Anotação(ões) de Responsabilidade Técnica - ART abaixo discriminada(s):

Profissional: **MARKUS VINICIUS PEIXOTO FRANCO**
Registro: **1115166522MA** RNP: **1115166522**
Título profissional: **ENGENHEIRO CIVIL**

Número da ART: **MA20200317833** Tipo de ART: **OBRA / SERVIÇO** Registrada em: **05/02/2020** Baixada em: **18/08/2022**
Forma de registro: **INICIAL** Participação técnica: **INDIVIDUAL**
Empresa contratada: **LIDER ENGENHARIA E CONSTRUÇÃO LTDA - EPP**

Contratante: **D. J. HOTEIS LTDA** CPF/CNPJ: **14.690.314/0001-78**
Endereço do contratante: **RUA AFONSO PENA** Nº: **220**
Complemento: Bairro: **CENTRO**
Cidade: **TUTÓIA** UF: **MA** CEP: **65580000**
Contrato: Celebrado em: **05/02/2020**
Valor do contrato: **R\$ 2.462.960,59** Tipo de contratante: **Pessoa Jurídica de Direito Privado**
Ação institucional: **Outros**
Endereço da obra/serviço: **RUA AFONSO PENA** Nº: **220**
Complemento: Bairro: **CENTRO**
Cidade: **TUTÓIA** UF: **MA** CEP: **65580000**
Coordenadas Geográficas: **-2.761803, -42.275538**
Data de início: **10/02/2020** Conclusão efetiva: **05/08/2021**
Finalidade: **Comercial**
Proprietário: **D. J. HOTEIS LTDA** CPF/CNPJ: **14.690.314/0001-78**

Atividade Técnica: **1 - ATUACAO #A0107 - EDIFICIOS DE ALVENARIA P/ FINS COMERCIAIS 20 - EXECUCAO E PROJETO 2084.07 metro quadrado; 1 - ATUACAO #A0301 - ESTRUTURA DE CONCRETO ARMADO 20 - EXECUCAO E PROJETO 205.00 metro cúbico; 1 - ATUACAO #A0425 - REDE HIDRO-SANITARIA 20 - EXECUCAO E PROJETO 90.00 Pontos; 1 - ATUACAO #A0440 - PROGRAMA DE GERENCIAMENTO DE RESIDUOS DE CONSTRUCAO CIVIL- PGRCC 11 - PLANEJAMENTO 120.00 metro cúbico; 1 - ATUACAO #A0602 - FUNDACOES SUPERFICIAIS 20 - EXECUCAO E PROJETO 88.00 metro cúbico; 1 - ATUACAO #B1106 - INSTALACAO ELETRICA EM B.TENSAO P/ FINS RESID./COMERC. 20 - EXECUCAO E PROJETO 150.00 Pontos; 1 - ATUACAO #G0106 - PROTECAO CONTRA INCENDIO E CATASTROFES (NR23) 20 - EXECUCAO E PROJETO 4.00 unidade;**

Observações

PROJETO E EXECUÇÃO DE UMA EDIFICAÇÃO PARA FINS COMERCIAIS

Informações Complementares

CERTIFICAMOS, finalmente, que se encontra vinculado à presente Certidão de Acervo Técnico – CAT, o atestado contendo 12 folha(s), expedido pelo contratante da obra/serviço, a quem cabe a responsabilidade pela veracidade e exatidão das informações nele constantes.

Certidão de Acervo Técnico nº 873431/2022
23/09/2022, 11:57
wxB6Z

A Certidão de Acervo Técnico (CAT) à qual o atestado está vinculado constituirá prova da capacidade técnico-profissional da pessoa jurídica somente se o responsável técnico indicado estiver ou venha a ser integrado ao seu quadro técnico por meio de declaração entregue no momento da habilitação ou da entrega das propostas.

Certificamos que se encontra vinculado à presente CAT o atestado apresentado em cumprimento à Lei nº 8.666/93, expedido pela pessoa jurídica contratante, a quem cabe a responsabilidade pela veracidade e exatidão das informações nele constantes. É de responsabilidade deste Conselho a verificação da atividade profissional em conformidade com a Lei nº 5.194/66 e Resoluções do Conselho Federal de Engenharia e Agronomia - CONFEA.

Esta certidão perderá a validade, caso ocorra qualquer alteração posterior dos elementos cadastrais nela contidos.

Fica(m) Excluído(s), no entanto, o(s) serviço(s) cujas atribuições não competem ao(s) profissional(is) em questão.

A autenticidade desta Certidão pode ser verificada em: <https://crea-ma.sitac.com.br/publico/>, com a chave: **wxB6Z**



D. J. VIEIRA & CIA LTDA
CNPJ 14.690.314/0001-78
CENTRO COMERCIAL CIDADE DO DELTA

CANTANHEDE/MA
PROC. 0207001/2024
FLS. 776
RUB.



ATESTADO DE CAPACIDADE TÉCNICA

Atestamos para os devidos fins que a empresa **LÍDER ENGENHARIA E CONSTRUÇÃO LTDA**, inscrita no CNPJ N.º 09.348.952/0001-75 com sede na AV. Duque de Caxias, N.º 1295 Segundo pavimento - Bairro Centro na cidade de Santa Helena – MA, CEP 65.208-000, executou em condições técnicas satisfatórias para a D. J. VIEIRA & CIA LTDA, de propriedade do senhor **DANIEL VIEIRA CASTELO BRANCO**, inscrito no CPF: 934.711.813-34, os serviços referentes a **CONSTRUÇÃO DE UM CENTRO COMERCIAL**.

Atestamos ainda que a Empresa **LÍDER ENGENHARIA E CONSTRUÇÃO LTDA** e seu responsável técnico Eng. Civil **MARKUS VINICIUS PEIXOTO FRANCO**, CREA 111516652-2, executaram os serviços descritos na planilha em anexo e foram realizados em obediência às disposições contratuais.

1. QUANTO AO CONTRATO

1.1. OBJETO CONTRATUAL

Construção de 01 (um) Centro Comercial na rua Afonso Pena, nº 220 centro, Tutóia – Ma.

1.2. PRAZO DE EXECUÇÃO

Data de início 10 de fevereiro de 2020, término 05 de agosto de 2021.


1.3. VALOR DO CONTRATO

O valor do contrato é de R\$ 2.462.960,59 (Dois milhões, quatrocentos e sessenta e dois mil, novecentos e sessenta reais e cinquenta e nove centavos)

2. QUANTO AOS SERVIÇOS REALIZADOS

Os trabalhos realizados constituem os serviços integrantes do contrato número 06/2020 tendo sido executadas as quantidades do contrato em concordância com os projetos executivos, com as especificações técnicas, com as normas brasileiras, em obediência às disposições contratuais e nas condições descritas a seguir:

Tutóia – MA, 14 de setembro de 2022.


Daniel Vieira Castelo Branco
CPF 934.711.813-34
Proprietário



Podar Judiciário - TIJA
N.º SELO RECEBIDO: 09/09/2022 11:58
Pacote: 06/2020
DANIEL VIEIRA CASTELO BRANCO
Tutóia/MA, 22/09/2022 09:54:14. Alo: 13.17.4. Total
R\$ 20,09 Emol R\$ 18,10 FERC R\$ 0,54 FADEP R\$ 0,72
FEMXP R\$ 0,72 Consulte em <https://selo.tjma.jus.br>.

Rua Afonso Pena, nº 220, Centro, Tutóia-Ma
Cep : 65.580-000
Contato: 98 99966-9755

Digitalizado com CamScanner

Este documento encontra-se registrado no Conselho Regional de Engenharia e Agronomia do Estado do Maranhão, vinculado à Certidão nº 873431/2022, em 23/09/2022 emitida



Certidão nº 873431/2022
23/09/2022, 11:58

Chave de impressão: wxB6Z

O documento neste ato registrado foi emitido em 23/09/2022 e contém 11 folhas



D. J. VIEIRA & CIA LTDA
CNPJ 14.690.314/0001-78
CENTRO COMERCIAL CIDADE DO DELTA



Atestado de Capacidade Técnica
Obra: Centro Comercial Cidade do Delta
Contratada: Líder Engenharia e Construção Ltda.

Planilha Orçamentária Sintética					
Item	Código	Banco	Descrição	Und	Quant.
1			SERVIÇOS INICIAIS OU PRELIMINARES		
1.1	74209/001	SINAPI	PLACA DE OBRA EM CHAPA DE AÇO GALVANIZADO	m ²	4
1.2	73992/001	SINAPI	LOCAÇÃO CONVENCIONAL DE OBRA, ATRAVÉS DE GABARITO DE TABUAS CORRIDAS PONTALETADAS A CADA 1,50M, SEM REAPROVEITAMENTO	m ²	1200
1.3	74220/001	SINAPI	TAPUME DE CHAPA DE MADEIRA COMPENSADA, E= 6MM, COM PINTURA A CAL E REAPROVEITAMENTO DE 2X	m ²	60
1.4	93584	SINAPI	EXECUÇÃO DE DEPÓSITO EM CANTEIRO DE OBRA EM CHAPA DE MADEIRA COMPENSADA, NÃO INCLUSO MOBILIÁRIO. AF_04/2016	m ²	8
2			SERVIÇOS DE TERRAPLENAGEM		
2.1	94305	SINAPI	ATERRO MECANIZADO DE VALA COM ESCAVADEIRA HIDRÁULICA (CAPACIDADE DA CAÇAMBA: 0,8 M ³ / POTÊNCIA: 111 HP), LARGURA ATÉ 1,5 M, PROFUNDIDADE DE 1,5 A 3,0 M, COM SOLO ARGILHO-ARENOSO. AF_05/2016	m ³	1200
3			INFRAESTRUTURA		
3.2	95240	SINAPI	LASTRO DE CONCRETO MAGRO, APLICADO EM PISOS OU RADIERS, ESPESSURA DE 3 CM. AF_07/2016	m ²	190
3.3	5651	SINAPI	FORMA TABUA PARA CONCRETO EM FUNDAÇÃO C/ REAPROVEITAMENTO 5X	m ²	160
3.4	92265	SINAPI	FABRICAÇÃO DE FÓRMA PARA VIGAS, EM CHAPA DE MADEIRA COMPENSADA RESINADA, E = 17 MM. AF_12/2015	m ²	160
3.5	92778	SINAPI	ARMAÇÃO DE PILAR OU VIGA DE UMA ESTRUTURA CONVENCIONAL DE CONCRETO ARMADO EM UMA EDIFICAÇÃO TÉRREA OU SOBRADO UTILIZANDO AÇO CA-50 DE 10,0 MM - MONTAGEM. AF_12/2015	KG	4000
3.6	92759	SINAPI	ARMAÇÃO DE PILAR OU VIGA DE UMA ESTRUTURA CONVENCIONAL DE CONCRETO ARMADO EM UM EDIFÍCIO DE MÚLTIPLOS PAVIMENTOS UTILIZANDO AÇO CA-60 DE 5,0 MM - MONTAGEM. AF_12/2015	KG	1200

Rua Afonso Pena, nº 220, Centro. Tutóia-Ma
Cep : 65.580-000
Contato: 98 99966-9755

21
Digitalizado com CamScanner

Este documento encontra-se registrado no Conselho Regional de Engenharia e Agronomia do Estado do Maranhão, vinculado à Certidão nº 873431/2022, em 23/09/2022 emitida



Certidão nº 873431/2022
23/09/2022, 11:58

Chave de Impressão: wxB6Z

O documento neste ato registrado foi emitido em 23/09/2022 e contém 11 folhas



D. J. VIEIRA & CIA LTDA
CNPJ 14.690.314/0001-78
CENTRO COMERCIAL CIDADE DO DELTA



3.7	92724	SINAPI	CONCRETAGEM DE VIGAS E LAJES, FCK=20 MPA, PARA LAJES PREMOLDADAS COM USO DE BOMBA EM EDIFICAÇÃO COM ÁREA MÉDIA DE LAJES MAIOR QUE 20 M² - LANÇAMENTO, ADENSAMENTO E ACABAMENTO. AF_12/2015	m³	88
4			SUPERESTRUTURA		
4.1	92778	SINAPI	ARMAÇÃO DE PILAR OU VIGA DE UMA ESTRUTURA CONVENCIONAL DE CONCRETO ARMADO EM UMA EDIFICAÇÃO TÉRREA OU SOBRADO UTILIZANDO AÇO CA-50 DE 10,0 MM - MONTAGEM. AF_12/2015	KG	6300
4.2	92759	SINAPI	ARMAÇÃO DE PILAR OU VIGA DE UMA ESTRUTURA CONVENCIONAL DE CONCRETO ARMADO EM UM EDIFÍCIO DE MÚLTIPLOS PAVIMENTOS UTILIZANDO AÇO CA-60 DE 5,0 MM - MONTAGEM. AF_12/2015	KG	2700
4.3	92263	SINAPI	FABRICAÇÃO DE FÓRMA PARA PILARES E ESTRUTURAS SIMILARES, EM CHAPA DE MADEIRA COMPENSADA RESINADA, E = 17 MM. AF_12/2015	m²	190
4.4	92718	SINAPI	CONCRETAGEM DE PILARES, FCK = 25 MPA, COM USO DE BALDES EM EDIFICAÇÃO COM SEÇÃO MÉDIA DE PILARES MENOR OU IGUAL A 0,25 M² - LANÇAMENTO, ADENSAMENTO E ACABAMENTO. AF_12/2015	m³	45
4.5	74141/003	SINAPI	LAJE PRE-MOLD BETA 16 P/3,5KN/M2 VAO 5,2M INCL VIGOTAS TUOLOS ARMADU-RA NEGATIVA CAPEAMENTO 3CM CONCRETO 15MPA ESCORAMENTO MATERIAL E MAO DE OBRA.	m²	1200
4.6	92724	SINAPI	CONCRETAGEM DE VIGAS E LAJES, FCK=20 MPA, PARA LAJES PREMOLDADAS COM USO DE BOMBA EM EDIFICAÇÃO COM ÁREA MÉDIA DE LAJES MAIOR QUE 20 M² - LANÇAMENTO, ADENSAMENTO E ACABAMENTO. AF_12/2015	m³	160
4.7	85233	SINAPI	ESCADA EM CONCRETO ARMADO, FCK = 15 MPA, MOLDADA IN LOCO	m³	2
5			ALVENARIA E DIVISÓRIAS		
5.1	87500	SINAPI	ALVENARIA DE VEDAÇÃO DE BLOCOS CERÂMICOS FURADOS NA HORIZONTAL DE 9X14X19CM (ESPESSURA 9CM) DE PAREDES COM ÁREA LÍQUIDA MENOR QUE 6M² SEM VÃOS E ARGAMASSA DE ASSENTAMENTO COM PREPARO MANUAL. AF_06/2014	m²	5200
6			REVESTIMENTO DE PAREDES		

Este documento encontra-se registrado no Conselho Regional de Engenharia e Agronomia do Estado do Maranhão, vinculado à Certidão nº 873431/2022, em 23/09/2022 emitida em



Certidão nº 873431/2022
23/09/2022, 11:58

Chave de Impressão: wxB6Z

O documento neste ato registrado foi emitido em 23/09/2022 e contém 11 folhas

Rua Afonso Pena, nº 220, Centro. Tutóia-Ma
Cep : 65.580-000
Contato: 98 99966-9755

Digitalizado com CamScanner



D. J. VIEIRA & CIA LTDA
CNPJ 14.690.314/0001-78
CENTRO COMERCIAL CIDADE DO DELTA



6.1	87905	SINAPI	CHAPISCO APLICADO EM ALVENARIA (COM PRESENÇA DE VÃOS) E ESTRUTURAS DE CONCRETO DE FACHADA, COM COLHER DE PEDREIRO. ARGAMASSA TRAÇO 1:3 COM PREPARO EM BETONEIRA 400L. AF_06/2014	m²	10400
6.2	87792	SINAPI	REBOCO OU MASSA ÚNICA EM ARGAMASSA TRAÇO 1:2:8, PREPARO MECÂNICO COM BETONEIRA 400 L, APLICADA MANUALMENTE EM PANOS CEGOS DE FACHADA (SEM PRESENÇA DE VÃOS), ESPESSURA DE 25 MM. AF_06/2014	m²	10400
6.3	87272	SINAPI	REVESTIMENTO CERÂMICO PARA PAREDES INTERNAS COM PLACAS TIPO ESMALTADA EXTRA DE DIMENSÕES 33X45 CM APLICADAS EM AMBIENTES DE ÁREA MENOR QUE 5 M² NA ALTURA INTEIRA DAS PAREDES. AF_06/2014	m²	742
6.4	87259	SINAPI	REVESTIMENTO CERÂMICO PARA PISO COM PLACAS TIPO PORCELANATO DE DIMENSÕES 45X45 CM APLICADA EM AMBIENTES DE ÁREA ENTRE 5 M² E 10 M². AF_06/2014	m²	96
7			REVESTIMENTO DE PISO		
7.1	87261	SINAPI	REVESTIMENTO CERÂMICO PARA PISO COM PLACAS TIPO PORCELANATO DE DIMENSÕES 60X60 CM APLICADA EM AMBIENTES DE ÁREA MENOR QUE 5 M². AF_06/2014	m²	2100
8			FORRO E COBERTURA		
8.1	92543	SINAPI	TRAMA DE MADEIRA COMPOSTA POR TERÇAS PARA TELHADOS DE ATÉ 2 ÁGUAS PARA TELHA ONDULADA DE FIBROCIMENTO, METÁLICA, PLÁSTICA OU TERMOACÚSTICA, INCLUSO TRANSPORTE VERTICAL. AF_12/2015	m²	1200
8.2	94210	SINAPI	TELHAMENTO COM TELHA ONDULADA DE FIBROCIMENTO E = 6 MM, COM RECOBRIMENTO LATERAL DE 1/4 DE ONDA PARA TELHADO COM INCLINAÇÃO MÁXIMA DE 10°, COM ATÉ 2 ÁGUAS, INCLUSO IÇAMENTO. AF_06/2016	m²	1200
8.3	96111	SINAPI	FORRO EM PVC TIPO RÉGUA	m²	2100
9			ESQUADRIAS		
9.1	91328	SINAPI	KIT DE PORTA DE MADEIRA FRISADA, SEMI-OCA (LEVE OU MÉDIA), PADRÃO MÉDIO 60X210CM, ESPESSURA DE 3CM, ITENS INCLUSOS: DOBRADIÇAS, MONTAGEM E INSTALAÇÃO DO BATENTE, SEM FECHADURA - FORNECIMENTO E INSTALAÇÃO. AF_08/2015	UN	27

Este documento encontra-se registrado no Conselho Regional de Engenharia e Agronomia do Estado do Maranhão, vinculado à Certidão nº 873431/2022, em 23/09/2022 emitida



Certidão nº 873431/2022
23/09/2022, 11:58

Chave de Impressão: wx86Z

O documento neste ato registrado foi emitido em 23/09/2022 e contém 11 folhas

Rua Afonso Pena, nº 220, Centro, Tutóia-Ma
Cep : 65.580-000
Contato: 98 99966-9755

Digitalizado com CamScanner



D. J. VIEIRA & CIA LTDA
CNPJ 14.690.314/0001-78
CENTRO COMERCIAL CIDADE DO DELTA



9.2	91332	SINAPI	KIT DE PORTA DE MADEIRA FRISADA, SEMI-OCA (LEVE OU MÉDIA), PADRÃO MÉDIO, 80X210CM, ESPESSURA DE 3,5CM, ITENS INCLUSOS: DOBRADIÇAS, MONTAGEM E INSTALAÇÃO DO BATEANTE, SEM FECHADURA - FORNECIMENTO E INSTALAÇÃO. AF_08/2015	UN	21
9.3	91341	SINAPI	PORTA EM ALUMÍNIO DE ABRIR TIPO VENEZIANA COM GUARNIÇÃO, FIXAÇÃO COM PARAFUSOS - FORNECIMENTO E INSTALAÇÃO. AF_08/2015	m²	10
9.4	73838/001	SINAPI	PORTA DE VIDRO TEMPERADO, 0,9X2,10M, ESPESSURA 10MM, INCLUSIVE ACESSÓRIOS	UN	6
9.5	94584	SINAPI	JANELA DE ALUMÍNIO DE CORRER, 3 FOLHAS, FIXAÇÃO COM ARGAMASSA, COM VIDROS, PADRONIZADA. AF_07/2016	m²	80
9.6	99837	SINAPI	GUARDA-CORPO DE AÇO GALVANIZADO DE 1,10M, MONTANTES TUBULARES DE 1.1/4" ESPAÇADOS DE 1,20M, TRAVESSA SUPERIOR DE 1.1/2", GRADIL FORMADO POR TUBOS HORIZONTAIS DE 1" E VERTICAIS DE 3/4", FIXADO COM CHUMBADOR MECÂNICO. AF_04/2019_P	M	120
10			INSTALAÇÕES ELÉTRICAS		
10.1	91998	SINAPI	TOMADA BAIXA DE EMBUTIR (1 MÓDULO), 2P+T 10 A, SEM SUPORTE E SEM PLACA - FORNECIMENTO E INSTALAÇÃO. AF_12/2015	UN	160
10.2	92022	SINAPI	INTERRUPTOR SIMPLES (1 MÓDULO) COM 1 TOMADA DE EMBUTIR 2P+T 10 A, SEM SUPORTE E SEM PLACA - FORNECIMENTO E INSTALAÇÃO. AF_12/2015	UN	60
10.3	92033	SINAPI	INTERRUPTOR PARALELO (2 MÓDULOS) COM 1 TOMADA DE EMBUTIR 2P+T 10 A, INCLUINDO SUPORTE E PLACA - FORNECIMENTO E INSTALAÇÃO. AF_12/2015	UN	4
10.4	91966	SINAPI	INTERRUPTOR SIMPLES (3 MÓDULOS), 10A/250V, SEM SUPORTE E SEM PLACA - FORNECIMENTO E INSTALAÇÃO. AF_12/2015	UN	12
10.5	93653	SINAPI	DISJUNTOR MONOPOLAR TIPO DIN, CORRENTE NOMINAL DE 10A - FORNECIMENTO E INSTALAÇÃO. AF_04/2016	UN	80
10.6	74130/001	SINAPI	DISJUNTOR TERMOMAGNETICO MONOPOLAR PADRAO NEMA (AMERICANO) 10 A 30A 240V, FORNECIMENTO E INSTALACAO	UN	160
10.7	91936	SINAPI	CAIXA OCTOGONAL 4" X 4", PVC, INSTALADA EM LAJE - FORNECIMENTO E INSTALAÇÃO. AF_12/2015	UN	21
10.8	97583	SINAPI	LUMINÁRIA TIPO CALHA, DE SOBREPOR, COM 1 LÂMPADA TUBULAR DE 18 W - FORNECIMENTO E INSTALAÇÃO. AF_11/2017	UN	76

Rua Afonso Pena, nº 220, Centro. Tutóia-Ma
Cep : 65.580-000
Contato: 98 99966-9755

D.J.

Digitalizado com CamScanner

Este documento encontra-se registrado no Conselho Regional de Engenharia e Agronomia do Estado do Maranhão, vinculado à Certidão nº 873431/2022, em 23/09/2022 em



Certidão nº 873431/2022
23/09/2022, 11:58

Chave de Impressão: wxB6Z

O documento neste ato registrado foi emitido em 23/09/2022 e contém 11 folhas



D. J. VIEIRA & CIA LTDA
CNPJ 14.690.314/0001-78
CENTRO COMERCIAL CIDADE DO DELTA



10.9	97606	SINAPI	LUMINÁRIA ARANDELA TIPO MEIA-LUA, PARA 1 LÂMPADA DE 15 W - FORNECIMENTO E INSTALAÇÃO. AF_11/2017	UN	30
10.10	74131/005	SINAPI	QUADRO DE DISTRIBUIÇÃO DE ENERGIA DE EMBUTIR, EM CHAPA METÁLICA, PARA 24 DISJUNTORES TERMOMAGNÉTICOS MONOPOLARES, COM BARRAMENTO TRIFÁSICO E NEUTRO, FORNECIMENTO E INSTALAÇÃO	UN	2
10.11	83463	SINAPI	QUADRO DE DISTRIBUIÇÃO DE ENERGIA EM CHAPA DE AÇO GALVANIZADO, PARA 12 DISJUNTORES TERMOMAGNÉTICOS MONOPOLARES, COM BARRAMENTO TRIFÁSICO E NEUTRO - FORNECIMENTO E INSTALAÇÃO	UN	4
10.12	91854	SINAPI	ELETRODUTO FLEXÍVEL CORRUGADO, PVC, DN 25 MM (3/4"), PARA CIRCUITOS TERMINAIS, INSTALADO EM PAREDE - FORNECIMENTO E INSTALAÇÃO. AF_12/2015	M	2400
10.13	91863	SINAPI	ELETRODUTO RÍGIDO ROSCÁVEL, PVC, DN 25 MM (3/4"), PARA CIRCUITOS TERMINAIS, INSTALADO EM FORRO - FORNECIMENTO E INSTALAÇÃO. AF_12/2015	M	300
10.14	91914	SINAPI	CURVA 90 GRAUS PARA ELETRODUTO, PVC, ROSCÁVEL, DN 25 MM (3/4"), PARA CIRCUITOS TERMINAIS, INSTALADA EM PAREDE - FORNECIMENTO E INSTALAÇÃO. AF_12/2015	UN	30
10.15	91924	SINAPI	CABO DE COBRE FLEXÍVEL ISOLADO, 1,5 MM², ANTI-CHAMA 450/750 V, PARA CIRCUITOS TERMINAIS - FORNECIMENTO E INSTALAÇÃO. AF_12/2015	M	3000
10.16	91926	SINAPI	CABO DE COBRE FLEXÍVEL ISOLADO, 2,5 MM², ANTI-CHAMA 450/750 V, PARA CIRCUITOS TERMINAIS - FORNECIMENTO E INSTALAÇÃO. AF_12/2015	M	9000
10.17	91928	SINAPI	CABO DE COBRE FLEXÍVEL ISOLADO, 4 MM², ANTI-CHAMA 450/750 V, PARA CIRCUITOS TERMINAIS - FORNECIMENTO E INSTALAÇÃO. AF_12/2015	M	1200
10.18	91934	SINAPI	CABO DE COBRE FLEXÍVEL ISOLADO, 16 MM², ANTI-CHAMA 450/750 V, PARA CIRCUITOS TERMINAIS - FORNECIMENTO E INSTALAÇÃO. AF_12/2015	M	900
10.19	93009	SINAPI	ELETRODUTO RÍGIDO ROSCÁVEL, PVC, DN 60 MM (2") - FORNECIMENTO E INSTALAÇÃO. AF_12/2015	M	200
10.20	83394	SINAPI	POSTE DE CONCRETO DÚPLO T II-III E CARGA NOMINAL 200K0 INCLUSIVE ESCAVACAO, EXCLUSIVE TRANSPORTE - FORNECIMENTO E INSTALACAO	UN	1

Este documento encontra-se registrado no Conselho Regional de Engenharia e Agronomia do Estado do Maranhão, vinculado à Certidão nº 873431/2022, em 23/09/2022 em



Certidão nº 873431/2022

23/09/2022, 11:58

Chave de Impressão: wxB6Z

O documento neste ato registrado foi emitido em 23/09/2022 e contém 11 folhas

Rua Afonso Pena, nº 220, Centro, Tutóia-Ma
Cep : 65.580-000
Contato: 98 99966-9755

92

Digitalizado com CamScanner



D. J. VIEIRA & CIA LTDA
CNPJ 14.690.314/0001-78
CENTRO COMERCIAL CIDADE DO DELTA

CANTANHEDE/MA
PROC. 0202001/2024
 FLS. 782
 RUE.

DANIEL
CASTELO
BRANCO

10.21	73837004	SINAPI	TRANSFORMADOR DISTRIBUIDOR 225KVA TRIFÁSICO 60HZ CLASSE 15KV IMERSO EM ÓLEO MINERAL FORNECIMENTO E INSTALACAO	UN	1
10.22	68069	SINAPI	HASTE COPPERWELD 5/8" X 3,0M COM CONECTOR	UN	20
10.23	74052005	SINAPI	QUADRO DE MEDICAO GERAL EM CHAPA METALICA PARA EDIFICIOS COM 16 APTOS, INCLUSIVE DISJUNTORES E ATERRAMENTO	UN	2
11			INSTALACOES HIDRAULICAS		
11.1	69972	SINAPI	KIT DE REGISTRO DE GAVERIA BRUTO DE LATAO 1/2" INCLUSIVE CONEXOES, ROSCAVEL, INSTALADO EM RAMAL DE AGUA FRIA - FORNECIMENTO E INSTALACAO. AF_12/2014	UN	32
11.2	69970	SINAPI	KIT DE REGISTRO DE PRESSAO BRUTO DE LATAO 1/2" INCLUSIVE CONEXOES, ROSCAVEL, INSTALADO EM RAMAL DE AGUA FRIA - FORNECIMENTO E INSTALACAO. AF_12/2014	UN	21
11.3	90373	SINAPI	JOELHO 90 GRAUS COM BUCHA DE LATAO, PVC, SOLDAVEL, DN 25MM, X 1/2" INSTALADO EM RAMAL OU SUB-RAMAL DE AGUA - FORNECIMENTO E INSTALACAO. AF_12/2014	UN	200
11.4	94672	SINAPI	JOELHO 90 GRAUS COM BUCHA DE LATAO, PVC, SOLDAVEL, DN 25 MM, X 3/4" INSTALADO EM RESERVAÇÃO DE ÁGUA DE EDIFICAÇÃO QUE POSSUA RESERVATÓRIO DE FIBRA/FIBROCIMENTO FORNECIMENTO E INSTALACAO. AF_06/2016	UN	120
11.5	89481	SINAPI	JOELHO 90 GRAUS, PVC, SOLDAVEL, DN 25MM, INSTALADO EM PRUMADA DE ÁGUA - FORNECIMENTO E INSTALACAO. AF_12/2014	UN	120
11.6	89402	SINAPI	TUBO, PVC, SOLDAVEL, DN 25MM, INSTALADO EM RAMAL DE DISTRIBUIÇÃO DE ÁGUA - FORNECIMENTO E INSTALACAO. AF_12/2014	M	750
11.7	91788	SINAPI	(COMPOSIÇÃO REPRESENTATIVA) DO SERVIÇO DE INSTALAÇÃO DE TUBOS DE PVC, SOLDAVEL, ÁGUA FRIA, DN 50 MM (INSTALADO EM PRUMADA), INCLUSIVE CONEXOES, CORTES E FIXACOES, PARA PRÉDIOS. AF_10/2015	M	100
11.8	91784	SINAPI	(COMPOSIÇÃO REPRESENTATIVA) DO SERVIÇO DE INSTALAÇÃO DE TUBOS DE PVC, SOLDAVEL, ÁGUA FRIA, DN 20 MM (INSTALADO EM RAMAL, SUB-RAMAL OU RAMAL DE DISTRIBUIÇÃO, INCLUSIVE CONEXOES, CORTES E FIXACOES, PARA PRÉDIOS. AF_10/2015	M	100

909

Rua Afonso Pena, nº 220, Centro, Tutóia-Ma
 Cep : 65.580-000
 Contato: 98 99966-9755

Digitalizado com CamScanner

Este documento encontra-se registrado no Conselho Regional de Engenharia e Agronomia do Estado do Maranhão, vinculado à Certidão nº 873431/2022, emitida em 23/09/2022



Certidão nº 873431/2022
 23/09/2022, 11:58
 Chave de Impressão: wxB6Z

O documento neste ato registrado foi emitido em 23/09/2022 e contém 11 folhas

Conselho Regional de Engenharia e Agronomia do Estado do Maranhão
 Avenida dos Holandeses, Quadra 35, Lote 8, Cahau, São Luís/MA
 Tel: + 55 (98) 2106-8300 Fax: + 55 (98) 2106-8300 E-mail: faleconosco@creama.org.br



CREA-MA



D. J. VIEIRA & CIA LTDA
CNPJ 14.690.314/0001-78
CENTRO COMERCIAL CIDADE DO DELTA



11.9	91785	SINAPI	(COMPOSIÇÃO REPRESENTATIVA) DO SERVIÇO DE INSTALAÇÃO DE TUBOS DE PVC, SOLDÁVEL, ÁGUA FRIA, DN 25 MM (INSTALADO EM RAMAL, SUB-RAMAL, RAMAL DE DISTRIBUIÇÃO OU PRUMADA), INCLUSIVE CONEXÕES, CORTES E FIXAÇÕES, PARA PRÉDIOS. AF_10/2015	M	100
11.10	91792	SINAPI	(COMPOSIÇÃO REPRESENTATIVA) DO SERVIÇO DE INSTALAÇÃO DE TUBO DE PVC, SÉRIE NORMAL, ESGOTO PREDIAL, DN 40 MM (INSTALADO EM RAMAL DE DESCARGA OU RAMAL DE ESGOTO SANITÁRIO), INCLUSIVE CONEXÕES, CORTES E FIXAÇÕES, PARA PRÉDIOS. AF_10/2015	M	120
11.11	88503	SINAPI	CAIXA D'ÁGUA EM POLIETILENO, 1000 LITROS, COM ACESSÓRIOS	UN	10
12			INSTALAÇÕES SANITÁRIAS		
12.1	95472	SINAPI	VASO SANITÁRIO SIFONADO CONVENCIONAL PARA PCD SEM FURO FRONTAL COM LOUÇA BRANCA SEM ASSENTO, INCLUSO CONJUNTO DE LIGAÇÃO PARA BACIA SANITÁRIA AJUSTÁVEL - FORNECIMENTO E INSTALAÇÃO. AF_10/2016	UN	2
12.2	86888	SINAPI	VASO SANITÁRIO SIFONADO COM CAIXA ACOPLADA LOUÇA BRANCA - FORNECIMENTO E INSTALAÇÃO. AF_12/2013	UN	41
12.3	89714	SINAPI	TUBO PVC, SÉRIE NORMAL, ESGOTO PREDIAL, DN 100 MM, FORNECIDO E INSTALADO EM RAMAL DE DESCARGA OU RAMAL DE ESGOTO SANITÁRIO. AF_12/2014	M	200
12.4	89849	SINAPI	TUBO PVC, SÉRIE NORMAL, ESGOTO PREDIAL, DN 150 MM, FORNECIDO E INSTALADO EM SUBCOLETOR AÉREO DE ESGOTO SANITÁRIO. AF_12/2014	M	60
12.5	89744	SINAPI	JOELHO 90 GRAUS, PVC, SÉRIE NORMAL, ESGOTO PREDIAL, DN 100 MM, JUNTA ELÁSTICA, FORNECIDO E INSTALADO EM RAMAL DE DESCARGA OU RAMAL DE ESGOTO SANITÁRIO. AF_12/2014	UN	45
12.6	89724	SINAPI	JOELHO 90 GRAUS, PVC, SÉRIE NORMAL, ESGOTO PREDIAL, DN 40 MM, JUNTA SOLDÁVEL, FORNECIDO E INSTALADO EM RAMAL DE DESCARGA OU RAMAL DE ESGOTO SANITÁRIO. AF_12/2014	UN	90
12.7	89731	SINAPI	JOELHO 90 GRAUS, PVC, SÉRIE NORMAL, ESGOTO PREDIAL, DN 50 MM, JUNTA ELÁSTICA, FORNECIDO E INSTALADO EM RAMAL DE DESCARGA OU RAMAL DE ESGOTO SANITÁRIO. AF_12/2014	UN	20

Este documento encontra-se registrado no Conselho Regional de Engenharia e Agronomia do Estado do Maranhão, vinculado à Certidão nº 873431/2022, em 23/09/2022 emitida



Certidão nº 873431/2022

23/09/2022, 11:58

Chave de Impressão: wxB6Z

O documento neste ato registrado foi emitido em 23/09/2022 e contém 11 folhas

Rua Afonso Pena, nº 220, Centro, Tutóia-Ma
Cep : 65.580-000
Contato: 98 99966-9755

Jul

Digitalizado com CamScanner



D. J. VIEIRA & CIA LTDA
CNPJ 14.690.314/0001-78
CENTRO COMERCIAL CIDADE DO DELTA

DANIEL CASTELO BRANCO

12.8	89726	SINAPI	JOELHO 45 GRAUS, PVC, SERIE NORMAL, ESGOTO PREDIAL, DN 40 MM, JUNTA SOLDÁVEL, FORNECIDO E INSTALADO EM RAMAL DE DESCARGA OU RAMAL DE ESGOTO SANITÁRIO. AF_12/2014	UN	90
12.9	89782	SINAPI	TE, PVC, SERIE NORMAL, ESGOTO PREDIAL, DN 40 X 40 MM, JUNTA SOLDÁVEL, FORNECIDO E INSTALADO EM RAMAL DE DESCARGA OU RAMAL DE ESGOTO SANITÁRIO. AF_12/2014	UN	20
12.10	89796	SINAPI	TE, PVC, SERIE NORMAL, ESGOTO PREDIAL, DN 100 X 100 MM, JUNTA ELÁSTICA, FORNECIDO E INSTALADO EM RAMAL DE DESCARGA OU RAMAL DE ESGOTO SANITÁRIO. AF_12/2014	UN	25
12.11	89707	SINAPI	CAIXA SIFONADA, PVC, DN 100 X 100 X 50 MM, JUNTA ELÁSTICA, FORNECIDA E INSTALADA EM RAMAL DE DESCARGA OU EM RAMAL DE ESGOTO SANITÁRIO. AF_12/2014	UN	40
12.12	89710	SINAPI	RALO SECO, PVC, DN 100 X 40 MM, JUNTA SOLDÁVEL, FORNECIDO E INSTALADO EM RAMAL DE DESCARGA OU EM RAMAL DE ESGOTO SANITÁRIO. AF_12/2014	UN	10
12.13	89728	SINAPI	CURVA CURTA 90 GRAUS, PVC, SERIE NORMAL, ESGOTO PREDIAL, DN 40 MM, JUNTA SOLDÁVEL, FORNECIDO E INSTALADO EM RAMAL DE DESCARGA OU RAMAL DE ESGOTO SANITÁRIO. AF_12/2014	UN	6
12.14	89711	SINAPI	TUBO PVC, SERIE NORMAL, ESGOTO PREDIAL, DN 40 MM, FORNECIDO E INSTALADO EM RAMAL DE DESCARGA OU RAMAL DE ESGOTO SANITÁRIO. AF_12/2014	M	200
12.15	89712	SINAPI	TUBO PVC, SERIE NORMAL, ESGOTO PREDIAL, DN 50 MM, FORNECIDO E INSTALADO EM RAMAL DE DESCARGA OU RAMAL DE ESGOTO SANITÁRIO. AF_12/2014	M	60
12.16	95546	SINAPI	KIT DE ACESSORIOS PARA BANHEIRO EM METAL CROMADO, 5 PECAS, INCLUSO FIXAÇÃO. AF_10/2016	UN	43
12.17	86909	SINAPI	TORNEIRA CROMADA TUBO MÓVEL, DE MESA, 1/2" OU 3/4", PARA PIA DE COZINHA, PADRÃO ALTO - FORNECIMENTO E INSTALAÇÃO. AF_12/2013	UN	45
12.18	9535	SINAPI	CHUVEIRO ELETRICO COMUM CORPO PLASTICO TIPO DUCHA, FORNECIMENTO E INSTALACAO	UN	43
12.19	74051/002	SINAPI	CAIXA DE GORDURA SIMPLES EM CONCRETO PRÉ-MOLDADO DN 40,0 CM COM TAMPA - FORNECIMENTO E INSTALACAO	UN	4
12.20	74166/001	SINAPI	CAIXA DE INSPEÇÃO EM CONCRETO PRÉ-MOLDADO DN 60CM COM TAMPA H= 60CM - FORNECIMENTO E INSTALACAO	UN	8

Rua Afonso Pena, nº 220, Centro, Tutóia-Ma
Cep : 65.580-000
Contato: 98 99966-9755

DJ

Digitalizado com CamScanner

Este documento encontra-se registrado no Conselho Regional de Engenharia e Agronomia do Estado do Maranhão, vinculado à Certidão nº 873431/2022, em 23/09/2022 emitida em



Certidão nº 873431/2022
23/09/2022, 11:58

Chave de Impressão: wxB6Z

O documento neste ato registrado foi emitido em 23/09/2022 e contém 11 folhas



D. J. VIEIRA & CIA LTDA
CNPJ 14.690.314/0001-78
CENTRO COMERCIAL CIDADE DO DEITA

CANTANHEDE/MA
PROC. 0207001/2022
FLS. 285
RUE. DANIEL CASTELO BRANCO

12.21	74198/001	SINAPI	SUMIDOURO EM ALVENARIA DE TIPOLO CERAMICO MACIO DIAMETRO 1,20M E ALTURA 5,00M, COM TAMPA EM CONCRETO ARMADO DIAMETRO 1,40M E ESPESSURA 10CM	UN	4
12.22	92463	SINAPI	FOSSA SÉPTICA EM ALVENARIA DE TIPOLO CERAMICO MACIO, DIMENSÕES EXTERNAS DE 1,90X1,00X1,40 M, VOLUME DE 1.500 LITROS, REVESTIDO INTERNAMENTE COM MASSA ÚNICA E IMPERMEABILIZANTE E COM TAMPA DE CONCRETO ARMADO COM ESPESSURA DE 8 CM	UN	1
13			INSTALAÇÕES DE PREVENÇÃO E COMBATE A INCÊNDIO		
13.1	72554	SINAPI	EXTINTOR DE CO2 6KG - FORNECIMENTO E INSTALACAO	UN	16
14			RODAPÉ, SOLEIRAS, PEITORIL		
14.1	86895	SINAPI	BANCADA DE GRANITO CINZA POLIDO PARA LAVATÓRIO 0,50 X 0,60 M - FORNECIMENTO E INSTALAÇÃO. AF_12/2013	UN	36
14.2	93441	SINAPI	BARCADA DE GRANITO CINZA POLIDO 150 X 60 CM, COM CUBA DE EMBUTIR DE AÇO INOXIDÁVEL MÉDIA, VALVULA AMERICANA EM METAL CROMADO, SIFÃO FLEXÍVEL EM PVC, ENGATE FLEXÍVEL 30CM, TORNEIRA CROMADA LONGA DE PAREDE, 1/2 OU 3/4, PARA PIA DE COZINHA, PADRÃO POPULAR-FORNEC. E INSTAL. AF_12/2013	UN	3
14.3	98689	SINAPI	SOLEIRA EM GRANITO, LARGURA 15 CM, ESPESSURA 2,0 CM. AF_06/2018	M	56
14.4	84089	SINAPI	PEITORIL EM MARMORE BRANCO, LARGURA DE 25CM, ASSENTADO COM ARGAMASSA TRACO 1:3 (CIMENTO E AREIA MÉDIA), PREPARO MANUAL DA ARGAMASSA	M	40
14.5	98671	SINAPI	PISO EM GRANITO APLICADO EM AMBIENTES INTERIOS. AF_06/2018	m²	13
15			PAVIMENTAÇÃO EXTERNA		
15.1	92394	SINAPI	EXECUÇÃO DE PAVIMENTO EM PISO INTERTRAVADO, COM BLOCO SEXTAVADO DE 25 X 25 CM, ESPESSURA 8 CM. AF_12/2015	m²	170
16			PINTURA		
16.1	88483	SINAPI	APLICAÇÃO DE FUNDO SELADOR LÁTEX PVA EM PAREDES, UMA DEMÃO. AF_06/2014	m²	10400
16.2	88497	SINAPI	APLICAÇÃO E LIXAMENTO DE MASSA LÁTEX EM PAREDES, DUAS DEMÃOS. AF_06/2014	m²	5200
	88489	SINAPI	APLICAÇÃO MANUAL DE PINTURA COM TINTA LÁTEX ACRÍLICA EM PAREDES, DUAS DEMÃOS. AF_06/2014		5200

gof

Rua Afonso Pena, nº 220, Centro, Turdópolis-MA
 Cep : 65.580-000
 Contato: 98 99966-9755

Digitalizado com CamScanner

Este documento encontra-se registrado no Conselho Regional de Engenharia e Agronomia do Estado do Maranhão, vinculado à Certidão nº 873431/2022, emitida em 23/09/2022



Certidão nº 873431/2022
 23/09/2022, 11:58
 Chave de Impressão: wxB6Z

O documento neste ato registrado foi emitido em 23/09/2022 e contém 11 folhas

Conselho Regional de Engenharia e Agronomia do Estado do Maranhão
 Avenida dos Holandeses, Quadra 35, Lote 8, Cahiau, São Luís/MA
 Tel: + 55 (98) 2106-8300 Fax: + 55 (98) 2106-8300 E-mail: faleconosco@creama.org.br



D. J. VIEIRA & CIA LTDA
CNPJ 14.690.314/0001-78
CENTRO COMERCIAL CIDADE DO DELTA



16.3	88487	SINAPI	APLICAÇÃO MANUAL DE PINTURA COM TINTA LÁTEX PVA EM PAREDES, DUAS DEMÃOS. AF_06/2014	m²	10400
16.4	88486	SINAPI	APLICAÇÃO MANUAL DE PINTURA COM TINTA LÁTEX PVA EM TETO, DUAS DEMÃOS. AF_06/2014	m²	2100
17			LIMPEZA FINAL		
17.1	9537	SINAPI	LIMPEZA FINAL DA OBRA	m²	2100

Este documento encontra-se registrado no Conselho Regional de Engenharia e Agronomia do Estado do Maranhão, vinculado à Certidão nº 873431/2022, em 23/09/2022 emitida



Certidão nº 873431/2022
23/09/2022, 11:58

Chave de Impressão: wxB6Z

O documento neste ato registrado foi emitido em 23/09/2022 e contém 11 folhas

Rua Afonso Pena, nº 220, Centro, Tutóia-Ma
Cep : 65.580-000
Contato: 98 99966-9755

97

Digitalizado com CamScanner



CANTANHEDE/MA	
PROC.	0207001/2024
FLS.	787
RUB.	

LAUDO TÉCNICO

Atesto para os devidos fins que a Empresa **LÍDER ENGENHARIA E CONSTRUÇÃO LTDA**, inscrita no CNPJ N.º 09.348.952/0001-75 com sede na AV. DUQUE DE CAXIAS, N.º 1295 Segundo pavimento - Bairro Centro na cidade de Santa Helena – MA, CEP 65.208-000, executou em condições técnicas satisfatórias para a empresa: **D. J. VIEIRA & CIA LTDA**, inscrita no CNPJ: 14.690.314/0001-78, com sede na RUA AFONSO PENA Nº 220, bairro centro, TUTÓIA –MA, de propriedade do sr **DANIEL VIEIRA CASTELO BRANCO**, CPF: 934.711.813-34 ; serviços referentes a construção de uma edificação comercial com 2084.07 m² de área construída.

Atesto ainda que o responsável técnico da empresa **LÍDER ENGENHARIA E CONSTRUÇÃO LTDA**, o Eng. Civil **MARKUS VINICIUS PEIXOTO FRANCO**, CREA nº111516652-2, realizou em obediência as disposições contratuais, os serviços descritos na ART de projeto e execução Nº **MA20200317833**.

PERÍODO DE EXECUÇÃO:

De 10 de fevereiro de 2020 à 05 de agosto de 2021

Por fim, atesto que a obra em epígrafe foi por mim vistoriada, *in loco*, e que foi realizada em consonância com especificações técnicas.

São Luís – MA, 15 de setembro de 2022

Antonio Romário Alves Carvalho
Eng.º Civil
CREA 1115232622

.....
ANTÔNIO ROMÁRIO ALVES CARVALHO
CREA 1115232622
Engenheiro civil

Este documento encontra-se registrado no Conselho Regional de Engenharia e Agronomia do Estado do Maranhão, vinculado à Certidão nº 873431/2022, em 23/09/2022 emitida



Certidão nº 873431/2022
23/09/2022, 11:58
Chave de Impressão: wxB6Z

O documento neste ato registrado foi emitido em 23/09/2022 e contém 1 folhas

Scanned with CamScanner





Certidão de Acervo Técnico - CAT
Resolução Nº 1025 de 30 de Outubro de 2009
Resolução Nº 218 de 29 de Junho de 1973

CREA-MA

CANTANHEDE/MA	
PROC.	0207001 / 2024
FLS.	788
RUE.	CAT COM REGISTRO DE ATESTADO

Página 1/10

908429/2024

Atividade concluída

Conselho Regional de Engenharia e Agronomia do Estado do Maranhão

CERTIFICAMOS, para os devidos fins, que consta em nossos arquivos o registro de Acervo referente a(s) Anotação(ões) de Responsabilidade(s) Técnica(s) - ARTs, constante(s) da Presente CERTIDÃO, tendo sido comprovada a execução e conclusão da(s) obra(s) e/ou serviço(s) indicado(s) conforme descrição(ões) abaixo.

Profissional: **MARKUS VINICIUS PEIXOTO FRANCO**
Registro: **1115166522MA** RNP: **1115166522**
Título profissional: **ENGENHEIRO CIVIL**

Número da ART: **MA20230682337** Tipo de ART: **OBRA / SERVIÇO** Registrada em: **04/09/2023** Baixada em: **21/05/2024**
Forma de registro: **SUBSTITUIÇÃO** Participação técnica: **INDIVIDUAL**
Empresa contratada: **LIDER ENGENHARIA E CONSTRUCAO LTDA**

Contratante: **PREFEITURA MUNICIPAL DE PAULINO NEVES** CPF/CNPJ: **01.562.914/0001-09**
Endereço do contratante: **RUA BOA ESPERANÇA** Nº: **S/N**
Complemento: **Bairro: CENTRO**
Cidade: **PAULINO NEVES** UF: **MA** CEP: **65585000**
Contrato: **05/2022** Celebrado em: **03/08/2022**
Valor do contrato: **R\$ 780.630,37** Tipo de contratante: **Pessoa Jurídica de Direito Público**
Ação institucional: **Agricultura familiar**
Endereço da obra/serviço: **RUA DR TANCREDO NEVES** Nº: **S/N**
Complemento: **Bairro: CENTRO**
Cidade: **PAULINO NEVES** UF: **MA** CEP: **65585000**
Coordenadas Geográficas: **-2.723446, -42.537866**
Data de início: **05/01/2023** Conclusão efetiva: **05/01/2024**
Finalidade: **Outro**
Proprietário: **PREFEITURA MUNICIPAL DE PAULINO NEVES** CPF/CNPJ: **01.562.914/0001-09**

Atividade Técnica: **16 - Execução ELETROTÉCNICA > INSTALAÇÕES ELÉTRICAS > DE INSTALAÇÕES ELÉTRICAS EM BAIXA TENSÃO > #11.10.1.2 - PARA FINS COMERCIAIS 49 - Execução de obra 595.00 metro; 16 - Execução CONSTRUÇÃO CIVIL > EDIFICAÇÕES > DE EDIFICAÇÃO > #1.1.1.1 - DE ALVENARIA 49 - Execução de obra 595.00 metro quadrado; 16 - Execução CONSTRUÇÃO CIVIL > INSTALAÇÕES HIDROSSANITÁRIAS > #1.4.1 - DE SISTEMA DE ÁGUA POTÁVEL 49 - Execução de obra 595.00 metro quadrado; 16 - Execução CONSTRUÇÃO CIVIL > INSTALAÇÕES HIDROSSANITÁRIAS > #1.4.3 - DE INSTALAÇÃO DE SISTEMA DE ESGOTO SANITÁRIO 49 - Execução de obra 595.00 metro quadrado; 16 - Execução CONSTRUÇÃO CIVIL > INSTALAÇÕES DE PREVENÇÃO E COMBATE A INCÊNDIO > #1.6.6 - DE PREVENÇÃO E COMBATE A INCÊNDIO E PÂNICO 49 - Execução de obra 595.00 metro quadrado; 16 - Execução ESTRUTURAS > ESTRUTURAS METÁLICAS > DE DESMONTAGEM DE ESTRUTURA METÁLICA > #2.2.2.1 - PARA EDIFICAÇÃO 49 - Execução de obra 595.00 metro quadrado;**

Observações

EXECUÇÃO DE UMA EDIFICAÇÃO DESTINADA AO MERCADO MUNICIPAL DE PAULINO NEVES -MA

Informações Complementares

CERTIFICAMOS, finalmente, que se encontra vinculado à presente Certidão de Acervo Técnico - CAT, o atestado contendo 9 folha(s), expedido pelo contratante da obra/serviço, a quem cabe a responsabilidade pela veracidade e exatidão das informações nele constantes.

Certidão de Acervo Técnico nº 908429/2024
11/06/2024, 10:25
aw2dW

A Certidão de Acervo Técnico (CAT) à qual o atestado está vinculado constitui prova da capacidade técnico-profissional da pessoa jurídica somente se o responsável técnico indicado estiver ou venha a ser integrado ao seu quadro técnico por meio de declaração entregue no momento da habilitação ou da entrega das propostas.

Certificamos que se encontra vinculado à presente CAT o atestado apresentado em cumprimento à Lei nº 8.666/93, expedido pela pessoa jurídica contratante, a quem cabe a responsabilidade pela veracidade e exatidão das informações nele constantes. É de responsabilidade deste Conselho a verificação da atividade profissional em conformidade com a Lei nº 5.194/66 e Resoluções do Conselho Federal de Engenharia e Agronomia - CONFEA.

Esta certidão perderá a validade, caso ocorra qualquer alteração posterior dos elementos cadastrais nela contidos.

Fica(m) Excluído(s), no entanto, o(s) serviço(s) cujas atribuições não competem ao(s) profissional(is) em questão.

A autenticidade desta Certidão pode ser verificada em: <https://crea-ma.sitac.com.br/publico/>, com a chave: aw2dW





PREFEITURA DE PAULINO NEVES
ESTADO DO MARANHÃO
 Rua Boa Esperança, Centro S/Nº
 Paulino Neves – MA / CEP 65585-000

CANTANHEDE/MA	
PROC.	0207001 / 2024
FLS.	789
RUB.	

ATESTADO DE CAPACIDADE TÉCNICA

Atestamos para os devidos fins que a empresa **LÍDER ENGENHARIA E CONSTRUÇÃO LTDA**, inscrita no CNPJ N.º 09.348.952/0001-75 com sede na AV. Duque de Caxias, N.º 1295 Segundo pavimento - Bairro Centro na cidade de Santa Helena – MA, CEP 65.208-000, executou em condições técnicas satisfatórias para a PREFEITURA MUNICIPAL DE PAULINO NEVES/MA, inscrita no CNPJ: **01.562.914/0001-09**, com sede na RUA BOA ESPERANÇA S/N, bairro centro, PAULINO NEVES/MA; dos serviços referentes a CONSTRUÇÃO DE UMA EDIFICAÇÃO DESTINADA AO MERCADO MUNICIPAL DE PAULINO NEVES/MA.

Atestamos ainda que a Empresa **LÍDER ENGENHARIA E CONSTRUÇÃO LTDA** e seu responsável técnico Eng. Civil **MARKUS VINICIUS PEIXOTO FRANCO**, CREA 111516652-2, executaram os serviços descritos na planilha em anexo e foram realizados em obediência às disposições contratuais.

1. QUANTO AO CONTRATO

1.1. OBJETO CONTRATUAL

Execução de 01 (uma) edificação destinada ao mercado municipal de Paulino Neves/MA na Rua Dr. Tancredo Neves S/N, Bairro Centro.

1.2. PRAZO DE EXECUÇÃO

Data de início 05 de janeiro de 2023, término 05 de janeiro de 2024.

1.3. VALOR DO CONTRATO

O valor do contrato é de **RS 780.630,37** (setecentos e oitenta mil, seiscentos e trinta reais e trinta e sete centavos)

2. QUANTO AOS SERVIÇOS REALIZADOS

Os trabalhos realizados constituem os serviços integrantes do contrato número 005/2022 tendo sido executadas as quantidades do contrato em concordância com os projetos executivos, com as especificações técnicas, com as normas brasileiras, em obediência as disposições contratuais e nas condições descritas a seguir.

Paulino Neves- MA, 28 de maio de 2024

gov.br

Documento assinado digitalmente
JOSEILDON SOARES DE SOUSA
 Data: 03/06/2024 13:58:49-0300
 Verifique em <https://validar.itl.gov.br>

JOSEILDON SOARES DE SOUSA
 CPF: 023.895.673-39

SECRETARIA MUNICIPAL DE DESENVOLVIMENTO E FINANÇAS DE PAULINO NEVES

gov.br

Documento assinado digitalmente
RAMON LOPES LIMA
 Data: 28/05/2024 10:10:52-0300
 Verifique em <https://validar.itl.gov.br>

RAMON LOPES LIMA
 ENGENHEIRO CIVIL
 CREA/MA 111811702

Rua Boa Esperança, s/n, Centro, CEP: 65.585-000, Paulino Neves – MA
 CNPJ N.º. 01.562.914/0001-09
 E-mail: - enppaulinoneves@gmail.com

Este documento encontra-se registrado no Conselho Regional de Engenharia e Agronomia do Estado do Maranhão, vinculado à Certidão nº 908429/2024, em 11/06/2024 emitida



Certidão nº 908429/2024
 11/06/2024, 11:25

Chave de Impressão: aw2dW
 O documento neste ato registrado foi emitido em 11/06/2024 e contém 9 folhas





PREFEITURA DE PAULINO NEVES
ESTADO DO MARANHÃO
 Rua Boa Esperança, Centro S/Nº
 Paulino Neves – MA / CEP 65585-000

CANTANHEDE/MA	
PROC.	0207001 /2024
FLS.	790
RUB.	

LAUDO TÉCNICO

Atesto para os devidos fins que a Empresa **LÍDER ENGENHARIA E CONSTRUÇÃO LTDA**, inscrita no CNPJ N.º 09.348.952/0001-75 com sede na AV. DUQUE DE CAXIAS, N.º 1295 Segundo pavimento - Bairro Centro na cidade de Santa Helena – MA, CEP 65.208-000, **executou em condições técnicas satisfatórias** para a PREFEITURA MUNICIPAL DE PAULINO NEVES/MA, inscrita no CNPJ: **01.562.914/0001-09**, com sede na RUA BOA ESPERANÇA S/N, bairro centro, PAULINO NEVES/MA; serviços referentes a construção de uma edificação destinada ao **MERCADO MUNICIPAL DE PAULINO NEVES/MA**, localizado na Rua Dr. Tancredo Neves, S/N, bairro Centro, Paulino Neves/MA; com área de 595,00 m²

Atesto ainda que o responsável técnico da empresa **LÍDER ENGENHARIA E CONSTRUÇÃO LTDA**, o Eng. Civil **MARKUS VINICIUS PEIXOTO FRANCO**, CREA nº111516652-2, realizou em obediência as disposições contratuais, os serviços descritos na ART de projeto e execução N.º **MA20230682337**.

PERÍODO DE EXECUÇÃO:

De 05 de janeiro de 2023 à 05 de janeiro de 2024

Por fim, atesto que a obra em epígrafe foi por mim vistoriada, *in loco*, e que foi realizada em consonância com especificações técnicas.

Paulino Neves- MA, 28 de maio de 2024

Documento assinado digitalmente
RAMON LOPES LIMA
 Data: 28/05/2024 10:09:01-0300
 Verifique em <https://validar.idi.gov.br>

RAMON LOPES LIMA
 ENGENHEIRO CIVIL
 CREA/MA 1118111702

Rua Boa Esperança, s/n, Centro, CEP: 65.585-000, Paulino Neves – MA
 CNPJ N.º. 01.562.914/0001-09
 E-mail: - enppaulinoneves@gmail.com

Este documento encontra-se registrado no Conselho Regional de Engenharia e Agronomia do Estado do Maranhão, vinculado à Certidão nº 908429/2024, em 11/06/2024 emitida



Certidão nº 908429/2024
 11/06/2024, 11:25

Chave de Impressão: aw2dW
 O documento neste ato registrado foi emitido em 11/06/2024 e contém 9 folhas





PREFEITURA DE PAULINO NEVES
ESTADO DO MARANHÃO
 Rua Boa Esperança, Centro S/Nº
 Paulino Neves – MA / CEP 65585-000

CANTANHEDE/MA	
PROC.	0207001/2024
FLS.	791
RUB.	

Atestado de Capacidade Técnica

Obra: Edificação destinada ao mercado municipal de Paulino Neves/MA.

Contratada: Líder Engenharia e Construção Ltda.

0.1		PROJETO EXECUTIVO			
0.1.1	CPU 09 Próprio		ELABORAÇÃO DE PROJETO EXECUTIVO	UN	1
1		MOVIMENTO DE TERRA			
1.1	99059 SINAPI		LOCAÇÃO CONVENCIONAL DE OBRA, UTILIZANDO GABARITO DE TÁBUAS CORRIDAS PONTALETADAS A CADA 2,00M - 2 UTILIZAÇÕES. AF_10/2018	M	100
1.2	74209/001 SINAPI		PLACA DE OBRA EM CHAPA DE ACO GALVANIZADO	m²	6
1.3	98524 SINAPI		LIMPEZA MANUAL DE VEGETAÇÃO EM TERRENO COM ENXADA. AF_05/2018	m²	625
1.4	CPU 10 Próprio		ADMINISTRAÇÃO LOCAL DE OBRA	UN	6
2		MOVIMENTO DE TERRA			
2.1	93358 SINAPI		ESCAVAÇÃO MANUAL DE VALA COM PROFUNDIDADE MENOR OU IGUAL A 1,30 M. AF_02/2021	m³	42,11
2.2	96995 SINAPI		REATERRO MANUAL APILOADO COM SOQUETE. AF_10/2017	m³	8
2.3	3606579 SICRO3		Carga, transporte e descarga de material pétreo para molhes com o uso de batelões e escavadeira hidráulica - DMT de 0 a300 m	m³	34,11
3		INFRA-ESTRUTURA			
3.1	102487 SINAPI		CONCRETO CICLÓPICO FCK = 15MPA, 30% PEDRA DE MÃO EM VOLUME REAL, INCLUSIVE LANÇAMENTO. AF_05/2021	m³	22,11
3.2	00003777 SINAPI		LONA PLASTICA PESADA PRETA, E = 150 MICRA	m²	20
3.3	95956 SINAPI		SAPATAS DE CONCRETO 100 X 100	m³	12
4		SUPER -ESTRUTURA			
4.1	95956 SINAPI		CINTA INFERIOR DE CONCRETO ARMADO 14 X 30	m³	17,85
5		PISOS			
5.1	00003777 SINAPI		LONA PLASTICA PESADA PRETA, E = 150 MICRA	m²	624,75
5.2	94994 SINAPI		EXECUÇÃO DE PASSEIO (CALÇADA) OU PISO DE CONCRETO COM CONCRETO MOLDADO IN LOCO, FEITO EM OBRA, ACABAMENTO CONVENCIONAL, ESPESSURA 8 CM, ARMADO. AF_07/2016	m²	624,75
6		PAREDES E PAINÉIS			
6.1	103322 SINAPI		ALVENARIA DE VEDAÇÃO DE BLOCOS CERÂMICOS FURADOS NA VERTICAL DE 9X19X39 CM (ESPESSURA 9 CM) E ARGAMASSA DE ASSENTAMENTO COM PREPARO EM BETONEIRA. AF_12/2021	m²	428
7		COBERTURA			
7.1	00025007 SINAPI		TELHA ONDULADA EM ACO ZINCADO, ALTURA DE 17 MM, ESPESSURA DE 0,50 MM, LARGURA UTIL DE APROXIMADAMENTE 985 MM, SEM PINTURA	m²	655,12
7.2	100778 SINAPI		ESTRUTURA TRELIÇADA DE COBERTURA, TIPO FINK, COM LIGAÇÕES PARAFUSADAS, INCLUSOS PERFIS METÁLICOS, CHAPAS METÁLICAS, MÃO DE OBRA E TRANSPORTE COM GUINDASTE - FORNECIMENTO E INSTALAÇÃO. AF_01/2020_P	KG	7500
8		INSTALAÇÕES ELÉTRICAS			

Rua Boa Esperança, s/n, Centro, CEP: 65.585-000, Paulino Neves – MA

CNPJ Nº. 01.562.914/0001-09

E-mail: - enppaulinoneves@gmail.com

Este documento encontra-se registrado no Conselho Regional de Engenharia e Agronomia do Estado do Maranhão, vinculado à Certidão nº 908429/2024, em 11/06/2024 emitida



Certidão nº 908429/2024
11/06/2024, 11:25

Chave de Impressão: aw2dW

O documento neste ato registrado foi emitido em 11/06/2024 e contém 9 folhas





**PREFEITURA DE PAULINO NEVES
ESTADO DO MARANHÃO**

Rua Boa Esperança, Centro S/Nº
Paulino Neves – MA / CEP 65585-000

CANTANHEDE/MA

PROC. 0207001 12024
FLS. 792
RUB. ✓

8.1	97606	SINAPI	LUMINÁRIA ARANDELA TIPO MEIA LUA, DE SOBREPOR, COM 1 LÂMPADA FLUORESCENTE DE 15 W, SEM REATOR - FORNECIMENTO E INSTALAÇÃO. AF_02/2020	UN	16
8.2	91927	SINAPI	CABO DE COBRE FLEXÍVEL ISOLADO, 2,5 MM², ANTI-CHAMA 0,6/1,0 KV, PARA CIRCUITOS TERMINAIS - FORNECIMENTO E INSTALAÇÃO. AF_12/2015	M	1492,4
8.3	91929	SINAPI	CABO DE COBRE FLEXÍVEL ISOLADO, 4 MM², ANTI-CHAMA 0,6/1,0 KV, PARA CIRCUITOS TERMINAIS - FORNECIMENTO E INSTALAÇÃO. AF_12/2015	M	1186,174
8.4	92979	SINAPI	CABO DE COBRE FLEXÍVEL ISOLADO, 10 MM², ANTI-CHAMA 450/750 V, PARA DISTRIBUIÇÃO - FORNECIMENTO E INSTALAÇÃO. AF_12/2015	M	20
8.5	91930	SINAPI	CABO DE COBRE FLEXÍVEL ISOLADO, 6 MM², ANTI-CHAMA 450/750 V, PARA CIRCUITOS TERMINAIS - FORNECIMENTO E INSTALAÇÃO. AF_12/2015	M	20
8.6	00011251	SINAPI	CAIXA DE PASSAGEM/ LUZ / TELEFONIA, DE EMBUTIR, EM CHAPA DE AÇO GALVANIZADO, DIMENSOES 40 X 40 X *12* CM (PADRAO CONCESSIONARIA LOCAL)	UN	8
8.7	00039771	SINAPI	CAIXA DE PASSAGEM METALICA DE SOBREPOR COM TAMPA PARAFUSADA, DIMENSOES 20 X 20 X 10 CM	UN	3
8.8	00039392	SINAPI	SENSOR DE PRESENCIA BIVOLT DE PAREDE COM FOTOCELULA PARA QUALQUER TIPO DE LAMPADA POTENCIA MAXIMA *1000* W, USO INTERNO	UN	9
8.9	91902	SINAPI	CURVA 90 GRAUS PARA ELETRODUTO, PVC, ROSCÁVEL, DN 25 MM (3/4"), PARA CIRCUITOS TERMINAIS, INSTALADA EM LAJE - FORNECIMENTO E INSTALAÇÃO. AF_12/2015	UN	24
8.10	93660	SINAPI	DISJUNTOR BIPOLAR TIPO DIN, CORRENTE NOMINAL DE 10A - FORNECIMENTO E INSTALAÇÃO. AF_10/2020	UN	2
8.11	93665	SINAPI	DISJUNTOR BIPOLAR TIPO DIN, CORRENTE NOMINAL DE 40A - FORNECIMENTO E INSTALAÇÃO. AF_10/2020	UN	17
8.12	00034689	SINAPI	DISJUNTOR TIPO NEMA, MONOPOLAR DE 60 ATE 70A, TENSÃO MÁXIMA DE 240 V	UN	5
8.13	00002678	SINAPI	ELETRODUTO DE PVC RIGIDO SOLDÁVEL, CLASSE B, DE 25 MM	M	72
8.14	00002676	SINAPI	ELETRODUTO DE PVC RIGIDO SOLDÁVEL, CLASSE B, DE 20 MM	M	507
8.15	101501	SINAPI	ENTRADA DE ENERGIA ELÉTRICA, AÉREA, BIFÁSICA, COM CAIXA DE EMBUTIR, CABO DE 10 MM² E DISJUNTOR DIN 50A (NÃO INCLUSO O POSTE DE CONCRETO). AF_07/2020_P	UN	1
8.16	91952	SINAPI	INTERRUPTOR SIMPLES (1 MÓDULO), 10A/250V, SEM SUPORTE E SEM PLACA - FORNECIMENTO E INSTALAÇÃO. AF_12/2015	UN	7
8.17	00003753	SINAPI	LAMPADA FLUORESCENTE TUBULAR T10, DE 20 OU 40 W, BIVOLT	UN	4
8.18	100904	SINAPI	LUMINÁRIA TIPO CALHA, DE SOBREPOR, COM 1 LÂMPADA TUBULAR FLUORESCENTE DE 20 W, COM REATOR DE PARTIDA CONVENCIONAL - FORNECIMENTO E INSTALAÇÃO. AF_02/2020	UN	20
8.19	00039510	SINAPI	LUMINARIA DE EMBUTIR EM CHAPA DE AÇO PARA 2 LAMPADAS FLUORESCENTES DE 14 W COM REFLETOR E ALETAS EM ALUMINIO, COMPLETA (INCLUI REATOR E LAMPADAS)	UN	8

Rua Boa Esperança, s/n, Centro, CEP: 65.585-000, Paulino Neves – MA
CNPJ Nº. 01.562.914/0001-09

E-mail: - engpaulinoneves@gmail.com

Este documento encontra-se registrado no Conselho Regional de Engenharia e Agronomia do Estado do Maranhão, vinculado à Certidão nº 908429/2024, em 11/06/2024 emitida



Certidão nº 908429/2024
11/06/2024, 11:25

Chave de Impressão: aw2dW

O documento neste ato registrado foi emitido em 11/06/2024 e contém 9 folhas





**PREFEITURA DE PAULINO NEVES
ESTADO DO MARANHÃO**

Rua Boa Esperança, Centro S/Nº
Paulino Neves – MA / CEP 65585-000

CANTANHEDE/MA

PROC. 0207001/2024
FLS. 793
RUB. ✓

8.20	101875	SINAPI	QUADRO DE DISTRIBUIÇÃO DE ENERGIA EM CHAPA DE AÇO GALVANIZADO, DE EMBUTIR, COM BARRAMENTO TRIFÁSICO, PARA 12 DISJUNTORES DIN 100A - FORNECIMENTO E INSTALAÇÃO. AF_10/2020	UN	3
8.21	97601	SINAPI	REFLETOR EM ALUMÍNIO, DE SUPORTE E ALÇA, COM LÂMPADA VAPOR DE MERCÚRIO DE 250 W, COM REATOR ALTO FATOR DE POTÊNCIA - FORNECIMENTO E INSTALAÇÃO. AF_02/2020	UN	20
8.22	92006	SINAPI	TOMADA BAIXA DE EMBUTIR (2 MÓDULOS), 2P+T 10 A, SEM SUPORTE E SEM PLACA - FORNECIMENTO E INSTALAÇÃO. AF_12/2015	UN	12
8.30			SPDA		
8.30.1	00043432	SINAPI	CAIXA DE CONCRETO ARMADO PRE-MOLDADO, SEM FUNDO, QUADRADA, DIMENSOES DE 0,80 X 0,80 X 0,50 M	UN	1
8.30.2	00043098	SINAPI	CAIXA DE PASSAGEM ELETRICA DE PAREDE, DE SOBREPOR, EM TERMOPLASTICO / PVC, COM TAMPA APARAFUSA, DIMENSOES 200 X 200 X *100* MM	UN	4
8.30.3	00013388	SINAPI	SOLDA EM BARRA DE ESTANHO-CHUMBO 50/50	KG	5
8.30.4	00002522	SINAPI	CONECTOR CURVO 90 GRAUS DE ALUMINIO, BITOLA 1 1/4", PARA ADAPTAR ENTRADA DE ELETRODUTO METALICO FLEXIVEL EM QUADROS	UN	12
8.30.5	96973	SINAPI	CORDOALHA DE COBRE NU 35 MM², NÃO ENTERRADA, COM ISOLADOR - FORNECIMENTO E INSTALAÇÃO. AF_12/2017	M	220
8.30.6	00011991	SINAPI	HASTE DE ATERRAMENTO EM AÇO GALVANIZADO TIPO CANTONEIRA COM 2,00 M DE COMPRIMENTO, 25 X 25 MM E CHAPA DE 3/16"	UN	4
8.30.7	94728	SINAPI	CONECTOR, CPVC, SOLDÁVEL, DN 35 MM X 1 1/4", INSTALADO EM RESERVAÇÃO DE ÁGUA DE EDIFICAÇÃO QUE POSSUA RESERVATÓRIO DE FIBRA/FIBROCIMENTO – FORNECIMENTO E INSTALAÇÃO. AF_06/2016	UN	1
8.30.8	00001602	SINAPI	CONECTOR DE ALUMINIO TIPO PRENSA CABO, BITOLA 1 1/2", PARA CABOS DE DIAMETRO DE 37 A 40 MM	UN	12
9			REVESTIMENTOS		
9.1	87879	SINAPI	CHAPISCO APLICADO EM ALVENARIAS E ESTRUTURAS DE CONCRETO INTERNAS, COM COLHER DE PEDREIRO. ARGAMASSA TRAÇO 1:3 COM PREPARO EM BETONEIRA 400L. AF_06/2014	m²	856
9.2	89173	SINAPI	(COMPOSIÇÃO REPRESENTATIVA) DO SERVIÇO DE EMBOÇO/MASSA ÚNICA, APLICADO MANUALMENTE, TRAÇO 1:2:8, EM BETONEIRA DE 400L, PAREDES INTERNAS, COM EXECUÇÃO DE TALISCAS, EDIFICAÇÃO HABITACIONAL UNIFAMILIAR (CASAS) E EDIFICAÇÃO PÚBLICA PADRÃO. AF_12/2014	m²	856
10			ESQUADRIAS DE FERRO		
10.1	00037562	SINAPI	PORTAO DE CORRER EM GRADIL FIXO DE BARRA DE FERRO CHATA DE 3 X 1/4" NA VERTICAL, SEM REQUADRO, ACABAMENTO NATURAL, COM TRILHOS E ROLDANAS	m²	37,87
11			PINTURA		
11.1	95305	SINAPI	TEXTURA ACRÍLICA, APLICAÇÃO MANUAL EM PAREDE, UMA DEMÃO. AF_09/2016	m²	723,60

Rua Boa Esperança, s/n, Centro, CEP: 65.585-000, Paulino Neves – MA
CNPJ Nº. 01.562.914/0001-09
E-mail: - engpaulinoneves@gmail.com

Este documento encontra-se registrado no Conselho Regional de Engenharia e Agronomia do Estado do Maranhão, vinculado à Certidão nº 908429/2024, emitida em 11/06/2024



Certidão nº 908429/2024
11/06/2024, 11:25

Chave de Impressão: aw2dw

O documento neste ato registrado foi emitido em 11/06/2024 e contém 9 folhas





PREFEITURA DE PAULINO NEVES
ESTADO DO MARANHÃO

Rua Boa Esperança, Centro S/Nº
Paulino Neves – MA / CEP 65585-000

CANTANHEDE/MA

PROC. 0207001/2024
FLS. 794
RUB. 4

11.2	88485	SINAPI	APLICAÇÃO DE FUNDO SELADOR ACRÍLICO EM PAREDES, UMA DEMÃO. AF_06/2014	m²	723,60
12			SERVIÇOS COMPLEMENTARES		
12.1	00036178	SINAPI	PISO PODOTATIL DE CONCRETO - DIRECIONAL E ALERTA, *40 X 40 X 2,5* CM	UN	102
12.2	CPU 11	Próprio	BANCADA DE VERDURAS	UN	20
13			SERVIÇOS FINAIS		
13.1	CPU 08	Próprio	LIMPEZA GERAL DE OBRA	UN	625
14			BANHEIROS		
14.1	99059	SINAPI	LOCAÇÃO CONVENCIONAL DE OBRA, UTILIZANDO GABARITO DE TÁBUAS CORRIDAS PONTALETADAS A CADA 2,00M - 2 UTILIZAÇÕES. AF_10/2018	M	42
14.2			MOVIMENTO DE TERRA		
14.2.1	93358	SINAPI	ESCAVAÇÃO MANUAL DE VALA COM PROFUNDIDADE MENOR OU IGUAL A 1,30 M. AF_02/2021	m³	9
14.2.2	96995	SINAPI	REATERRO MANUAL APILOADO COM SOQUETE. AF_10/2017	m³	0,6
14.2.3	3606579	SICRO3	Carga, transporte e descarga de material pétreo para molhes com o uso de batelões e escavadeira hidráulica - DMT de 0 a300 m	m³	8,4
14.3			INFRA-ESTRUTURA		
14.3.1	102487	SINAPI	CONCRETO CICLÓPICO FCK = 15MPA, 30% PEDRA DE MÃO EM VOLUME REAL, INCLUSIVE LANÇAMENTO. AF_05/2021	m³	13,23
14.3.2	00003777	SINAPI	LONA PLÁSTICA PESADA PRETA, E = 150 MICRA	m²	3
14.4			SUPER-ESTRUTURA		
14.4.1	95956	SINAPI	(COMPOSIÇÃO REPRESENTATIVA) EXECUÇÃO DE ESTRUTURAS DE CONCRETO ARMADO, PARA EDIFICAÇÃO HABITACIONAL UNIFAMILIAR TÉRREA (CASA EM EMPREENDIMENTOS), FCK = 25 MPA. AF_01/2017	m³	6,7
14.5			PISOS		
14.5.1	93390	SINAPI	REVESTIMENTO CERÂMICO PARA PISO COM PLACAS TIPO ESMALTADA PADRÃO POPULAR DE DIMENSÕES 35X35 CM APLICADA EM AMBIENTES DE ÁREA ENTRE 5 M2 E 10 M2. AF_06/2014	m²	57,14
14.6			PAREDES E PAINÉIS		
14.6.1	103322	SINAPI	ALVENARIA DE VEDAÇÃO DE BLOCOS CERÂMICOS FURADOS NA VERTICAL DE 9X19X39 CM (ESPESSURA 9 CM) E ARGAMASSA DE ASSENTAMENTO COM PREPARO EM BETONEIRA. AF_12/2021	m²	129,98
14.7			COBERTURA		
14.7.1	96486	SINAPI	FORRO DE PVC, LISO, PARA AMBIENTES COMERCIAIS, INCLUSIVE ESTRUTURA DE FIXAÇÃO. AF_05/2017_P	m²	57,14
14.8			INSTALAÇÕES		
14.8.1			INSTALAÇÕES HIDRAULICAS		
14.8.1.1	94703	SINAPI	ADAPTADOR COM FLANGE E ANEL DE VEDAÇÃO, PVC, SOLDÁVEL, DN 25 MM X 3/4, INSTALADO EM RESERVAÇÃO DE ÁGUA DE EDIFICAÇÃO QUE POSSUA RESERVATÓRIO DE FIBRA/FIBROCIMENTO FORNECIMENTO E INSTALAÇÃO. AF_06/2016	UN	10

Este documento encontra-se registrado no Conselho Regional de Engenharia e Agronomia do Estado do Maranhão, vinculado à Certidão nº 908429/2024, em 11/06/2024 em



Certidão nº 908429/2024
11/06/2024, 11:25

Chave de Impressão: aw2dW

O documento neste ato registrado foi emitido em 11/06/2024 e contém 9 folhas

Rua Boa Esperança, s/n, Centro, CEP: 65.585-000, Paulino Neves – MA

CNPJ Nº. 01.562.914/0001-09

E-mail: - engpaulinoneves@gmail.com

Conselho Regional de Engenharia e Agronomia do Estado do Maranhão

Avenida dos Holandeses, Quadra 35, Lote 8, Calhau, São Luís/MA

Tel: + 55 (98) 2106-8300 Fax: + 55 (98) 2106-8303 E-mail: atendimento@creama.org.br

CREA-MA
Conselho Regional de Engenharia e Agronomia do Estado do Maranhão

Impresso em: 11/06/2024, às 11:25.





**PREFEITURA DE PAULINO NEVES
ESTADO DO MARANHÃO**

Rua Boa Esperança, Centro S/Nº
Paulino Neves – MA / CEP 65585-000

CANTANHEDE/MA

PROC. 0207001/2024

FLS. 795

RUB. ✓

14.8.1.2	94672	SINAPI	JOELHO 90 GRAUS COM BUCHA DE LATÃO, PVC, SOLDÁVEL, DN 25 MM, X 3/4" INSTALADO EM RESERVAÇÃO DE ÁGUA DE EDIFICAÇÃO QUE POSSUA RESERVATÓRIO DE FIBRA/FIBROCIMENTO FORNECIMENTO E INSTALAÇÃO. AF_06/2016	UN	5
14.8.1.3	103042	SINAPI	REGISTRO DE ESFERA, PVC, ROSCÁVEL, COM BORBOLETA, 3/4" - FORNECIMENTO E INSTALAÇÃO. AF_08/2021	UN	5
14.8.1.4	94797	SINAPI	TORNEIRA DE BOIA PARA CAIXA D	UN	1
14.8.1.5	89987	SINAPI	REGISTRO DE GAVETA BRUTO, LATÃO, ROSCÁVEL, 3/4", COM ACABAMENTO E CANOPLA CROMADOS - FORNECIMENTO E INSTALAÇÃO. AF_08/2021	UN	5
14.8.1.6	94495	SINAPI	REGISTRO DE GAVETA BRUTO, LATÃO, ROSCÁVEL, 1" - FORNECIMENTO E INSTALAÇÃO. AF_08/2021	UN	4
14.8.1.7	97741	SINAPI	KIT CAVALETE PARA MEDIÇÃO DE ÁGUA - ENTRADA INDIVIDUALIZADA, EM PVC DN 25 (3/4"), PARA 1 MEDIDOR – FORNECIMENTO E INSTALAÇÃO (EXCLUSIVE HIDRÔMETRO). AF_11/2016	UN	1
14.8.1.8	91785	SINAPI	(COMPOSIÇÃO REPRESENTATIVA) DO SERVIÇO DE INSTALAÇÃO DE TUBOS DE PVC, SOLDÁVEL, ÁGUA FRIA, DN 25 MM (INSTALADO EM RAMAL, SUB-RAMAL, RAMAL DE DISTRIBUIÇÃO OU PRUMADA), INCLUSIVE CONEXÕES, CORTES E FIXAÇÕES, PARA PRÉDIOS. AF_10/2015	M	66
14.8.1.9	91786	SINAPI	(COMPOSIÇÃO REPRESENTATIVA) DO SERVIÇO DE INSTALAÇÃO TUBOS DE PVC, SOLDÁVEL, ÁGUA FRIA, DN 32 MM (INSTALADO EM RAMAL, SUB-RAMAL, RAMAL DE DISTRIBUIÇÃO OU PRUMADA), INCLUSIVE CONEXÕES, CORTES E FIXAÇÕES, PARA PRÉDIOS. AF_10/2015	M	30
14.8.1.10	91784	SINAPI	(COMPOSIÇÃO REPRESENTATIVA) DO SERVIÇO DE INSTALAÇÃO DE TUBOS DE PVC, SOLDÁVEL, ÁGUA FRIA, DN 20 MM (INSTALADO EM RAMAL, SUB-RAMAL OU RAMAL DE DISTRIBUIÇÃO), INCLUSIVE CONEXÕES, CORTES E FIXAÇÕES, PARA PRÉDIOS. AF_10/2015	M	39
14.8.1.11	102607	SINAPI	CAIXA D'ÁGUA EM POLIETILENO, 1000 LITROS - FORNECIMENTO E INSTALAÇÃO. AF_06/2021	UN	2
14.8.2			INSTALAÇÕES SANITÁRIAS		
14.8.2.1	89482	SINAPI	CAIXA SIFONADA, PVC, DN 100 X 100 X 50 MM, FORNECIDA E INSTALADA EM RAMAIS DE ENCAMINHAMENTO DE ÁGUA PLUVIAL. AF_12/2014	UN	7
14.8.2.2	00011712	SINAPI	CAIXA SIFONADA, PVC, 150 X 150 X 50 MM, COM GRELHA QUADRADA, BRANCA (NBR 5688)	UN	1
14.8.2.3	00036365	SINAPI	TUBO COLETOR DE ESGOTO PVC, JEI, DN 100 MM (NBR 7362)	M	36
14.8.2.4	00020068	SINAPI	TUBO PVC, SERIE R, DN 50 MM, PARA ESGOTO OU ÁGUAS PLUVIAIS PREDIAIS (NBR 5688)	M	34,5
14.8.2.5	00009874	SINAPI	TUBO PVC, SOLDAVEL, DN 40 MM, ÁGUA FRIA (NBR-5648)	M	2
14.8.2.6	00039361	SINAPI	FOSSA SEPTICA, SEM FILTRO, PARA 4 A 7 CONTRIBUINTES, CILINDRICA, COM TAMP, EM POLIETILENO DE ALTA DENSIDADE (PEAD), CAPACIDADE APROXIMADA DE 1100 LITROS (NBR 7229)	UN	2
14.8.2.7	00020179	SINAPI	TE, PVC, SERIE R, 100 X 100 MM, PARA ESGOTO OU ÁGUAS PLUVIAIS PREDIAIS	UN	2

Rua Boa Esperança, s/n, Centro, CEP: 65.585-000, Paulino Neves – MA

CNPJ Nº. 01.562.914/0001-09

E-mail: - engpaulinoneves@gmail.com

Este documento encontra-se registrado no Conselho Regional de Engenharia e Agronomia do Estado do Maranhão, vinculado à Certidão nº 908429/2024, em 11/06/2024 emitida



Certidão nº 908429/2024
11/06/2024, 11:25

Chave de Impressão: aw2dW

O documento neste ato registrado foi emitido em 11/06/2024 e contém 9 folhas





**PREFEITURA DE PAULINO NEVES
ESTADO DO MARANHÃO**

Rua Boa Esperança, Centro S/Nº
Paulino Neves – MA / CEP 65585-000

CANTANHEDE/MA

PROC. 0207001 /2024

FLS. 796

RUB. ✓

14.8.3		LOUÇAS E METAIS			
14.8.3.1	00007608	SINAPI	DUCHA / CHUVEIRO PLASTICO SIMPLES, 5", BRANCO, PARA ACOPLAR EM HASTE 1/2", ÁGUA FRIA	UN	4
14.8.3.2	86935	SINAPI	CUBA DE EMBUTIR DE AÇO INOXIDÁVEL MÉDIA, INCLUSO VÁLVULA TIPO AMERICANA EM METAL CROMADO E SIFÃO FLEXÍVEL EM PVC - FORNECIMENTO E INSTALAÇÃO. AF_01/2020	UN	4
14.8.3.3	86913	SINAPI	TORNEIRA CROMADA 1/2" OU 3/4" PARA TANQUE, PADRÃO POPULAR - FORNECIMENTO E INSTALAÇÃO. AF_01/2020	UN	9
14.8.3.4	00006152	SINAPI	VALVULA EM PLASTICO BRANCO COM SAIDA LISA PARA TANQUE 1.1/4" X 1.1/2"	UN	4
14.8.3.5	00011696	SINAPI	LAVATORIO / CUBA DE SOBREPOR, OVAL PEQUENA, DE LOUCA BRANCA, SEM LADRAO, DIMENSOES *44 X 31* CM (L X C)	UN	2
14.8.3.6	86888	SINAPI	VASO SANITÁRIO SIFONADO COM CAIXA ACOPLADA LOUÇA BRANCA - FORNECIMENTO E INSTALAÇÃO. AF_01/2020	UN	4
14.8.3.7	100849	SINAPI	ASSENTO SANITÁRIO CONVENCIONAL - FORNECIMENTO E INSTALACAO. AF_01/2020	UN	6
14.8.3.8	100873	SINAPI	BARRA DE APOIO RETA, EM ALUMINIO, COMPRIMENTO 90 CM, FIXADA NA PAREDE - FORNECIMENTO E INSTALAÇÃO. AF_01/2020	UN	4
14.8.3.9	00013415	SINAPI	TORNEIRA DE MESA/BANCADA, PARA LAVATORIO, FIXA, METALICA CROMADA, PADRAO POPULAR, 1/2" OU 3/4" (REF 1193)	UN	5
14.8.3.10	00038637	SINAPI	SIFAO EM METAL CROMADO PARA PIA AMERICANA, 1.1/2 X 1.1/2"	UN	4
14.8.3.11	00001030	SINAPI	CAIXA DE DESCARGA DE PLASTICO EXTERNA, DE *9* L, PUXADOR FIO DE NYLON, NAO INCLUSO CANO, BOLSA, ENGATE	UN	2
14.8.3.12	00010228	SINAPI	VALVULA DE DESCARGA METALICA, BASE 1 1/2" E ACABAMENTO METALICO CROMADO	UN	2
14.9		REVESTIMENTOS			
14.9.1	87879	SINAPI	CHAPISCO APLICADO EM ALVENARIAS E ESTRUTURAS DE CONCRETO INTERNAS, COM COLHER DE PEDREIRO. ARGAMASSA TRAÇO 1:3 COM PREPARO EM BETONEIRA 400L. AF_06/2014	m²	236,86
14.9.2	89173	SINAPI	(COMPOSIÇÃO REPRESENTATIVA) DO SERVIÇO DE EMBOÇO/MASSA ÚNICA, APLICADO MANUALMENTE, TRAÇO 1:2:8, EM BETONEIRA DE 400L, PAREDES INTERNAS, COM EXECUÇÃO DE TALISCAS, EDIFICAÇÃO HABITACIONAL UNIFAMILIAR (CASAS) E EDIFICAÇÃO PÚBLICA PADRÃO. AF_12/2014	m²	236,86
14.9.3	93390	SINAPI	REVESTIMENTO CERÂMICO PARA PISO COM PLACAS TIPO ESMALTADA PADRÃO POPULAR DE DIMENSÕES 35X35 CM APLICADA EM AMBIENTES DE ÁREA ENTRE 5 M2 E 10 M2. AF_06/2014	m²	199,58
14.10		ESQUADRIAS METÁLICAS			
14.10.1	94562	SINAPI	JANELA DE AÇO DE CORRER COM 4 FOLHAS PARA VIDRO, COM BATENTE, FERRAGENS E PINTURA ANTICORROSIVA. EXCLUSIVE VIDROS, ALIZAR E CONTRAMARCO. FORNECIMENTO E INSTALAÇÃO. AF_12/2019	m²	3,2

Este documento encontra-se registrado no Conselho Regional de Engenharia e Agronomia do Estado do Maranhão, vinculado à Certidão nº 908429/2024, em 11/06/2024 emitida em



Certidão nº 908429/2024

11/06/2024, 11:25

Chave de Impressão: aw2dW

O documento neste ato registrado foi emitido em 11/06/2024 e contém 9 folhas

Rua Boa Esperança, s/n, Centro, CEP: 65.585-000, Paulino Neves – MA

CNPJ Nº. 01.562.914/0001-09

E-mail: - engpaulinoneves@gmail.com

Conselho Regional de Engenharia e Agronomia do Estado do Maranhão

Avenida dos Holandeses, Quadra 35, Lote 8, Calhau, São Luis/MA

Tel: + 55 (98) 2106-8300 Fax: + 55 (98) 2106-8303 E-mail: atendimento@creama.org.br

CREA-MA
Conselho Regional de Engenharia e Agronomia do Estado do Maranhão

Impresso em: 11/06/2024, às 11:25.





PREFEITURA DE PAULINO NEVES
ESTADO DO MARANHÃO

Rua Boa Esperança, Centro S/Nº
Paulino Neves – MA / CEP 65585-000

CANTANHEDE/MA

PROC. 0207001 /2024
FLS. 797
RUB. ✓

14.10.2	94562	SINAPI	JANELA DE AÇO DE CORRER COM 4 FOLHAS PARA VIDRO, COM BATENTE, FERRAGENS E PINTURA ANTICORROSIVA. EXCLUSIVE VIDROS, ALIZAR E CONTRAMARCO. FORNECIMENTO E INSTALAÇÃO. AF_12/2019	m²	1,25
14.11			ESQUADRIAS DE ALUMINIO		
14.11.1	00004914	SINAPI	PORTA DE ABRIR EM ALUMINIO COM LAMBRI HORIZONTAL/LAMINADA, ACABAMENTO ANODIZADO NATURAL, SEM GUARNICAO/ALIZAR/VISTA	m²	22,26
14.12			PINTURAS		
14.12.1	88485	SINAPI	APLICAÇÃO DE FUNDO SELADOR ACRÍLICO EM PAREDES, UMA DEMÃO. AF_06/2014	m²	176,48
14.12.2	95305	SINAPI	TEXTURA ACRÍLICA, APLICAÇÃO MANUAL EM PAREDE, UMA DEMÃO. AF_09/2016	m²	68,12
14.13			SERVIÇOS COMPLEMENTARES		
14.13.1	86889	SINAPI	BANCADA DE GRANITO CINZA POLIDO, DE 1,50 X 0,60 M, PARA PIA DE COZINHA - FORNECIMENTO E INSTALAÇÃO. AF_01/2020	UN	2
14.14			SERVIÇOS FINAIS		
14.14.1	CPU 08	Próprio	LIMPEZA GERAL DE OBRA	UN	57,14

Este documento encontra-se registrado no Conselho Regional de Engenharia e Agronomia do Estado do Maranhão, vinculado à Certidão nº 908429/2024, em 11/06/2024 emitida



Paulino Neves- MA, 28 de maio de 2024

Documento assinado digitalmente

gov.br

RAMON LOPES LIMA
Data: 28/05/2024 10:07:29 -0300
Verifique em <https://validar.it.gov.br>

RAMON LOPES LIMA
ENGENHEIRO CIVIL
CREA/MA 111811702

Rua Boa Esperança, s/n, Centro, CEP: 65.585-000, Paulino Neves – MA
CNPJ Nº. 01.562.914/0001-09
E-mail: - engpaulinoneves@gmail.com

Certidão nº 908429/2024
11/06/2024, 11:25

Chave de Impressão: aw2dw

O documento neste ato registrado foi emitido em 11/06/2024 e contém 9 folhas





Certidão de Acervo Técnico - CAT
Resolução Nº 1025 de 30 de Outubro de 2009
Resolução Nº 218 de 29 de Junho de 1973

CREA-MA

CANTANHEDE/MA

PROC. 0207001/2024

FLS. 798

PUE

CAT COM REGISTRO DE ATESTADO

848647/2021

Atividade concluída

Conselho Regional de Engenharia e Agronomia do Estado do Maranhão

CERTIFICAMOS, em cumprimento ao disposto na Resolução nº 1.025, de 30 de outubro de 2009, do Confea, que consta dos assentamentos deste Conselho Regional de Engenharia e Agronomia do Estado do Maranhão - Crea-MA, o Acervo Técnico do profissional **MARKUS VINICIUS PEIXOTO FRANCO** referente à(s) Anotação(ões) de Responsabilidade Técnica - ART abaixo discriminada(s):

Profissional: **MARKUS VINICIUS PEIXOTO FRANCO**
Registro: **1115166522MA** RNP: **1115166522**
Título profissional: **ENGENHEIRO CIVIL**

Número da ART: **MA20210412825** Tipo de ART: **OBRA / SERVIÇO** Registrada em: **16/04/2021** Baixada em: **10/06/2021**
Forma de registro: **INICIAL** Participação técnica: **INDIVIDUAL**
Empresa contratada: **LIDER ENGENHARIA E CONSTRUÇÃO LTDA - EPP**

Contratante: **LCT PEIXOTO E COMERCIO LTDA** CPF/CNPJ: **17.515.816/0001-50**
Endereço do contratante: **AVENIDA DUQUE DE CAXIAS** Nº: **1295**
Complemento: Bairro: **CENTRO**
Cidade: **SANTA HELENA** UF: **MA** CEP: **65580000**

Contrato: Celebrado em: **15/06/2020**
Valor do contrato: **R\$ 800.000,00** Tipo de contratante: **Pessoa Jurídica de Direito Privado**

Ação institucional: **Agricultura familiar**
Endereço da obra/serviço: **AVENIDA DUQUE DE CAXIAS** Nº: **1295**
Complemento: Bairro: **CENTRO**
Cidade: **SANTA HELENA** UF: **MA** CEP: **65580000**

Coordenadas Geográficas: **-2.237968, -45.297846**
Data de início: **15/06/2020** Conclusão efetiva: **15/06/2021**
Finalidade: **Comercial**
Proprietário: **LUIZ CARLOS PINHEIRO PEIXOTO** CPF/CNPJ: **127.569.203-63**

Atividade Técnica: **15 - Elaboração CONSTRUÇÃO CIVIL > EDIFICAÇÕES > DE EDIFICAÇÃO > #TOS_1.1.1.1 - DE ALVENARIA 81 - Projeto Arquitetônico 1060.00 metro quadrado; 17 - Execução CONSTRUÇÃO CIVIL > EDIFICAÇÕES > DE EDIFICAÇÃO > #TOS_1.1.1.1 - DE ALVENARIA 49 - Execução de obra 1060.00 metro quadrado;**

Observações
EXECUÇÃO E PROJETO DE UMA EDIFICAÇÃO COMERCIAL DE 03 PAVIMENTOS

Informações Complementares

CERTIFICAMOS, finalmente, que se encontra vinculado à presente Certidão de Acervo Técnico – CAT, o atestado contendo 9 folha(s), expedido pelo contratante da obra/serviço, a quem cabe a responsabilidade pela veracidade e exatidão das informações nele constantes.

Certidão de Acervo Técnico nº **848647/2021**
17/08/2021, 23:42
dZY55

A Certidão de Acervo Técnico (CAT) à qual o atestado está vinculado constituirá prova da capacidade técnico-profissional da pessoa jurídica somente se o responsável técnico indicado estiver ou venha a ser integrado ao seu quadro técnico por meio de declaração entregue no momento da habilitação ou da entrega das propostas.

Fica(m) Excluído(s), no entanto, o(s) serviço(s) cujas atribuições não competem ao(s) profissional(is) em questão.

A autenticidade desta Certidão pode ser verificada em: <https://crea-ma.sitac.com.br/publico/>, com a chave: dZY55

Certificamos que se encontra vinculado à presente CAT o atestado apresentado em cumprimento à Lei nº 8.666/93, expedido pela pessoa jurídica contratante, a quem cabe a responsabilidade pela veracidade e exatidão das informações nele constantes. É de responsabilidade deste Conselho a verificação da atividade profissional em conformidade com a Lei nº 5.194/66 e Resoluções do Conselho Federal de Engenharia e Agronomia - CONFEA.

Esta certidão perderá a validade, caso ocorra qualquer alteração posterior dos elementos cadastrais nela contidos.



CANTANHEDE/MA	
PROC.	0207001/2021
FLS.	799
RUB.	

LAUDO TÉCNICO

Atesto para os devidos fins que a Empresa **LÍDER ENGENHARIA E CONSTRUÇÃO LTDA**, inscrita no CNPJ N.º 09.348.952/0001-75 com sede na AV. DUQUE DE CAXIAS, N.º 1295 Segundo pavimento - Bairro Centro na cidade de Santa Helena – MA, CEP 65.208-000, **executou em condições técnicas satisfatórias** para a empresa: **LCT PEIXOTO COMERCIO E SERVIÇOS AUTOMOTORES LTDA**, inscrita no CNPJ: 17.515.816/0001-50, com sede na AV DUQUE DE CAXIA S/N, bairro centro, SANTA HELENA –MA, de propriedade do sr **LUIZ CARLOS PINHEIRO PEIXOTO**, CPF: 127.569.203-63 ; **serviços referentes a construção de uma edificação comercial de 03 pavimentos com 1060 m² de área construída.**

Atesto ainda que o responsável técnico da empresa **LÍDER ENGENHARIA E CONSTRUÇÃO LTDA**, o Eng. Civil **MARKUS VINICIUS PEIXOTO FRANCO**, CREA nº111516652-2, realizou em obediência as disposições contratuais, os serviços descritos na ART de projeto e execução Nº **MA20210412825**.

Por fim, atesto que a obra em epígrafe foi por mim vistoriada, *in loco*, e que foi realizada em consonância com especificações técnicas.

São Luís – MA, 31 de maio de 2021

Itamar de Alcântara
Engenheiro Civil
Reg. Nacional 1115222341

Itamar de Alcântara

Itamar de Alcântara
CREA 1115222341
Engenheiro civil

Este documento encontra-se registrado no Conselho Regional de Engenharia e Agronomia do Estado do Maranhão, vinculado à Certidão nº 848647/2021, em 17/08/2021 emitida em



Certidão nº 848647/2021
19/11/2021, 18:38

Chave de Impressão: dZY55
O documento neste ato registrado foi emitido em 17/08/2021 e contém 1 folhas



ATESTADO DE CAPACIDADE TÉCNICA

Atestamos para os devidos fins que a empresa LÍDER ENGENHARIA E CONSTRUÇÃO LTDA, inscrita no CNPJ N.º 09.348.952/0001-75 com sede na AV. Duque de Caxias, N.º 1295 Segundo pavimento - Bairro Centro na cidade de Santa Helena – MA, CEP 65.208-000, executou em condições técnicas satisfatórias para o AUTO CENTER PEIXOTO & CIA de propriedade do senhor Luiz Carlos Pinheiro Peixoto, inscrito no CPF 127.569.203-63, os serviços referentes a CONSTRUÇÃO DE UM EDÍFICIO COMERCIAL

Atestamos ainda que a Empresa LÍDER ENGENHARIA E CONSTRUÇÃO LTDA e seu responsável técnico Eng. Civil MARKUS VINICIUS PEIXOTO FRANCO, CREA 111516652-2, executaram os serviços descritos na planilha de quantidades e foram realizados em obediência às disposições contratuais.

1. QUANTO AO CONTRATO

1.1. OBJETO CONTRATUAL Construção de 01 (um) Edifício Comercial na Av. Duque de Caxias SN, cidade de Santa Helena – Ma

1.2. PRAZO DE EXECUÇÃO Data de início 15 de junho de 2020, término 31 de maio de 2021

1.3. VALOR DO CONTRATO O valor do contrato é de R\$ 800.000,00 (oitocentos mil reais)

2. QUANTO AOS SERVIÇOS REALIZADOS

Os trabalhos realizados constituem os serviços integrantes do contrato número 05/2020 tendo sido executadas as quantidades do contrato em concordância com os projetos executivos, com as especificações técnicas, com as normas brasileiras, em obediência as disposições contratuais e nas condições descritas a seguir.

Santa Helena – MA, 31 de maio de 2021.

Luiz Carlos Pinheiro
Assinado eletronicamente em 31/05/2021 às 18:38:38
CPF: 127.569.203-63

Luiz Carlos Pinheiro Peixoto
CPF: 127.569.203-63



Atestado de Capacidade Técnica
Obra: Auto Center PEIXOTO & CIA
Contratada: Líder Engenharia e Construção Ltda.

Item	Código	Banco	Descrição	Und	Quant.
1 SERVIÇOS PRELIMINARES OU INICIAIS					
1.1	000103	SBC	PROJETO DE ARQUITETURA	m ²	1060
1.2	000044	SBC	PROJETO COMPLEMENTAR E PERSPECTIVAS DA OBRA	m ²	1060
1.3	000109	SBC	OPERACAO ORCAMENTO DE OBRAS SBC - COM LEVANTAMENTO FORNECIDO	m ²	1060
1.4	74209/001	SINAPI	PLACA DE OBRA EM CHAPA DE ACO GALVANIZADO	m ²	4
1.5	99059	SINAPI	LOCACAO CONVENCIONAL DE OBRA, UTILIZANDO GABARITO DE TÁBUAS CORRIDAS PONTALETADAS A CADA 2,00M - 2 UTILIZAÇÕES. AF_10/2018	M	354
	98459	SINAPI	TAPUME COM TELHA METÁLICA. AF_05/2018	m ²	22
2 INFRAESTRUTURA					
2.1	93358	SINAPI	ESCAVAÇÃO MANUAL DE VALA COM PROFUNDIDADE MENOR OU IGUAL A 1,30 M. AF_03/2016	m ³	68
2.2	95240	SINAPI	LASTRO DE CONCRETO MAGRO, APLICADO EM PISOS OU RADIERS, ESPESSURA DE 3 CM. AF_07/2016	m ²	78,25
2.3	87374	SINAPI	ARGAMASSA TRAÇO 1:5 (EM VOLUME DE CIMENTO E AREIA MÉDIA ÚMIDA) PARA CONTRAPISO, PREPARO MANUAL. AF_08/2019	m ³	15
2.4	92263	SINAPI	FABRICAÇÃO DE FÔRMA PARA PILARES E ESTRUTURAS SIMILARES, EM CHAPA DE MADEIRA COMPENSADA RESINADA, E = 17 MM. AF_12/2015	m ²	60
2.5	92265	SINAPI	FABRICAÇÃO DE FÔRMA PARA VIGAS, EM CHAPA DE MADEIRA COMPENSADA RESINADA, E = 17 MM. AF_12/2015	m ²	150
2.6	94964	SINAPI	CONCRETO FCK = 20MPA, TRAÇO 1:2,7:3 (CIMENTO/ AREIA MÉDIA/ BRITA 1) - PREPARO MECÂNICO COM BETONEIRA 400 L. AF_07/2016	m ³	25
2.7	96543	SINAPI	ARMAÇÃO DE BLOCO, VIGA BALDRAME E SAPATA UTILIZANDO AÇO CA-60 DE 5 MM - MONTAGEM. AF_06/2017	KG	1500
	92778	SINAPI	ARMAÇÃO DE PILAR OU VIGA DE UMA ESTRUTURA CONVENCIONAL DE CONCRETO ARMADO EM UMA EDIFICAÇÃO TÉRREA OU SOBRADO UTILIZANDO AÇO CA-50 DE 10,0 MM - MONTAGEM. AF_12/2015	KG	2500

LUIZ CARLOS PINHEIRO
PEIXOTO.12756920363

Assinado de forma digital por LUIZ CARLOS PINHEIRO PEIXOTO.12756920363
Data: 2021.08.17 13:08:00 -03'00'

AV. DUQUE DE CAXIAS SN CEP 65.208-000

2

Este documento encontra-se registrado no Conselho Regional de Engenharia e Agronomia do Estado do Maranhão, vinculado à Certidão nº 848647/2021, em 17/08/2021 em



Certidão nº 848647/2021
19/11/2021, 18:38

Chave de Impressão: dZY55

O documento neste ato registrado foi emitido em 17/08/2021 e contém 8 folhas



6 REVESTIMENTO DE PISO				
6.1	94782	SINAPI	(COMPOSIÇÃO REPRESENTATIVA) DO SERVIÇO DE CONTRAPISO EM ARGAMASSA TRAÇO 1:4 (CIM E AREIA), EM BETONEIRA 400 L, ESPESSURA 4 CM ÁREAS SECAS E ÁREAS MOLHADAS SOBRE LAJE E 3 CM ÁREAS MOLHADAS SOBRE IMPERMEABILIZAÇÃO, PARA EDIFICAÇÃO HABITACIONAL MULTIFAMILIAR (PRÉDIO). AF_11/2014	m ² 1060
6.2	87251	SINAPI	REVESTIMENTO CERÂMICO PARA PISO COM PLACAS TIPO ESMALTADA EXTRA DE DIMENSÕES 45X45 CM APLICADA EM AMBIENTES DE ÁREA MAIOR QUE 10 M2. AF_06/2014	m ² 354
6.3	101752	SINAPI	PISO EM GRANILITE, MARMORITE OU GRANITINA EM AMBIENTES INTERNOS. AF_09/2020	m ² 708
6.4	210041	SBC	POLIMENTO PISO MARMORITE/GRANITINA C/ESMERILHADEIRA ELETRICA	m ² 708
7 ESQUADRIAS				
7.1	90841	SINAPI	KIT DE PORTA DE MADEIRA PARA PINTURA, SEMI-OCA (LEVE OU MÉDIA), PADRÃO MÉDIO, 60X210CM, ESPESSURA DE 3,5CM, ITENS INCLUSOS: DOBRADIÇAS, MONTAGEM E INSTALAÇÃO DO BATENTE, FECHADURA COM EXECUÇÃO DO FURO - FORNECIMENTO E INSTALAÇÃO. AF_12/2019	UN 4
7.2	90842	SINAPI	KIT DE PORTA DE MADEIRA PARA PINTURA, SEMI-OCA (LEVE OU MÉDIA), PADRÃO MÉDIO, 70X210CM, ESPESSURA DE 3,5CM, ITENS INCLUSOS: DOBRADIÇAS, MONTAGEM E INSTALAÇÃO DO BATENTE, FECHADURA COM EXECUÇÃO DO FURO - FORNECIMENTO E INSTALAÇÃO. AF_12/2019	UN 8
7.3	90843	SINAPI	KIT DE PORTA DE MADEIRA PARA PINTURA, SEMI-OCA (LEVE OU MÉDIA), PADRÃO MÉDIO, 80X210CM, ESPESSURA DE 3,5CM, ITENS INCLUSOS: DOBRADIÇAS, MONTAGEM E INSTALAÇÃO DO BATENTE, FECHADURA COM EXECUÇÃO DO FURO - FORNECIMENTO E INSTALAÇÃO. AF_12/2019	UN 8
7.4	72120	SINAPI	VIDRO TEMPERADO INCOLOR, ESPESSURA 10MM, FORNECIMENTO E INSTALACAO, INCLUSIVE MASSA PARA VEDACAO	m ² 25
7.5	68050	SINAPI	PORTA DE CORRER EM ALUMINIO, COM DUAS FOLHAS PARA VIDRO, INCLUSO VIDRO LISO INCOLOR, FECHADURA E PUXADOR, SEM GUARNICAO/ALIZAR/VISTA	m ² 15

Este documento encontra-se registrado no Conselho Regional de Engenharia e Agronomia do Estado do Maranhão, vinculado à Certidão nº 848647/2021, em 17/08/2021 emitida



LUIZ CARLOS PINHEIRO
PEIXOTO/12756920363



8		INSTALAÇÕES ELÉTRICAS			
8.1	91998	SINAPI	TOMADA BAIXA DE EMBUTIR (1 MÓDULO), 2P+T 10 A, SEM SUPORTE E SEM PLACA - FORNECIMENTO E INSTALAÇÃO. AF_12/2015	UN	84
8.2	91980	SINAPI	INTERRUPTOR BIPOLAR (1 MÓDULO), 10A/250V, SEM SUPORTE E SEM PLACA - FORNECIMENTO E INSTALAÇÃO. AF_09/2017	UN	72
8.3	97589	SINAPI	LUMINÁRIA TIPO PLAFON EM PLÁSTICO, DE SOBREPOR, COM 1 LÂMPADA FLUORESCENTE DE 15 W, SEM REATOR - FORNECIMENTO E INSTALAÇÃO. AF_02/2020	UN	80
8.4	84402	SINAPI	QUADRO DE DISTRIBUICAO DE ENERGIA P/ 6 DISJUNTORES TERMOMAGNETICOS MONOPOLARES SEM BARRAMENTO, DE EMBUTIR, EM CHAPA METALICA - FORNECIMENTO E INSTALACAO	UN	7
8.5	97359	SINAPI	QUADRO DE MEDIÇÃO GERAL DE ENERGIA COM 8 MEDIDORES - FORNECIMENTO E INSTALAÇÃO. AF_04/2016	UN	1
8.6	93663	SINAPI	DISJUNTOR BIPOLAR TIPO DIN, CORRENTE NOMINAL DE 25A - FORNECIMENTO E INSTALAÇÃO. AF_04/2016	UN	8
8.7	93660	SINAPI	DISJUNTOR BIPOLAR TIPO DIN, CORRENTE NOMINAL DE 10A - FORNECIMENTO E INSTALAÇÃO. AF_04/2016	UN	25
8.8	93664	SINAPI	DISJUNTOR BIPOLAR TIPO DIN, CORRENTE NOMINAL DE 32A - FORNECIMENTO E INSTALAÇÃO. AF_04/2016	UN	8
8.9	91929	SINAPI	CABO DE COBRE FLEXÍVEL ISOLADO, 4 MM², ANTI-CHAMA 0,6/1,0 KV, PARA CIRCUITOS TERMINAIS - FORNECIMENTO E INSTALAÇÃO. AF_12/2015	M	900
8.10	91926	SINAPI	CABO DE COBRE FLEXÍVEL ISOLADO, 2,5 MM², ANTI-CHAMA 450/750 V, PARA CIRCUITOS TERMINAIS - FORNECIMENTO E INSTALAÇÃO. AF_12/2015	M	2100
8.11	91924	SINAPI	CABO DE COBRE FLEXÍVEL ISOLADO, 1,5 MM², ANTI-CHAMA 450/750 V, PARA CIRCUITOS TERMINAIS - FORNECIMENTO E INSTALAÇÃO. AF_12/2015	M	900
8.12	97606	SINAPI	LUMINÁRIA ARANDELA TIPO MEIA LUA, DE SOBREPOR, COM 1 LÂMPADA FLUORESCENTE DE 15 W, SEM REATOR - FORNECIMENTO E INSTALAÇÃO. AF_02/2020	UN	8
8.13	96986	SINAPI	HASTE DE ATERRAMENTO 3/4 PARA SPDA - FORNECIMENTO E INSTALAÇÃO. AF_12/2017	UN	15
8.14	72251	SINAPI	CABO DE COBRE NU 16MM2 - FORNECIMENTO E INSTALACAO	M	200

Este documento encontra-se registrado no Conselho Regional de Engenharia e Agronomia do Estado do Maranhão, vinculado à Certidão nº 848647/2021, em 17/08/2021 emitida em



Certidão nº 848647/2021
19/11/2021, 18:38

Chave de Impressão: dZY55

O documento neste ato registrado foi emitido em 17/08/2021 e contém 8 folhas



9 INSTALAÇÕES HIDRÁULICAS E SANITÁRIAS				
9.1	89970	SINAPI	KIT DE REGISTRO DE PRESSÃO BRUTO DE LATÃO 3/4", INCLUSIVE CONEXÕES, ROSCÁVEL, INSTALADO EM RAMAL DE ÁGUA FRIA - FORNECIMENTO E INSTALAÇÃO. AF_12/2014	UN 7
9.2	89972	SINAPI	KIT DE REGISTRO DE GAVETA BRUTO DE LATÃO 3/4", INCLUSIVE CONEXÕES, ROSCÁVEL, INSTALADO EM RAMAL DE ÁGUA FRIA - FORNECIMENTO E INSTALAÇÃO. AF_12/2014	UN 14
9.3	89402	SINAPI	TUBO, PVC, SOLDÁVEL, DN 25MM, INSTALADO EM RAMAL DE DISTRIBUIÇÃO DE ÁGUA - FORNECIMENTO E INSTALAÇÃO. AF_12/2014	M 180
9.4	94650	SINAPI	TUBO, PVC, SOLDÁVEL, DN 40 MM, INSTALADO EM RESERVAÇÃO DE ÁGUA DE EDIFICAÇÃO QUE POSSUA RESERVATÓRIO DE FIBRA/FIBROCIMENTO FORNECIMENTO E INSTALAÇÃO. AF_06/2016	M 50
9.5	94649	SINAPI	TUBO, PVC, SOLDÁVEL, DN 32 MM, INSTALADO EM RESERVAÇÃO DE ÁGUA DE EDIFICAÇÃO QUE POSSUA RESERVATÓRIO DE FIBRA/FIBROCIMENTO FORNECIMENTO E INSTALAÇÃO. AF_06/2016	M 21
	94672	SINAPI	JOELHO 90 GRAUS COM BUCHA DE LATÃO, PVC, SOLDÁVEL, DN 25 MM, X 3/4" INSTALADO EM RESERVAÇÃO DE ÁGUA DE EDIFICAÇÃO QUE POSSUA RESERVATÓRIO DE FIBRA/FIBROCIMENTO FORNECIMENTO E INSTALAÇÃO. AF_06/2016	UN 35
9.7	89481	SINAPI	JOELHO 90 GRAUS, PVC, SOLDÁVEL, DN 25MM, INSTALADO EM PRUMADA DE ÁGUA - FORNECIMENTO E INSTALAÇÃO. AF_12/2014	UN 60
9.8	94656	SINAPI	ADAPTADOR CURTO COM BOLSA E ROSCA PARA REGISTRO, PVC, SOLDÁVEL, DN 25 MM X 3/4 , INSTALADO EM RESERVAÇÃO DE ÁGUA DE EDIFICAÇÃO QUE POSSUA RESERVATÓRIO DE FIBRA/FIBROCIMENTO FORNECIMENTO E INSTALAÇÃO. AF_06/2016	UN 14
9.9	88503	SINAPI	CAIXA D'ÁGUA EM POLIETILENO, 1000 LITROS, COM ACESSÓRIOS	UN 3
9.10	95470	SINAPI	VASO SANITARIO SIFONADO CONVENCIONAL COM LOUÇA BRANCA, INCLUSO CONJUNTO DE LIGAÇÃO PARA BACIA SANITÁRIA AJUSTÁVEL - FORNECIMENTO E INSTALAÇÃO. AF_10/2016	UN 7
9.11	86895	SINAPI	BANCADA DE GRANITO CINZA POLIDO, DE 0,50 X 0,60 M, PARA LAVATÓRIO - FORNECIMENTO E INSTALAÇÃO. AF_01/2020	UN 7
9.12	100852	SINAPI	CUBA DE EMBUTIR RETANGULAR DE AÇO INOXIDÁVEL, 56 X 33 X 12 CM - FORNECIMENTO E INSTALAÇÃO. AF_01/2020	UN 7
9.13	95546	SINAPI	KIT DE ACESSORIOS PARA BANHEIRO EM METAL CROMADO, 5 PECAS, INCLUSO FIXAÇÃO. AF_01/2020	UN 7
9.14	89714	SINAPI	TUBO PVC, SERIE NORMAL, ESGOTO PREDIAL, DN 100 MM, FORNECIDO E INSTALADO EM RAMAL DE DESCARGA OU RAMAL DE ESGOTO SANITÁRIO. AF_12/2014	M 150

Este documento encontra-se registrado no Conselho Regional de Engenharia e Agronomia do Estado do Maranhão, vinculado à Certidão nº 848647/2021, emitida em 17/08/2021



Certidão nº 848647/2021
19/11/2021, 18:38

Chave de Impressão: dZY55

O documento neste ato registrado foi emitido em 17/08/2021 e contém 8 folhas



9.15	89712	SINAPI	TUBO PVC, SERIE NORMAL, ESGOTO PREDIAL, DN 50 MM, FORNECIDO E INSTALADO EM RAMAL DE DESCARGA OU RAMAL DE ESGOTO SANITÁRIO. AF_12/2014	M	75
9.16	89711	SINAPI	TUBO PVC, SERIE NORMAL, ESGOTO PREDIAL, DN 40 MM, FORNECIDO E INSTALADO EM RAMAL DE DESCARGA OU RAMAL DE ESGOTO SANITÁRIO. AF_12/2014	M	42
9.17	89849	SINAPI	TUBO PVC, SERIE NORMAL, ESGOTO PREDIAL, DN 150 MM, FORNECIDO E INSTALADO EM SUBCOLETOR AÉREO DE ESGOTO SANITÁRIO. AF_12/2014	M	50
9.18	89707	SINAPI	CAIXA SIFONADA, PVC, DN 100 X 100 X 50 MM, JUNTA ELÁSTICA, FORNECIDA E INSTALADA EM RAMAL DE DESCARGA OU EM RAMAL DE ESGOTO SANITÁRIO. AF_12/2014	UN	21
9.19	89744	SINAPI	JOELHO 90 GRAUS, PVC, SERIE NORMAL, ESGOTO PREDIAL, DN 100 MM, JUNTA ELÁSTICA, FORNECIDO E INSTALADO EM RAMAL DE DESCARGA OU RAMAL DE ESGOTO SANITÁRIO. AF_12/2014	UN	20
9.20	89724	SINAPI	JOELHO 90 GRAUS, PVC, SERIE NORMAL, ESGOTO PREDIAL, DN 40 MM, JUNTA SOLDÁVEL, FORNECIDO E INSTALADO EM RAMAL DE DESCARGA OU RAMAL DE ESGOTO SANITÁRIO. AF_12/2014	UN	35
9.21	89731	SINAPI	JOELHO 90 GRAUS, PVC, SERIE NORMAL, ESGOTO PREDIAL, DN 50 MM, JUNTA ELÁSTICA, FORNECIDO E INSTALADO EM RAMAL DE DESCARGA OU RAMAL DE ESGOTO SANITÁRIO. AF_12/2014	UN	14
9.22	86906	SINAPI	TORNEIRA CROMADA DE MESA, 1/2" OU 3/4", PARA LAVATÓRIO, PADRÃO POPULAR - FORNECIMENTO E INSTALAÇÃO. AF_01/2020	UN	14
9.23	74198/001	SINAPI	SUMIDOURO EM ALVENARIA DE TIJOLO CERAMICO MACICO DIAMETRO 1,20M E ALTURA 5,00M, COM TAMPA EM CONCRETO ARMADO DIAMETRO 1,40M E ESPESSURA 10CM	UN	2
9.24	95463	SINAPI	FOSSA SÉPTICA EM ALVENARIA DE TIJOLO CERÂMICO MACIÇO, DIMENSÕES EXTERNAS DE 1,90X1,10X1,40 M, VOLUME DE 1.500 LITROS, REVESTIDO INTERNAMENTE COM MASSA ÚNICA E IMPERMEABILIZANTE E COM TAMPA DE CONCRETO ARMADO COM ESPESSURA DE 8 CM	UN	2
10 FORRO E COBERTURA					
10.1	92542	SINAPI	TRAMA DE MADEIRA COMPOSTA POR RIPAS, CAIBROS E TERÇAS PARA TELHADOS DE MAIS QUE 2 ÁGUAS PARA TELHA CERÂMICA CAPA-CANAL, INCLUSO TRANSPORTE VERTICAL. AF_07/2019	m²	354
10.2	96113	SINAPI	FORRO EM PLACAS DE GESSO, 60 X 60 PARA AMBIENTES COMERCIAIS. AF_05/2017_P	m²	708

Este documento encontra-se registrado no Conselho Regional de Engenharia e Agronomia do Estado do Maranhão, vinculado à Certidão nº 848647/2021, emitida em 17/08/2021



Certidão nº 848647/2021
19/11/2021, 18:38

Chave de Impressão: dZY55

O documento neste ato registrado foi emitido em 17/08/2021 e contém 8 folhas



AUTO CENTER PEIXOTO & CIA

CNPJ 17.515.816/0001-50
E-mail :autocenterpeixoro@hotmail.com
Contato : 98 98115-6272

CANTANHEDE/MA

PROC. 0207001 /2024

FLS. 807

RUB. 7074

Página 10/10



11		RODAPÉ, SOLEIRAS , PEITORIL		
11.1	93441 SINAPI	BANCADA GRANITO CINZA 150 X 60 CM, COM CUBA DE EMBUTIR DE AÇO, VÁLVULA AMERICANA EM METAL, SIFÃO FLEXÍVEL EM PVC, ENGATE FLEXÍVEL 30 CM, TORNEIRA CROMADA LONGA, DE PAREDE, 1/2" OU 3/4", P/ COZINHA, PADRÃO POPULAR - FORNEC. E INSTALAÇÃO. AF_01/2020	UN	7
11.2	98689 SINAPI	SOLEIRA EM GRANITO, LARGURA 15 CM, ESPESSURA 2,0 CM. AF_06/2018	M	7
11.3	84089 SINAPI	PEITORIL EM MARMORE BRANCO, LARGURA DE 25CM, ASSENTADO COM ARGAMASSA TRACO 1:3 (CIMENTO E AREIA MEDIA), PREPARO MANUAL DA ARGAMASSA	M	14
12		PINTURA		
12.1	88483 SINAPI	APLICAÇÃO DE FUNDO SELADOR LÁTEX PVA EM PAREDES, UMA DEMÃO. AF_06/2014	m ²	2000
12.2	88482 SINAPI	APLICAÇÃO DE FUNDO SELADOR LÁTEX PVA EM TETO, UMA DEMÃO. AF_06/2014	m ²	740
12.3	88497 SINAPI	APLICAÇÃO E LIXAMENTO DE MASSA LÁTEX EM PAREDES, DUAS DEMÃOS. AF_06/2014	m ²	2000
12.4	88487 SINAPI	APLICAÇÃO MANUAL DE PINTURA COM TINTA LÁTEX PVA EM PAREDES, DUAS DEMÃOS. AF_06/2014	m ²	2000
12.5	88486 SINAPI	APLICAÇÃO MANUAL DE PINTURA COM TINTA LÁTEX PVA EM TETO, DUAS DEMÃOS. AF_06/2014	m ²	478
13		OUTROS		
13.1	99839 SINAPI	GUARDA-CORPO DE AÇO GALVANIZADO DE 1,10M DE ALTURA, MONTANTES TUBULARES DE 1.1/2" ESPAÇADOS DE 1,20M, TRAVESSA SUPERIOR DE 2", GRADIL FORMADO POR BARRAS CHATAS EM FERRO DE 32X4,8MM, FIXADO COM CHUMBADOR MECÂNICO. AF_04/2019_P	M	90
13.2	98546 SINAPI	IMPERMEABILIZAÇÃO DE SUPERFÍCIE COM MANTA ASFÁLTICA, UMA CAMADA, INCLUSIVE APLICAÇÃO DE PRIMER ASFÁLTICO, E=3MM. AF_06/2018	m ²	27
14		LIMPEZA FINAL		
14.1	C1628 SEINFRA	LIMPEZA GERAL	m ²	1060

Este documento encontra-se registrado no Conselho Regional de Engenharia e Agronomia do Estado do Maranhão, vinculado à Certidão nº 848647/2021, em 17/08/2021 em emitida



Certidão nº 848647/2021
19/11/2021, 18:38

Chave de Impressão: dZY55

O documento neste ato registrado foi emitido em 17/08/2021 e contém 8 folhas

LUIZ CARLOS PINHEIRO
PEIXOTO 12756920363

AV. DUQUE DE CAXIAS SN CEP 65.208-000

8





Certidão de Acervo Técnico - CAT
Resolução Nº 1025 de 30 de Outubro de 2009
Resolução Nº 218 de 29 de Junho de 1973

CREA-MA

CANTANHEDE/MA	
PROC. 0207001 / 2021	Página 1/6
FLS. 808	
RUB. 808	
CAT COM REGISTRO DE ATESTADO	
841296/2021	
Atividade concluída	

Conselho Regional de Engenharia e Agronomia do Estado do Maranhão

CERTIFICAMOS, em cumprimento ao disposto na Resolução nº 1.025, de 30 de outubro de 2009, do Confea, que consta dos assentamentos deste Conselho Regional de Engenharia e Agronomia do Estado do Maranhão - Crea-MA, o Acervo Técnico do profissional **MARKUS VINICIUS PEIXOTO FRANCO** referente à(s) Anotação(ões) de Responsabilidade Técnica - ART abaixo discriminada(s):

Profissional: **MARKUS VINICIUS PEIXOTO FRANCO**
Registro: **1115166522MA** RNP: **1115166522**
Título profissional: **ENGENHEIRO CIVIL**

Número da ART: **MA2020035911** Tipo de ART: **OBRA / SERVIÇO** Registrada em: **21/08/2020** Baixada em: **22/02/2021**
Forma de registro: **INICIAL** Participação técnica: **INDIVIDUAL**
Empresa contratada: **LIDER ENGENHARIA E CONSTRUÇÃO LTDA - EPP**

Contratante: LENCOIS PETROLEO LTDA	CPF/CNPJ: 37.196.096/0001-15
Endereço do contratante: RODOVIA MA 315	Nº: 02A
Complemento:	Bairro: VAQUEJADAO
Cidade: PAULINO NEVES	UF: MA CEP: 65585000
Contrato:	Celebrado em: 20/08/2020
Valor do contrato: R\$ 399.945,52	Tipo de contratante: Pessoa Jurídica de Direito Privado
Ação institucional: Outros	
Endereço da obra/serviço: RODOVIA MA 315	Nº: 02A
Complemento:	Bairro: VAQUEJADAO
Cidade: PAULINO NEVES	UF: MA CEP: 65585000
Coordenadas Geográficas: -2.717613, -42.547031	
Data de início: 20/08/2020 Conclusão efetiva: 20/03/2021	
Finalidade: Comercial	
Proprietário: LENCOIS PETROLEO LTDA	CPF/CNPJ: 37.196.096/0001-15

Atividade Técnica: **1 - ATUACAO #A0107 - EDIFICIOS DE ALVENARIA P/ FINS COMERCIAIS 20 - EXECUCAO E PROJETO 638.46 metro quadrado; 1 - ATUACAO #A0107 - EDIFICIOS DE ALVENARIA P/ FINS COMERCIAIS 41 - ORCAMENTO 638.46 metro quadrado; 1 - ATUACAO #A0301 - ESTRUTURA DE CONCRETO ARMADO 20 - EXECUCAO E PROJETO 20.00 metro cúbico; 1 - ATUACAO #A0302 - ESTRUTURA METALICA 20 - EXECUCAO E PROJETO 288.00 metro quadrado; 1 - ATUACAO #A0425 - REDE HIDRO-SANITARIA 20 - EXECUCAO E PROJETO 16.00 Pontos; 1 - ATUACAO #A0440 - PROGRAMA DE GERENCIAMENTO DE RESIDUOS DE CONSTRUCAO CIVIL- PGRCC 11 - PLANEJAMENTO 30.00 metro cúbico; 1 - ATUACAO #A0602 - FUNDACOES SUPERFICIAIS 20 - EXECUCAO E PROJETO 12.00 metro cúbico; 1 - ATUACAO #B1106 - INSTALACAO ELETRICA EM B.TENSAO P/ FINS RESID./COMERC. 20 - EXECUCAO E PROJETO 36.00 Pontos; 1 - ATUACAO #G0106 - PROTECAO CONTRA INCENDIO E CATASTROFES (NR23) 20 - EXECUCAO E PROJETO 4.00 unidade; 1 - ATUACAO #G0116 - RISCOS SINALIZACAO DE SEGURANCA 20 - EXECUCAO E PROJETO 1.00 Pontos;**

___ Observações ___
ORÇAMENTO (R\$ 399.945,52), PROJETO, EXECUÇÃO DE UMA EDIFICAÇÃO PARA FINS COMERCIAIS (POSTO DE COMBUSTÍVEIS)

___ Informações Complementares ___

CERTIFICAMOS, finalmente, que se encontra vinculado à presente Certidão de Acervo Técnico – CAT, o atestado contendo 5 folha(s), expedido pelo contratante da obra/serviço, a quem cabe a responsabilidade pela veracidade e exatidão das informações nele constantes.

Certidão de Acervo Técnico nº 841296/2021
24/02/2021, 10:22
Bz86Z

A Certidão de Acervo Técnico (CAT) à qual o atestado está vinculado constituirá prova da capacidade técnico-profissional da pessoa jurídica somente se o responsável técnico indicado estiver ou venha a ser integrado ao seu quadro técnico por meio de declaração entregue no momento da habilitação ou da entrega das propostas.

Certificamos que se encontra vinculado à presente CAT o atestado apresentado em cumprimento à Lei nº 8.666/93, expedido pela pessoa jurídica contratante, a quem cabe a responsabilidade pela veracidade e exatidão das informações nele constantes. É de responsabilidade deste Conselho a verificação da atividade profissional em conformidade com a Lei nº 5.194/66 e Resoluções do Conselho Federal de Engenharia e Agronomia - CONFEA.

Esta certidão perderá a validade, caso ocorra qualquer alteração posterior dos elementos cadastrais nela contidos.

Fica(m) Excluído(s), no entanto, o(s) serviço(s) cujas atribuições não competem ao(s) profissional(is) em questão.

A autenticidade desta Certidão pode ser verificada em: <https://crea-ma.sitac.com.br/publico/>, com a chave: Bz86Z



LENCOIS PETROLEO LTDA
EMAIL: postotremembes@gmail.com
CNPJ: 37.196.096/0001-15 FONE: (98) 98428-7959

ATESTADO DE CAPACIDADE TÉCNICA

Atestamos para os devidos fins que a empresa **LÍDER ENGENHARIA E CONSTRUÇÃO LTDA**, inscrita no CNPJ N.º 09.348.952/0001-75 com sede na AV. Duque de Caxias, N.º 1295 Segundo pavimento - Bairro Centro na cidade de Santa Helena - MA, CEP 65.208-000, executou em condições técnicas satisfatórias para o **AUTO POSTO TREMEMBÉS**, os serviços referentes a **CONSTRUÇÃO DE UM POSTO DE COMBUSTÍVEIS**. Atestamos ainda que a Empresa **LÍDER ENGENHARIA E CONSTRUÇÃO LTDA** e seu responsável técnico Eng. Civil **MARKUS VINICIUS PEIXOTO FRANCO**, CREA 111516652-2, executaram os serviços descritos na planilha de quantidades e foram realizados em obediência às disposições contratuais.

1. QUANTO AO CONTRATO

1.1. OBJETO CONTRATUAL

Construção de 01 (um) posto de combustíveis na cidade de Paulino Neves - ma rodovia ma 315, bairro vaqueijadão nº 02a

1.2. PRAZO DE EXECUÇÃO

Data de início 20 de agosto de 2020, término 20 de fevereiro de 2021

1.3. VALOR DO CONTRATO

O valor do contrato é de R\$ 399.945,52 (Trezentos e noventa e nove mil, novecentos e quarenta e cinco reais e cinquenta e dois centavos)

2. QUANTO AOS SERVIÇOS REALIZADOS

Os trabalhos realizados constituem os serviços integrantes do contrato número 03/2020 tendo sido executadas as quantidades do contrato em concordância com os projetos executivos, com as especificações técnicas, com as normas brasileiras, em obediência as disposições contratuais e nas condições descritas a seguir.

São Luís - MA, 22 de fevereiro de 2021

FABIO ALESSANDER DE
CALDAS
MATOS:90343107368

Assinado de forma digital por FABIO ALESSANDER DE CALDAS
MATOS:90343107368
DN: cn=BR, ou=CP-Brasil, ou=Autoridade Certificadora Raiz Brasileira
v2, ou=IC SOLUTIS, ou=IC SOLUTI Multis, ou=2729783000189,
ou=Certificado PF A1, cn=FABIO ALESSANDER DE CALDAS
MATOS:90343107368
Data: 2021.02.23 20:20:59 -03'00'

Fábio Alessander de Caldas Matos
CPF: 903.431.073-48

Este documento encontra-se registrado no Conselho Regional de Engenharia e Agronomia do Estado do Maranhão, vinculado à Certidão nº 841296/2021, em 24/02/2021 emitida



Certidão nº 841296/2021
24/02/2021, 16:27

Chave de Impressão: Bz86Z

O documento neste ato registrado foi emitido em 24/02/2021 e contém 4 folhas



LENCOIS PETROLEO LTDA

EMAIL: postotremembes@gmail.com

CNPJ: 37.196.096/0001-15

FONE: (98) 98428-7959

Planilha Posto					
ITEM	DESCRIÇÃO	UND	QUANT.	REFERENCIA	CÓDIGO DO SERVIÇO
POSTO DE COMBUSTIVEL					
1	SERVIÇOS PRELIMINARES E GERAIS				
1.1	Placa Identificativa da obra	m²	6.00	SINAPI-MA	74209/001
2	INFRA-ESTRUTURA				
2.1	MOVIMENTO DE TERRA				
2.1.2	Escavação manual de cavas de fundação	m³	5.32	SINAPI-MA	73481
2.1.3	Regularização e compactação valas	m²	3.87	SINAPI-MA	5622
2.1.4	Aterro e compactação base p/ contrapiso c/ aquisição de material	m³	81.70	SINAPI-MA	73904/001
2.1.5	Reaterro apiloado de vala com material da obra	m³	25.90	SINAPI-MA	73964/006
2.1.7	Alicerce em pedra argamassada	m³	4.12	SINAPI-MA	6122
2.2	FUNDAÇÕES E OUTROS SERVIÇOS				
2.2.1	Lastro de concreto magro (e=3,0 cm) - preparo mecânico	m²	225.29	SINAPI-MA	73907/006
2.2.2	Armadura para o radier	kg	2,352.02	SINAPI-MA	73942/001
2.2.3	Concreto Fck = 25 Mpa radier	m³	22.52	SINAPI-MA	73972/001
2.2.4	Lançamento de Concreto Radier	m³	22.52	SINAPI-MA	74157/004
2.2.5	Forma para fundação	m²	14.40	SINAPI-MA	5970
2.2.6	Baldrame em tijolo de furo 1 vez	m²	4.98	SINAPI-MA	73935/002
3	SUPRA-ESTRUTURA				
3.1	Pilares e vigas em estrutura metálica	m²	36.00	SINAPI-MA	72110
4	COBERTURAS E PROTEÇÕES				
4.1	TELHADOS				
4.1.1	Estrutura metálica em tesouras ou treliças, vão livre de 12m, fornecimento e montagem, não sendo considerados os	m²	288,00	SINAPI-MA	72110
4.1.2	Calha em chapa galvanizada n°24 (espessura=0,65mm), desenvolvimento de 33cm	m	40.00	SINAPI-MA	72104
4.1.3	Cobertura com telha ondulada de alumínio, espessura de 7 mm	m²	288,00	SINAPI-MA	84039
5	PINTURAS				
5.1	PINTURAS				
5.1.1	Pintura esmalte alto brilho na cor branco, duas demãos, sobre superfície metálica	m²	23.80	SINAPI-MA	73924/001

Este documento encontra-se registrado no Conselho Regional de Engenharia e Agronomia do Estado do Maranhão, vinculado à Certidão nº 841296/2021, emitida em 24/02/2021



Certidão nº 841296/2021
24/02/2021, 16:27

Chave de Impressão: Bz86Z

O documento neste ato registrado foi emitido em 24/02/2021 e contém 4 folhas

FABIO ALESSANDER
DE CALDAS
MATOS:90343107368

Assinado de forma digital por FABIO ALESSANDER DE CALDAS MATOS:90343107368
DN: c=BR, ou=UFMA, ou=Instituto de Engenharia e Agronomia do Estado do Maranhão, ou=Conselho Regional de Engenharia e Agronomia do Estado do Maranhão, ou=CREA-MA, ou=Fabio Alessander de Caldas Matos, email=falecososco@creama.org.br, serial=202102231627, version=3



LENCOIS PETROLEO LTDA

EMAIL: postotremembes@gmail.com

CNPJ: 37.196.096/0001-15

FONE: (98) 98428-7959

5.1.2	Pintura para telhas de alumínio com tinta esmalte automotiva	m²	225.29	SINAPI-MA	75889
5.1.3	Pintura com tinta protetora acabamento grafite esmalte sobre superfície metálica, 2 demãos (p/estrutura metálica, treliça)	m²	225.29	SINAPI-MA	73794/001
6. PAVIMENTAÇÃO					
6.1 PISO INDUSTRIAL					
6.1.1	Camada Impermeabilizadora e=5cm	m²	288.00	SINAPI-MA	73991/001
6.1.2	Piso industrial de alta resistencia, espessura 8mm, Incluso Junta de dilatação plástica e polimento mecanizado	m²	288.00	SINAPI-MA	72136
6.1.3	Execução de pavimento em piso intertravado, com bloco sextavado de 25x25cm espessura de 08cm	m²	2500.00	SINAPI-MA	92395
6.1.4	Guia (Meio-Fio) concreto, moldada in loco em trecho reto com extrusora, 15 cm base x 30 cm altura	m²	250.00	SINAPI-MA	94265
6.1.5	Reaterro apiloado de vala com material da obra	m³	25.90	SINAPI-MA	73964/006
6.2.6	Alicerce em pedra argamassada	m³	4.12	SINAPI-MA	6122
7 INSTALAÇÕES ELETRICAS					
7.1 ELÉTRICA					
7.1.1	Aterramento completo com haste de cobre com alma de aço copperweld, 16 x 2400mm	und	6.00	SINAPI-MA	68069
7.1.2	Caixa de PVC retangular 9x9"	und	8.00	SINAPI-MA	83386
7.1.3	Curva de PVC para eletroduto Ø32mm	und	10.00	SINAPI-MA	880
7.1.4	Luva de pvc rosçável 1/2"	und	10.00	SINAPI-MA	00001901
7.1.4	Luva de pvc rosçável 1 1/2"	und	10.00	SINAPI-MA	00001893
7.1.5	Luva de aço galvanizado 1" - fornecimento e instalação	und	10.00	SINAPI-MA	72613
7.1.6	Luva de aço galvanizado 1.1/2" - fornecimento e instalação	und	2.00	SINAPI-MA	72611
7.1.7	Disjuntor monopolar termomagnético - 10A	und	8.00	SINAPI-MA	74130/001
7.1.8	Disjuntor tripolar termomagnético - 55A	und	1.00	SINAPI-MA	74130/005
7.1.10	Eletroduto PVC rígido Ø32mm	und	25.00	SINAPI-MA	83407
7.1.11	Eletroduto PVC rígido Ø40mm	und	55.00	SINAPI-MA	55865
7.1.13	Fio de cobre anti chama - #2,50mm²/750v 70°	m	200.00	SINAPI-MA	73860/008
7.1.14	Fio de cobre anti chama - #4,50mm²/750v	m	150.00	SINAPI-MA	73860/009
7.1.15	Fio de cobre anti chama - #6,00mm²/750v	m	80.00	SINAPI-MA	73860/010
7.1.16	Fio de cobre anti chama - #10,00mm²/750v	m	45.00	SINAPI-MA	73860/012
7.1.21	Tomada universal tripolar (2P + T) - 10A 250V	und	34.00	SINAPI-MA	83540
7.1.30	Quadro de Medição Padrão CEMAR	und	1.00	SINAPI-MA	00001062
7.1.31	Quadro de Distribuição de embutir, completo, com 24 circuitos, com barramento para as fases, neutro e para proteção, disjuntor	und	1.00	SINAPI-MA	74131/005
7.1.34	Haste tipo copperweld 5/8" x 3,00m	und	12.00	SINAPI-MA	68069
7.1.35	Cordoalha de cobre nu 16 mm2	m	60.00	SINAPI-MA	72927

Este documento encontra-se registrado no Conselho Regional de Engenharia e Agronomia do Estado do Maranhão, vinculado à Certidão nº 841296/2021, em 24/02/2021 emitida em



Certidão nº 841296/2021
24/02/2021, 16:27

Chave de Impressão: Bz86Z

O documento neste ato registrado foi emitido em 24/02/2021 e contém 4 folhas

FABIO ALESSANDER
DE CALDAS
MATOS-9034310736
8

Assinatura de Fabrico digital por FAREO
Certificado em 24/02/2021 16:27
Certificação por Rootkits CI, ICMC
Certificação por Rootkits CI, ICMC
Certificação por Rootkits CI, ICMC
Certificação por Rootkits CI, ICMC
Certificação por Rootkits CI, ICMC
Data: 2021-02-24 16:27:43



LENCOIS PETROLEO LTDA

EMAIL: postotremembes@gmail.com

CNPJ: 37.196.096/0001-15

FONE: (98) 98428-7959

7.1.36	Cordoalha de cobre nu 35 mm2	m	94.00	SINAPI-MA	72929
7.1.37	Cordoalha de cobre nu 50 mm2	m	180.00	SINAPI-MA	72930
7.1.38	Caixa de passagem para aterramento 30x30x40cm	und	4.00	SINAPI-MA	83446
7.1.39	Curva de PVC rígido p/ eletroduto roscável, Ø 1/2"	und	8.00	SINAPI-MA	00001886
7.1.40	Eletroduto PVC rígido roscável, Ø 1/2"	m	4.00	SINAPI-MA	73613
8. AGUA FRIA					
8.1	Tubo de PVC soldável Ø25mm	m	65.00	SINAPI-MA	89402
8.2	Tubo de PVC soldável Ø32mm	m	40.00	SINAPI-MA	89357
8.2	Tubo de PVC soldável Ø50mm	m	15.00	SINAPI-MA	89449
8.3	Joelho 90° soldável Ø25mm	und	12.00	SINAPI-MA	89362
8.4	Joelho 90° soldável Ø32mm	und	12.00	SINAPI-MA	89367
8.4	Joelho 90° soldável Ø50mm	und	14.00	SINAPI-MA	89367
8.5	Joelho 90° soldável com bucha de latão Ø25mm x 3/4"	und	18.00	SINAPI-MA	89366
8.6	Joelho 90° soldável com bucha de latão Ø25mm x 1/2"	und	7.00	SINAPI-MA	90373
8.7	TÊ soldável Ø25mm	und	6.00	SINAPI-MA	89395
8.8	TÊ soldável Ø32mm	und	2.00	SINAPI-MA	89398
8.9	TÊ de redução soldável e bucha de latão na bolsa central Ø25mm x 1/2"	und	5.00	SINAPI-MA	89396
8.10	Luva soldável e com rosca 25mm x 3/4"	und	2.00	SINAPI-MA	89427
8.11	Registro de pressão com acessórios Ø3/4"	und	2.00	SINAPI-MA	89985
8.12	Registro de esfera VS soldável Ø25mm	und	2.00	SINAPI-MA	73870/002
8.13	Registro de gaveta bruto, Ø 3/4"	und	3.00	SINAPI-MA	89353
8.14	Torneira boia para caixa d'água Ø3/4"	und	1.00	SINAPI-MA	74058/002
8.15	Reaterro apiloado de vala com material da obra	m³	25.90	SINAPI-MA	73964/006
8.16	Alicerce em pedra argamassada	m³	4.12	SINAPI-MA	6122
8.17	CAIXA D'AGUA EM POLIETILENO	und	2.00	SINAPI-MA	88503
9. INCÊNDIO					
9.1	Extintor de CO2 6KG - fornecimento e instalação	und	4.00	SINAPI-MA	72554
9.2	Luminária dupla para sinalização	und	1.00	SINAPI-MA	12271
9.3	Placa de sinalização em chapa de alumínio - (316x158) Saída de emergência	und	0.50	SINAPI-MA	34721
9.4	Placa de sinalização em chapa de alumínio - (316x158) Mensagem "Saída"	und	0.50	SINAPI-MA	34721
10. COMPLEMENTAÇÃO DA OBRA					
10.1	Serviço de calafate e limpeza	m²	3,473.06	SINAPI-MA	9537

Este documento encontra-se registrado no Conselho Regional de Engenharia e Agronomia do Estado do Maranhão, vinculado à Certidão nº 841296/2021, em 24/02/2021 emitida



Certidão nº 841296/2021
24/02/2021, 16:27

Chave de Impressão: Bz86Z

O documento neste ato registrado foi emitido em 24/02/2021 e contém 4 folhas

FABIO ALESSANDER
DE CALDAS
MATOS:9034310736
8

Assinado em nome próprio pelo FABIO ALESSANDER DE CALDAS MATOS:9034310736 em 24/02/2021 às 16:27:00. O documento encontra-se registrado no Conselho Regional de Engenharia e Agronomia do Estado do Maranhão em 24/02/2021 às 16:27:00.



CANTANHEDE/MA	
PROC.	0207001/2024
FLS.	813
RUB.	

LAUDO TÉCNICO

Atesto para os devidos fins que a Empresa **LÍDER ENGENHARIA E CONSTRUÇÃO LTDA**, inscrita no CNPJ N.º 09.348.952/0001-75 com sede na AV. DUQUE DE CAXIAS, N.º 1295 Segundo pavimento - Bairro Centro na cidade de Santa Helena – MA, CEP 65.208-000, executou em condições técnicas satisfatórias para a empresa: **LENÇÓIS PETRÓLEO LTDA (AUTO POSTO TREMEMBÉS)**, inscrita no CNPJ: 37.196.096/0001-15 com sede na Rodovia MA 315 n.º 02A, bairro vaqueijadão; serviços referentes a construção de um posto de combustíveis.

Atesto ainda que o responsável técnico da empresa **LÍDER ENGENHARIA E CONSTRUÇÃO LTDA**, o Eng. Civil **MARKUS VINICIUS PEIXOTO FRANCO**, CREA n.º111516652-2, realizou em obediência as disposições contratuais, os serviços descritos na ART de projeto e execução **MA20200355911**.

Por fim, atesto que a obra em epígrafe foi por mim vistoriada, *in loco*, e que foi realizada em consonância com especificações técnicas.

São Luís – MA, 22/02/2021

Itamar de Alcântara
Engenheiro Civil
Reg. Nacional 1115222341

Itamar de Alcântara

Itamar de Alcântara
CREA 1115222341
Engenheiro civil

Este documento encontra-se registrado no Conselho Regional de Engenharia e Agronomia do Estado do Maranhão, vinculado à Certidão n.º 841296/2021, em 24/02/2021 emitida



Certidão n.º 841296/2021
24/02/2021, 16:27

Chave de Impressão: Bz86Z

O documento neste ato registrado foi emitido em 24/02/2021 e contém 1 folhas





Certidão de Acervo Técnico - CAT
Resolução Nº 1025 de 30 de Outubro de 2009
Resolução Nº 218 de 29 de Junho de 1973

CREA-MA

CANTANHEDE/MA

PROC. 0207001/2024 Página 1/17

FLS. 819

RUE.

CAT COM REGISTRO DE ATESTADO

840525/2021

Atividade concluída

Conselho Regional de Engenharia e Agronomia do Estado do Maranhão

CERTIFICAMOS, em cumprimento ao disposto na Resolução nº 1.025, de 30 de outubro de 2009, do Confea, que consta dos assentamentos deste Conselho Regional de Engenharia e Agronomia do Estado do Maranhão - Crea-MA, o Acervo Técnico do profissional **MARKUS VINICIUS PEIXOTO FRANCO** referente à(s) Anotação(ões) de Responsabilidade Técnica - ART abaixo discriminada(s):

Profissional: **MARKUS VINICIUS PEIXOTO FRANCO**
Registro: **1115166522MA** RNP: **1115166522**
Título profissional: **ENGENHEIRO CIVIL**

Número da ART: **MA20200386036** Tipo de ART: **OBRA / SERVIÇO** Registrada em: **23/12/2020** Baixada em: **08/02/2021**
Forma de registro: **INICIAL** Participação técnica: **INDIVIDUAL**
Empresa contratada: **LIDER ENGENHARIA E CONSTRUÇÃO LTDA - EPP**

Contratante: **COSNTRUTORA RV LTDA** CPF/CNPJ: **21.737.407/0001-76**
Endereço do contratante: **RUA DEZ** Nº: **5**
Complemento: **QD S** Bairro: **COHASERMA**
Cidade: **SÃO LUÍS** UF: **MA** CEP: **65072240**
Contrato: Celebrado em:
Valor do contrato: **R\$ 1.702.895,67** Tipo de contratante: **Pessoa Jurídica de Direito Privado**
Ação institucional: **Outros**
Endereço da obra/serviço: **PRAÇA PRESIDENTE VARGAS** Nº: **166**
Complemento: Bairro: **CENTRO**
Cidade: **TUTÓIA** UF: **MA** CEP: **65580000**
Coordenadas Geográficas: **-3.408240, -44.023792**
Data de início: **26/03/2020** Conclusão efetiva: **29/12/2020**
Finalidade: **Esportivo**
Proprietário: **MUNICIPIO DE TUTOIA** CPF/CNPJ: **06.218.572/0001-28**

Atividade Técnica: **7 - EXECUÇÃO #A0123 - EDIFICIOS ESPECIFICOS - GINASIO DE ESPORTES 53 - EXECUCAO 3600.00 metro quadrado;**

Observações

CONSTRUÇÃO DE 03 QUADRAS POLIESPORTIVAS COBERTAS NAS LOCALIDADES , BAIXÃO DO MURICI, PORTO DE AREIAS E COCAL NO MUNICIPIO DE TUTÓIA -MA

Informações Complementares

CERTIFICAMOS, finalmente, que se encontra vinculado à presente Certidão de Acervo Técnico – CAT, o atestado contendo 16 folha(s), expedido pelo contratante da obra/serviço, a quem cabe a responsabilidade pela veracidade e exatidão das informações nele constantes.

Certidão de Acervo Técnico nº 840525/2021
10/02/2021, 10:05
wxBc8

A Certidão de Acervo Técnico (CAT) à qual o atestado está vinculado constituirá prova da capacidade técnico-profissional da pessoa jurídica somente se o responsável técnico indicado estiver ou venha a ser integrado ao seu quadro técnico por meio de declaração entregue no momento da habilitação ou da entrega das propostas.

Certificamos que se encontra vinculado à presente CAT o atestado apresentado em cumprimento à Lei nº 8.666/93, expedido pela pessoa jurídica contratante, a quem cabe a responsabilidade pela veracidade e exatidão das informações nele constantes. É de responsabilidade deste Conselho a verificação da atividade profissional em conformidade com a Lei nº 5.194/66 e Resoluções do Conselho Federal de Engenharia e Agronomia - CONFEA.

Esta certidão perderá a validade, caso ocorra qualquer alteração posterior dos elementos cadastrais nela contidos.

Fica(m) Excluído(s), no entanto, o(s) serviço(s) cujas atribuições não competem ao(s) profissional(is) em questão.

A autenticidade desta Certidão pode ser verificada em: <https://crea-ma.sitac.com.br/publico/>, com a chave: wxBc8





CANTANHEDE/MA	
PROC.	0207001/2024
FLS.	815
RUB.	

ATESTADO DE CAPACIDADE TÉCNICA

Atestamos para os devidos fins que a **LIDER ENGENHARIA E CONSTRUÇÃO LTDA**, inscrita no CNPJ N.º 09.348.952/0001-75 com sede na AV. DUQUE DE CAXIAS, N.º 1295 Segundo pavimento - Bairro Centro na cidade de Santa Helena - MA, CEP 65.208-000, executou em condições técnicas satisfatórias para a **CONSTRUTORA RV LTDA**, os serviços referentes a **CONSTRUÇÃO 03 (TRÊS) QUADRAS POLIESPORTIVAS**, conforme anexo I do edital de licitação na modalidade CONCORRENCIA, sob o número 2019.009.030.001/CP, e ordens de serviço 001/2019 DA **PREFEITURA MUNICIPAL DE TUTÓIA/MA**. Atestamos ainda que a Empresa **LIDER ENGENHARIA E CONSTRUÇÃO LTDA** e seu responsável técnico Eng. Civil **MARKUS VINICIUS PEIXOTO FRANCO**, CREA 111516652-2, tendo constatado que os serviços descritos na planilha de quantidades anexo neste documento, foram realizadas em obediência as disposições contratuais.

1. QUANTO AO CONTRATO

1.1. OBJETO CONTRATUAL

Construção de 03 (Três) quadras poliesportivas na cidade de Tutóia - MA

1.2. PRAZO DE EXECUÇÃO

Data de início 26 de março de 2020, término 29 de dezembro de 2020


1.3. VALOR DO CONTRATO

O Valor do contrato é de R\$ 1.702.895,67 (Um milhão setecentos e dois reais, oitocentos e noventa e cinco reais e sessenta e sete centavos)

2. QUANTO AOS SERVIÇOS REALIZADOS

Os trabalhos realizados constituem os serviços integrantes do contrato número 009.030.001/2019 tendo sido executadas as quantidades do contrato anexo em concordância com os projetos executivos, com as especificações técnicas, com as normas brasileiras, em obediência as disposições contratuais e nas condições descritas a seguir.

São Luís - MA, 30 de dezembro de 2020


Antonio Carlos Amaral Ribeiro
Engenheiro Civil
CREA 1113599162

98 3181-3821
98 98161-9271

rv.construtora@yahoo.com.br

Rua 10 Qd. S nº 05 - Cohaserma
São Luís/MA - CEP 65.072-20
CNPJ 21 737 407 /0001-76

Este documento encontra-se registrado no Conselho Regional de Engenharia e Agronomia do Estado do Maranhão, vinculado à Certidão nº 840525/2021, em 10/02/2021 emitida



Certidão nº 840525/2021
11/02/2021, 09:04

Chave de Impressão: wxBc8

O documento neste ato registrado foi emitido em 09/02/2021 e contém 15 folhas



PROC. 0207001/2024
FLS. 816
RUB. ✓

ATESTADO DE CAPACIDADE TÉCNICA
OBRA: CONSTRUÇÃO DE TRÊS QUADRAS POLIESPORTIVAS
CONTRATADA: LIDER ENGENHARIA E CONSTRUÇÃO LTDA

Item	Código	Banco	Descrição	Und	Quant
1			SERVIÇOS PRELIMINARES		
1.1	74209/001	SINAPI	PLACA DE OBRA EM CHAPA DE ACO GALVANIZADO	m ²	30,00
1.4	41598	SINAPI	ENTRADA PROVISORIA DE ENERGIA ELETRICA AEREA TRIFASICA 40A EM POSTE MADEIRA	UN	3,00
1.5	C2851	SEINFRA	INSTALAÇÕES PROVISÓRIAS DE ÁGUA	UN	3,00
1.6	C2849	SEINFRA	INSTALAÇÕES PROVISÓRIAS DE ESGOTO	UN	3,00
1.7	C0369	SEINFRA	BARRACÃO ABERTO	m ²	60,00
1.8	74077/002	SINAPI	LOCACAO CONVENCIONAL DE OBRA, ATRAVES DE GABARITO DE TABUAS CORRIDAS PONTALETADAS, COM REAPROVEITAMENTO DE 10 VEZES.	m ²	2.355,00
1.9	73859/002	SINAPI	CAPINA E LIMPEZA MANUAL DE TERRENO	m ²	3.690,00
2			MOVIMENTO DE TERRA PARA FUNDAÇÕES		
2.1	C0330	SEINFRA	ATERRO C/COMPAGTAÇÃO MANUAL S/CONTROLE, MAT. C/AQUISIÇÃO	m ³	464,82
2.2	C1256	SEINFRA	ESCAVAÇÃO MANUAL CAMPO ABERTO EM TERRA ATÉ 2M	m ³	333,00
2.3	4915609	SICRO3	Regularização de valas com apiloamento do fundo	m ²	459,32
2.4	96995	SINAPI	REATERRO MANUAL APILOADO COM SOQUETE. AF 10/2017	m ³	251,56
2.5	2518	ORSE	Aterro de valas ou áreas, sem aquisição de material de base, compactado manualmente a 95% do pn, com placa vibratória	m ³	90,00
3			FUNDAÇÕES		
3.1			CONCRETO ARMADO - SAPATAS		
3.1.1	C1609	SEINFRA	LÁSTRÓ DE CONCRETO INCLUINDO PREPARO E LANÇAMENTO	m ³	15,08
3.1.2	C1400	SEINFRA	FORMA DE TÁBUAS DE 1" DE 3A. P/FUNDAÇÕES UTIL. 5 X	m ²	252,08
3.1.3	92761	SINAPI	ARMAÇÃO DE PILAR OU VIGA DE UMA ESTRUTURA CONVENCIONAL DE CONCRETO ARMADO EM UM EDIFÍCIO DE MÚLTIPLOS PAVIMENTOS UTILIZANDO AÇO CA-50 DE 8,0 MM - MONTAGEM. AF 12/2015	KG	4377,08
3.1.4	92759	SINAPI	ARMAÇÃO DE PILAR OU VIGA DE UMA ESTRUTURA CONVENCIONAL DE CONCRETO ARMADO EM UM EDIFÍCIO DE MÚLTIPLOS PAVIMENTOS UTILIZANDO AÇO CA-60 DE 5,0 MM - MONTAGEM. AF 12/2015	KG	219,64
3.1.5	94971	SINAPI	CONCRETO FCK = 25MPA, TRAÇO 1:2,3:2,7 (CIMENTO/ AREIA MÉDIA/ BRITA 1) - PREPARO MECÂNICO COM BETONEIRA 600 L. AF 07/2016	m ³	62,52
3.2			CONCRETO ARMADO - VIGAS BALDRAMES		

98 3181-3821
98 98161-9271

rv.construtora@yahoo.com.br

Rua 10 Qd. S nº 05 – Cohasema
São Luis/MA – CEP 65.072-20
CNPJ 21 737 407 /0001-76

Este documento encontra-se registrado no Conselho Regional de Engenharia e Agronomia do Estado do Maranhão, vinculado à Certidão nº 840525/2021, em 10/02/2021 emitida

Certidão nº 840525/2021
11/02/2021, 09:04

Chave de Impressão: wxBc8

O documento neste ato registrado foi emitido em 09/02/2021 e contém 15 folhas



3.2.1	C1609	SEINFRA	LASTRO DE CONCRETO INCLUINDO PREPARO E LANÇAMENTO.	m³	10,32
3.2.2	C1400	SEINFRA	FORMA DE TÁBUAS DE 1" DE 3A. P/FUNDAÇÕES UTIL. 5 X	m²	558,28
3.2.3	92761	SINAPI	ARMAÇÃO DE PILAR OU VIGA DE UMA ESTRUTURA CONVENCIONAL DE CONCRETO ARMADO EM UM EDIFÍCIO DE MÚLTIPLOS PAVIMENTOS UTILIZANDO AÇO CA-50 DE 8,0 MM - MONTAGEM. AF 12/2015	KG	1.558,56
3.2.4	92759	SINAPI	ARMAÇÃO DE PILAR OU VIGA DE UMA ESTRUTURA CONVENCIONAL DE CONCRETO ARMADO EM UM EDIFÍCIO DE MÚLTIPLOS PAVIMENTOS UTILIZANDO AÇO CA-60 DE 5,0 MM - MONTAGEM. AF 12/2015	KG	550,92
3.2.5	94971	SINAPI	CONCRETO FCK = 25MPA, TRAÇO 1:2,3:2,7 (CIMENTO/ AREIA MÉDIA/ BRITA 1) - PREPARO MECÂNICO COM BETONEIRA 600 L. AF 07/2016	m³	40,20
4			SUPERESTRUTURA		
4.1			CONCRETO ARMADO - VIGAS		
4.1.1	92448	SINAPI	MONTAGEM E DESMONTAGEM DE FÓRMA DE VIGA, ESCORAMENTO COM PONTALETE DE MADEIRA, PÉ-DIREITO SIMPLES, EM MADEIRA SERRADA, 4 UTILIZAÇÕES. AF 12/2015	m²	506,88
4.1.2	92793	SINAPI	CORTE E DOBRA DE AÇO CA-50, DIÂMETRO DE 8,0 MM, UTILIZADO EM ESTRUTURAS DIVERSAS, EXCETO LAJES. AF 12/2015	KG	1714,2
4.1.3	92791	SINAPI	CORTE E DOBRA DE AÇO CA-60, DIÂMETRO DE 5,0 MM, UTILIZADO EM ESTRUTURAS DIVERSAS, EXCETO LAJES. AF 12/2015	KG	509,44
4.1.4	92720	SINAPI	CONCRETAGEM DE PILARES, FCK = 25 MPA, COM USO DE BOMBA EM EDIFICAÇÃO COM SEÇÃO MÉDIA DE PILARES MENOR OU IGUAL A 0,25 M² - LANÇAMENTO, ADENSAMENTO E ACABAMENTO. AF 12/2015	m³	34,08
4.2			CONCRETO ARMADO - LAJES E PILARES		
4.2.1	92510	SINAPI	MONTAGEM E DESMONTAGEM DE FÓRMA DE LAJE MACIÇA COM ÁREA MÉDIA MAIOR QUE 20 M², PÉ-DIREITO SIMPLES, EM CHAPA DE MADEIRA COMPENSADA RESINADA, 2 UTILIZAÇÕES. AF 12/2015	m²	622,92
4.2.2	92793	SINAPI	CORTE E DOBRA DE AÇO CA-50, DIÂMETRO DE 8,0 MM, UTILIZADO EM ESTRUTURAS DIVERSAS, EXCETO LAJES. AF 12/2015	KG	7.785,80
4.2.3	92791	SINAPI	CORTE E DOBRA DE AÇO CA-60, DIÂMETRO DE 5,0 MM, UTILIZADO EM ESTRUTURAS DIVERSAS, EXCETO LAJES. AF 12/2015	KG	960,72
4.2.4	92720	SINAPI	CONCRETAGEM DE PILARES, FCK = 25 MPA, COM USO DE BOMBA EM EDIFICAÇÃO COM SEÇÃO MÉDIA DE PILARES MENOR OU IGUAL A 0,25 M² - LANÇAMENTO, ADENSAMENTO E ACABAMENTO. AF 12/2015	m³	42,84
4.2.5	74202/001	SINAPI	LAJE PRE-MOLDADA P/FORRO, SOBRECARGA 100KG/M2, VAOS ATE 3,50M/E=8CM, C/LAJOTAS E CAP.C/CONC FCK=20MPA, 3CM, INTER-EIXO 38CM,	m²	337,32

Este documento encontra-se registrado no Conselho Regional de Engenharia e Agronomia do Estado do Maranhão, vinculado à Certidão nº 840525/2021, em 10/02/2021 emitida



Certidão nº 840525/2021
11/02/2021, 09:04

Chave de Impressão: wxBc8

O documento neste ato registrado foi emitido em 09/02/2021 e contém 15 folhas

98 3181-3821
98 98161-9271

rv.construtora@yahoo.com.br

Rua 10 Qd. S nº 05 – Cohaserma
São Luis/MA – CEP 65.072-20
CNPJ 21 737 407 /0001-76

A



			C/ESCORAMENTO (REAPR.3X) E FERRAGEM NEGATIVA		
4.3			CONCRETO ARMADO - ARQUIBANCADAS E BANCOS		
4.3.1	92510	SINAPI	MONTAGEM E DESMONTAGEM DE FORMA DE LAJE MACIÇA COM ÁREA MÉDIA MAIOR QUE 20 M², PÉ-DIREITO SIMPLES, EM CHAPA DE MADEIRA COMPENSADA RESINADA, 2 UTILIZAÇÕES, AF 12/2015	m²	447,20
4.3.2	92793	SINAPI	CORTE E DOBRA DE AÇO CA-59, DIÂMETRO DE 8,0 MM, UTILIZADO EM ESTRUTURAS DIVERSAS, EXCETO LAJES, AF 12/2015	KG	541,56
4.3.3	92791	SINAPI	CORTE E DOBRA DE AÇO CA-60, DIÂMETRO DE 5,0 MM, UTILIZADO EM ESTRUTURAS DIVERSAS, EXCETO LAJES, AF 12/2015	KG	383,72
4.3.4	92720	SINAPI	CONCRETAGEM DE PILARES, FCK = 25 MPa, COM USO DE BOMBA EM EDIFICAÇÃO COM SEÇÃO MÉDIA DE PILARES MENOR OU IGUAL A 0,25 M² - LANÇAMENTO, ADENSAMENTO E ACABAMENTO, AF 12/2015	m³	26,36
4.4			CONCRETO ARMADO - LAJE DE PISO PARA QUADRA		
4.4.1	92422	SINAPI	MONTAGEM E DESMONTAGEM DE FORMA DE PILARES RETANGULARES E ESTRUTURAS SIMILARES COM ÁREA MÉDIA DAS SEÇÕES MENOR OU IGUAL A 0,25 M², PÉ-DIREITO SIMPLES, EM CHAPA DE MADEIRA COMPENSADA RESINADA, 6 UTILIZAÇÕES, AF 12/2015	m²	43,20
4.4.2	C1609	SEINFRA	LASTRO DE CONCRETO INCLUINDO PREPARO E LANÇAMENTO	m³	135,32
4.4.3	85662	SINAPI	ARMAÇÃO EM TELA DE AÇO SOLDADA NERVURADA Q-92, AÇO CA-60, 4,2MM, MALHA 15X15CM	m²	3004,41
4.4.4	92720	SINAPI	CONCRETAGEM DE PILARES, FCK = 25 MPa, COM USO DE BOMBA EM EDIFICAÇÃO COM SEÇÃO MÉDIA DE PILARES MENOR OU IGUAL A 0,25 M² - LANÇAMENTO, ADENSAMENTO E ACABAMENTO, AF 12/2015	m³	108,28
4.5			CONCRETO ARMADO - VERGAS E CONTRAVERGAS		
4.5.1	93190	SINAPI	VERGA MOLDADA IN LOCO COM UTILIZAÇÃO DE BLOCOS CANALETA PARA JANELAS COM ATÉ 1,5 M DE VÃO, AF 03/2016	M	135,60
5			SISTEMAS DE VEDAÇÃO VERTICAL		
5.1			ELEMENTO VAZADO		
5.1.1	171	ORSE	Cobogó de cimento, com único furo, dim.: 20 x 20cm	m²	538,88
5.2			ALVENARIA DE VEDAÇÃO		
5.2.1	87519	SINAPI	ALVENARIA DE VEDAÇÃO DE BLOCOS CERÂMICOS FURADOS NA HORIZONTAL DE 9X19X19CM (ESPESSURA 9CM) DE PAREDES COM ÁREA LÍQUIDA MAIOR OU IGUAL A 6M² COM VÃOS E ARGAMASSA DE ASSENTAMENTO COM PREPARO EM BETONEIRA, AF 06/2014	m²	1036,88

98 3181-3821
98 98161-9271

rv.construtora@yahoo.com.br

Rua 10 Qd. S nº 05 - Cohaserma
São Luís/MA - CEP 65.072-20
CNPJ 21 737 407 /0001-76



Certidão nº 840525/2021
11/02/2021, 09:04
Chave de Impressão: wxBc8

O documento neste ato registrado foi emitido em 09/02/2021 e contém 15 folhas



Este documento encontra-se registrado no Conselho Regional de Engenharia e Agronomia do Estado do Maranhão, vinculado à Certidão nº 840525/2021, emitida em 10/02/2021





CANTANHEDE/MA

PROC. 0207001 /2021 página 6/17

FLS. 820

RUB. _____

5.2.2	93201	SINAPI	FIXAÇÃO (ENCUNHAMENTO) DE ALVENARIA DE VEDAÇÃO COM ARGAMASSA APLICADA COM COLHER. AF 03/2016	M	277,60
5.3			ALVENARIA EM ARQUIBANCADAS		
5.3.1	87519	SINAPI	ALVENARIA DE VEDAÇÃO DE BLOCOS CERÂMICOS FURADOS NA HORIZONTAL DE 9X19X19CM (ESPESSURA 9CM) DE PAREDES COM ÁREA LÍQUIDA MAIOR OU IGUAL A 6M² COM VÃOS E ARGAMASSA DE ASSENTAMENTO COM PREPARO EM BETONEIRA. AF 06/2014	m²	592,32
6			ESQUADRIAS		
6.1			PORTAS DE MADEIRA		
6.1.1	90843	SINAPI	KIT DE PORTA DE MADEIRA PARA PINTURA, SEMI-OCA (LEVE OU MÉDIA), PADRÃO MÉDIO, 80X210CM, ESPESSURA DE 3,5CM, ITENS INCLUSOS: DOBRADIÇAS, MONTAGEM E INSTALAÇÃO DO BATENTE, FECHADURA COM EXECUÇÃO DO FURO - FORNECIMENTO E INSTALAÇÃO. AF 08/2015	UN	8,00
6.1.2	90844	SINAPI	KIT DE PORTA DE MADEIRA PARA PINTURA, SEMI-OCA (LEVE OU MÉDIA), PADRÃO MÉDIO, 90X210CM, ESPESSURA DE 3,5CM, ITENS INCLUSOS: DOBRADIÇAS, MONTAGEM E INSTALAÇÃO DO BATENTE, FECHADURA COM EXECUÇÃO DO FURO - FORNECIMENTO E INSTALAÇÃO. AF 08/2015	UN	4,00
6.1.3	91328	SINAPI	KIT DE PORTA DE MADEIRA FRISADA, SEMI-OCA (LEVE OU MÉDIA), PADRÃO MÉDIO 60X210CM, ESPESSURA DE 3CM, ITENS INCLUSOS: DOBRADIÇAS, MONTAGEM E INSTALAÇÃO DO BATENTE, SEM FECHADURA - FORNECIMENTO E INSTALAÇÃO. AF 08/2015	UN	16,00
6.1.4	90844	SINAPI	KIT DE PORTA DE MADEIRA PARA PINTURA, SEMI-OCA (LEVE OU MÉDIA), PADRÃO MÉDIO, 90X210CM, ESPESSURA DE 3,5CM, ITENS INCLUSOS: DOBRADIÇAS, MONTAGEM E INSTALAÇÃO DO BATENTE, FECHADURA COM EXECUÇÃO DO FURO - FORNECIMENTO E INSTALAÇÃO. AF 08/2015	UN	8,00
6.2			FERRAGENS E ACESSÓRIOS		
6.2.1	10839	ORSE	Corrimão em tubo ferro galvanizado, alt=0,92m, com barras verticais dupla (2") e barras horizontais nas extremidades de 2", inclusive curva em aço (padrão) - para deficientes físicos	m	46,40
6.3			JANELAS DE ALUMÍNIO		
6.3.1	581	Próprio	JANELA BASCULANTE EM ALUMÍNIO, 80 X 60 CM (A X L), BATENTE/REQUADRO DE 3 A 14 CM, COM VIDRO, SEM GUARNICAO/ALIZAR	UND	43,20
6.3.2	85010	SINAPI	CAIXILHO FIXO, DE ALUMÍNIO, PARA VIDRO	m²	8,32
6.3.2	581	Próprio	JANELA BASCULANTE EM ALUMÍNIO, 80 X 60 CM (A X L), BATENTE/REQUADRO DE 3 A 14 CM, COM VIDRO, SEM GUARNICAO/ALIZAR	UND	43,20
6.4			VIDROS		

Este documento encontra-se registrado no Conselho Regional de Engenharia e Agronomia do Estado do Maranhão, vinculado à Certidão nº 840525/2021, em 10/02/2021 em



Certidão nº 840525/2021
11/02/2021, 09:04
Chave de Impressão: wxBc8
O documento neste ato registrado foi emitido em 09/02/2021 e contém 15 folhas

98 3181-3821
98 98161-9271

rv.construtora@yahoo.com.br

Rua 10 Qd. S nº 05 – Cohaserma
São Luis/MA – CEP 65.072-20
CNPJ 21 737 407 /0001-76

A





98 3181-3821 98 98161-9271
rv.construtora@yahoo.com.br
Rua 10 Qd. S nº 05 - Cohasema
São Luís/MA - CEP 65.072-20
CNPJ 21 737 407 /0001-76

6.4.1	74125/001	SINAPI	ESPELHO CRISTAL ESPESSURA 4MM, COM MOLDURA DE MADEIRA	17,28	m²
7			SISTEMAS DE COBERTURA		
7.1	C2452	SEINFRA	TELHA TIPO ONDULINE EM ESTRUTURA METÁLICA	4.121,60	m²
7.2	72112	SINAPI	ESTRUTURA METÁLICA EM TESOURAS OU TRELICAS, VAO LIVRE DE 20M, FORNECIMENTO E MONTAGEM, NAO SENDO CONSIDERADOS OS FECHAMENTOS METÁLICOS, AS COLUNAS, OS SERVIÇOS GERAIS EM ALVENARIA E CONCRETO, AS TELHAS DE COBERTURA E A PINTURA DE ACABAMENTO	3.921,60	m²
8			IMPERMEABILIZAÇÃO		
8.1	74106/001	SINAPI	IMPERMEABILIZAÇÃO DE ESTRUTURAS ENTERRADAS, COM TINTA ASFALTICA, DUAS DEMAO.	1062,44	m²
8.2	68053	SINAPI	FORNECIMENTO/INSTALACAO LONA PLASTICA PRETA, PARA IMPERMEABILIZACAO, ESPESSURA 150 MICRAS	2.706,68	m²
9			REVESTIMENTOS INTERNO E EXTERNO		
9.1	87905	SINAPI	CHAPISCO APLICADO EM ALVENARIA (COM PRESENÇA DE VÃOS) E ESTRUTURAS DE CONCRETO DE FACHADA, COM COLHER DE PEDREIRO, ARGAMASSA TRAÇO 1:3 COM PREPARO EM BETONEIRA 400L. AF. 06/2014	3.212,36	m²
9.2	87882	SINAPI	CHAPISCO APLICADO NO TETO, COM ROLO PARA TEXTURA ACRILICA, ARGAMASSA TRAÇO 1:4 E EMULSÃO POLIMÉRICA (ADESIVO) COM PREPARO EM BETONEIRA 400L. AF. 06/2014	337,32	m²
9.3	87531	SINAPI	EMBOÇO, PARA RECEBIMENTO DE CERÂMICA, EM ARGAMASSA TRAÇO 1:2:8, PREPARO MECÂNICO COM BETONEIRA 400L, APLICADO MANUALMENTE EM FACES INTERNAS DE PAREDES, PARA AMBIENTE COM ÁREA ENTRE 5M2 E 10M2, ESPESSURA DE 20MM, COM EXECUÇÃO DE TALISCAS, AF. 06/2014	2.975,72	m²
9.4	C4002	SEINFRA	REBOCO C/ ARGAMASSA PRE-FABRICADA ESP=20 mm P/ PAREDE	1.780,16	m²
9.5	C4002	SEINFRA	REBOCO C/ ARGAMASSA PRE-FABRICADA ESP=20 mm P/ PAREDE	337,32	m²
9.6	87905	SINAPI	CHAPISCO APLICADO EM ALVENARIA (COM PRESENÇA DE VÃOS) E ESTRUTURAS DE CONCRETO DE FACHADA, COM COLHER DE PEDREIRO, ARGAMASSA TRAÇO 1:3 COM PREPARO EM BETONEIRA 400L. AF. 06/2014	561,32	m²
9.7	87531	SINAPI	EMBOÇO, PARA RECEBIMENTO DE CERÂMICA, EM ARGAMASSA TRAÇO 1:2:8, PREPARO MECÂNICO COM BETONEIRA 400L, APLICADO MANUALMENTE EM FACES INTERNAS DE PAREDES, PARA AMBIENTE COM ÁREA ENTRE 5M2 E 10M2, ESPESSURA DE 20MM, COM EXECUÇÃO DE TALISCAS, AF. 06/2014	561,32	m²
9.8	C4002	SEINFRA	REBOCO C/ ARGAMASSA PRE-FABRICADA ESP=20 mm P/ PAREDE	561,32	m²

[Handwritten signature]

O documento neste ato registrado foi emitido em 09/02/2021 e contém 15 folhas
Certidão nº 840525/2021
11/02/2021, 09:04
Chave de Impressão: wxBc8



Este documento encontra-se registrado no Conselho Regional de Engenharia e Agronomia do Estado do Maranhão, vinculado à Certidão nº 840525/2021, em 10/02/2021



CANTANHEDE/MA
PROC. 0207001/2021
FLS. 821
RUB. _____
Página 7/17



CANTANHEDE/MA

PROC. 0207001/2024 Página 8/17
FLS. 822
PUB. f

9.9	87272	SINAPI	REVESTIMENTO CERÂMICO PARA PAREDES INTERNAS COM PLACAS TIPO ESMALTADA EXTRA DE DIMENSÕES 33X45 CM APLICADAS EM AMBIENTES DE ÁREA MENOR QUE 5 M² NA ALTURA INTEIRA DAS PAREDES. AF 06/2014	m²	842,00
9.10	87267	SINAPI	REVESTIMENTO CERÂMICO PARA PAREDES INTERNAS COM PLACAS TIPO ESMALTADA EXTRA DE DIMENSÕES 20X20 CM APLICADAS EM AMBIENTES DE ÁREA MAIOR QUE 5 M² A MEIA ALTURA DAS PAREDES. AF 06/2014	m²	342,04
10			SISTEMAS DE PISOS		
10.1			PAVIMENTAÇÃO INTERNA		
10.1.1	101	ORSE	Camada impermeabilizadora, espessura = 10,0cm, c/ concreto fck = 15mpa	m²	259,64
10.1.2	87630	SINAPI	CONTRAPISO EM ARGAMASSA TRAÇO 1:4 (CIMENTO E AREIA), PREPARO MECÂNICO COM BETONEIRA 400 L, APLICADO EM ÁREAS SECAS SOBRE LAJE, ADERIDO, ESPESSURA 3CM. AF 06/2014	m²	259,64
10.1.3	72136	SINAPI	PISO INDUSTRIAL DE ALTA RESISTENCIA, ESPESSURA 8MM, INCLUSO JUNTAS DE DILATAÇÃO PLÁSTICAS E POLIMENTO MECANIZADO	m²	2.706,68
10.1.4	87251	SINAPI	REVESTIMENTO CERÂMICO PARA PISO COM PLACAS TIPO ESMALTADA EXTRA DE DIMENSÕES 45X45 CM APLICADA EM AMBIENTES DE ÁREA MAIOR QUE 10 M2. AF 06/2014	m²	259,64
10.2			PAVIMENTAÇÃO EXTERNA		
10.2.1	94996	SINAPI	EXECUÇÃO DE PASSEIO (CALÇADA) OU PISO DE CONCRETO COM CONCRETO MOLDADO IN LOCO, FEITO EM OBRA, ACABAMENTO CONVENCIONAL, ESPESSURA 10 CM, ARMADO. AF 07/2016	m²	783,16
11			PINTURAS E ACABAMENTOS		
11.1	C1207	SEINFRA	EMASSAMENTO DE PAREDES EXTERNAS 2 DEMÃOS C/MASSA ACRÍLICA	m²	2.117,48
11.2	88489	SINAPI	APLICAÇÃO MANUAL DE PINTURA COM TINTA LÁTEX ACRÍLICA EM PAREDES, DUAS DEMÃOS. AF 06/2014	m²	1.780,16
11.3	88486	SINAPI	APLICAÇÃO MANUÁL DE PINTURA COM TINTA LÁTEX PVA EM TETO, DUAS DEMÃOS. AF 06/2014	m²	337,32
11.4	74245/001	SINAPI	PINTURA ACRILICA EM PISO CIMENTADO DUAS DEMAOS	m²	1.935,2
11.5	41595	SINAPI	PINTURA ACRILICA DE FAIXAS DE DEMARCAÇÃO EM QUADRA POLIESPORTIVA, 5 CM DE LARGURA	M	1.102,4
11.6	73865/001	SINAPI	FUNDO PREPARADOR PRIMER A BASE DE EPOXI, PARA ESTRUTURA METALICA, UMA DEMAOS, ESPESSURA DE 25 MICRA.	m²	1.467,28
11.7	73924/003	SINAPI	PINTURA ESMALTE FOSCO, DUAS DEMAOS, SOBRE SUPERFICIE METALICA	m²	2.271,28
11.8	74145/001	SINAPI	PINTURA ESMALTE FOSCO, DUAS DEMAOS, SOBRE SUPERFICIE METALICA, INCLUSO UMA DEMAOS DE FUNDO ANTICORROSIVO. UTILIZACAO DE REVOLVER (AR-COMPRI-MIDO).	m²	4.121,6

Este documento encontra-se registrado no Conselho Regional de Engenharia e Agronomia do Estado do Maranhão, vinculado à Certidão nº 840525/2021, em 10/02/2021 emitida em



Certidão nº 840525/2021
11/02/2021, 09:04

Chave de Impressão: wxBc8
O documento neste ato registrado foi emitido em 09/02/2021 e contém 15 folhas

98 3181-3821
98 98161-9271

rv.construtora@yahoo.com.br

Rua 10 Qd. S nº 05 – Cohaserma
São Luis/MA – CEP 65.072-20
CNPJ 21 737 407 /0001-76

A





[Handwritten signature]

Rua 10 Qd. S nº 05 - Cohesema
São Luís/MA - CEP 65.072-20
CNPJ 21 737 407 /0001-76
rv.construtora@yahoo.com.br
98 3181-3821
98 98161-9271

12	12.1	TUBULAÇÕES E CONEXÕES DE PVC			
	12.1.1	TUBO, PVC, SOLDÁVEL, DN 20MM, INSTALADO EM RAMAL DE DISTRIBUIÇÃO DE ÁGUA - FORNECIMENTO E INSTALAÇÃO. AF 12/2014	M	48,00	
	12.1.2	TUBO, PVC, SOLDÁVEL, DN 25MM, INSTALADO EM PRUMADA DE ÁGUA - FORNECIMENTO E INSTALAÇÃO. AF 12/2014	M	168,00	
	12.1.3	TUBO, PVC, SOLDÁVEL, DN 32MM, INSTALADO EM PRUMADA DE ÁGUA - FORNECIMENTO E INSTALAÇÃO. AF 12/2014	M	112,00	
	12.1.4	TUBO, PVC, SOLDÁVEL, DN 40MM, INSTALADO EM PRUMADA DE ÁGUA - FORNECIMENTO E INSTALAÇÃO. AF 12/2014	M	120,00	
	12.1.5	TUBO, PVC, SOLDÁVEL, DN 50MM, INSTALADO EM PRUMADA DE ÁGUA - FORNECIMENTO E INSTALAÇÃO. AF 12/2014	M	144,00	
	12.1.6	JOELHO 90 GRAUS, PVC, SOLDÁVEL, DN 25MM, INSTALADO EM RAMAL DE DISTRIBUIÇÃO DE ÁGUA - FORNECIMENTO E INSTALAÇÃO. AF 12/2014	UN	60,00	
	12.1.7	JOELHO 90 GRAUS, PVC, SOLDÁVEL, DN 32MM, INSTALADO EM PRUMADA DE ÁGUA - FORNECIMENTO E INSTALAÇÃO. AF 12/2014	UN	32,00	
	12.1.8	JOELHO 90 GRAUS, PVC, SOLDÁVEL, DN 50MM, INSTALADO EM PRUMADA DE ÁGUA - FORNECIMENTO E INSTALAÇÃO. AF 12/2014	UN	24,00	
	12.1.9	JOELHO 90 GRAUS COM BUCHA DE LATÃO, PVC, SOLDÁVEL, DN 25MM, X 1/2" INSTALADO EM RAMAL OU SUB-RAMAL DE ÁGUA - FORNECIMENTO E INSTALAÇÃO. AF 12/2014	UN	8,00	
	12.1.10	JOELHO 90 GRAUS COM BUCHA DE LATÃO, PVC, SOLDÁVEL, DN 25MM, X 1/2" INSTALADO EM RAMAL OU SUB-RAMAL DE ÁGUA - FORNECIMENTO E INSTALAÇÃO. AF 12/2014	UN	64,00	
	12.1.11	TÊ DE REDUÇÃO, PVC, SOLDÁVEL, DN 32MM X 25MM, INSTALADO EM PRUMADA DE ÁGUA - FORNECIMENTO E INSTALAÇÃO. AF 12/2014	UN	16,00	
	12.1.12	TÊ DE REDUÇÃO, PVC, SOLDÁVEL, DN 50MM X 40MM, INSTALADO EM PRUMADA DE ÁGUA - FORNECIMENTO E INSTALAÇÃO. AF 12/2014	UN	8,00	
	12.1.13	LUVA SOLDÁVEL E COM ROSCA, PVC, SOLDÁVEL, DN 25MM X 3/4", INSTALADO EM PRUMADA DE ÁGUA - FORNECIMENTO E INSTALAÇÃO. AF 12/2014	UN	32,00	
	12.1.14	LUVA, PVC, SOLDÁVEL, DN 32MM, INSTALADO EM RAMAL OU SUB-RAMAL DE ÁGUA - FORNECIMENTO E INSTALAÇÃO. AF 12/2014	UN	16,00	
	12.1.15	LUVA DE REDUÇÃO, PVC, SOLDÁVEL, DN 40MM X 32MM, INSTALADO EM RAMAL DE DISTRIBUIÇÃO DE ÁGUA - FORNECIMENTO E INSTALAÇÃO. AF 12/2014	UN	16,00	
	12.1.16	LUVA DE REDUÇÃO, PVC, SOLDÁVEL, DN 60MM X 50MM, INSTALADO EM PRUMADA DE ÁGUA - FORNECIMENTO E INSTALAÇÃO. AF 12/2014	UN	8,00	

O documento neste ato registrado foi emitido em 09/02/2021 e contém 15 folhas
Chave de Impressão: wxB8c
11/02/2021, 09:04
Certidão nº 840525/2021



Este documento encontra-se registrado no Conselho Regional de Engenharia e Agronomia do Estado do Maranhão, vinculado à Certidão nº 840525/2021, emitida em 10/02/2021



CANTANHEDE/MA
PROC. 0207001/2021
FLS. 823
PUB. 9/17



12.1.17	90375	SINAPI	BUCHA DE REDUÇÃO, PVC, SOLDÁVEL, DN 40MM X 32MM, INSTALADO EM RAMAL OU SUB-RAMAL DE ÁGUA - FORNECIMENTO E INSTALAÇÃO. AF 03/2015	UN	8,00
12.1.18	90375	SINAPI	BUCHA DE REDUÇÃO, PVC, SOLDÁVEL, DN 40MM X 32MM, INSTALADO EM RAMAL OU SUB-RAMAL DE ÁGUA - FORNECIMENTO E INSTALAÇÃO. AF 03/2015	UN	16,00
12.1.19	89375	SINAPI	UNIÃO, PVC, SOLDÁVEL, DN 20MM, INSTALADO EM RAMAL OU SUB-RAMAL DE ÁGUA - FORNECIMENTO E INSTALAÇÃO. AF 12/2014	UN	24,00
12.1.20	89594	SINAPI	UNIÃO, PVC, SOLDÁVEL, DN 50MM, INSTALADO EM PRUMADA DE ÁGUA - FORNECIMENTO E INSTALAÇÃO. AF 12/2014	UN	8,00
12.2			REGISTROS E OUTROS		
12.2.1	89353	SINAPI	REGISTRO DE GAVETA BRUTO, LATÃO, ROSCÁVEL, 3/4", FORNECIDO E INSTALADO EM RAMAL DE ÁGUA. AF 12/2014	UN	4,00
12.2.2	94497	SINAPI	REGISTRO DE GAVETA BRUTO, LATÃO, ROSCÁVEL, 1 1/2", INSTALADO EM RESERVAÇÃO DE ÁGUA DE EDIFICAÇÃO QUE POSSUA RESERVATÓRIO DE FIBRA/FIBROCIMENTO ? FORNECIMENTO E INSTALAÇÃO. AF 06/2016	UN	8,00
12.2.3	94794	SINAPI	REGISTRO DE GAVETA BRUTO, LATÃO, ROSCÁVEL, 1 1/2", COM ACABAMENTO E CANOPLA CROMADOS, INSTALADO EM RESERVAÇÃO DE ÁGUA DE EDIFICAÇÃO QUE POSSUA RESERVATÓRIO DE FIBRA/FIBROCIMENTO ? FORNECIMENTO E INSTALAÇÃO. AF 06/2016	UN	8,00
12.2.4	94793	SINAPI	REGISTRO DE GAVETA BRUTO, LATÃO, ROSCÁVEL, 1 1/4", COM ACABAMENTO E CANOPLA CROMADOS, INSTALADO EM RESERVAÇÃO DE ÁGUA DE EDIFICAÇÃO QUE POSSUA RESERVATÓRIO DE FIBRA/FIBROCIMENTO ? FORNECIMENTO E INSTALAÇÃO. AF 06/2016	UN	8,00
12.2.5	94792	SINAPI	REGISTRO DE GAVETA BRUTO, LATÃO, ROSCÁVEL, 1", COM ACABAMENTO E CANOPLA CROMADOS, INSTALADO EM RESERVAÇÃO DE ÁGUA DE EDIFICAÇÃO QUE POSSUA RESERVATÓRIO DE FIBRA/FIBROCIMENTO ? FORNECIMENTO E INSTALAÇÃO. AF 06/2016	UN	8,00
12.2.6	89987	SINAPI	REGISTRO DE GAVETA BRUTO, LATÃO, ROSCÁVEL, 3/4", COM ACABAMENTO E CANOPLA CROMADOS. FORNECIDO E INSTALADO EM RAMAL DE ÁGUA. AF 12/2014	UN	8,00
12.2.7	89985	SINAPI	REGISTRO DE PRESSÃO BRUTO, LATÃO, ROSCÁVEL, 3/4", COM ACABAMENTO E CANOPLA CROMADOS. FORNECIDO E INSTALADO EM RAMAL DE ÁGUA. AF 12/2014	UN	32,00
12.2.8	89538	SINAPI	ADAPTADOR CURTO COM BOLSA E ROSCA PARA REGISTRO, PVC, SOLDÁVEL, DN 25MM X 3/4", INSTALADO EM PRUMADA DE ÁGUA - FORNECIMENTO E INSTALAÇÃO. AF 12/2014	UN	48,00

Este documento encontra-se registrado no Conselho Regional de Engenharia e Agronomia do Estado do Maranhão, vinculado à Certidão nº 840525/2021, em 10/02/2021 emitida em



Certidão nº 840525/2021
11/02/2021, 09:04

Chave de Impressão: wxBc8

O documento neste ato registrado foi emitido em 09/02/2021 e contém 15 folhas

98 3181-3821
98 98161-9271

rv.construtora@yahoo.com.br

Rua 10 Qd. S nº 05 – Cohaserma
São Luis/MA – CEP 65.072-20
CNPJ 21 737 407 /0001-76



12.2.9	89553	SINAPI	ADAPTADOR CURTO COM BOLSA E ROSCA PARA REGISTRO, PVC, SOLDÁVEL, DN 32MM X 1", INSTALADO EM PRUMADA DE ÁGUA - FORNECIMENTO E INSTALAÇÃO. AF. 12/2014	UN	16,00
12.2.10	89570	SINAPI	ADAPTADOR CURTO COM BOLSA E ROSCA PARA REGISTRO, PVC, SOLDÁVEL, DN 40MM X 1.1/2", INSTALADO EM PRUMADA DE ÁGUA - FORNECIMENTO E INSTALAÇÃO. AF. 12/2014	UN	16,00
12.2.11	89596	SINAPI	ADAPTADOR CURTO COM BOLSA E ROSCA PARA REGISTRO, PVC, SOLDÁVEL, DN 50MM X 1.1/2", INSTALADO EM PRUMADA DE ÁGUA - FORNECIMENTO E INSTALAÇÃO. AF. 12/2014	UN	16,00
12.2.12	86884	SINAPI	ENGATE FLEXÍVEL EM PLÁSTICO BRANCO, 1/2" X 30CM - FORNECIMENTO E INSTALAÇÃO. AF. 12/2013	UN	40,00
12.2.13	9963	ORSE	Flange pvc rígido para caixa d'água 25mm (adaptador c/flange e anel)	un	12,00
12.2.14	6876	Próprio	FLANGE LIVRE C/F P/ TUBOS PVC PBS DN 50	UND	8,00
12.2.15	34640	Próprio	CAIXA D'ÁGUA EM POLIETILENO 2000 LITROS, COM TAMPA	UND	4,00
13			INSTALAÇÃO SANITÁRIA		
13.1	89711	SINAPI	TUBO PVC, SERIE NORMAL, ESGOTO PREDIAL, DN 40 MM, FORNECIDO E INSTALADO EM RAMAL DE DESCARGA OU RAMAL DE ESGOTO SANITÁRIO. AF. 12/2014	M	190,00
13.2	89712	SINAPI	TUBO PVC, SERIE NORMAL, ESGOTO PREDIAL, DN 50 MM, FORNECIDO E INSTALADO EM RAMAL DE DESCARGA OU RAMAL DE ESGOTO SANITÁRIO. AF. 12/2014	M	86,00
13.3	89714	SINAPI	TUBO PVC, SERIE NORMAL, ESGOTO PREDIAL, DN 100 MM, FORNECIDO E INSTALADO EM RAMAL DE DESCARGA OU RAMAL DE ESGOTO SANITÁRIO. AF. 12/2014	M	144,00
13.4	89726	SINAPI	JOELHO 45 GRAUS, PVC, SERIE NORMAL, ESGOTO PREDIAL, DN 40 MM, JUNTA SOLDÁVEL, FORNECIDO E INSTALADO EM RAMAL DE DESCARGA OU RAMAL DE ESGOTO SANITÁRIO. AF. 12/2014	UN	28,00
13.5	89744	SINAPI	JOELHO 90 GRAUS, PVC, SERIE NORMAL, ESGOTO PREDIAL, DN 100 MM, JUNTA ELÁSTICA, FORNECIDO E INSTALADO EM RAMAL DE DESCARGA OU RAMAL DE ESGOTO SANITÁRIO. AF. 12/2014	UN	24,00
13.6	89724	SINAPI	JOELHO 90 GRAUS, PVC, SERIE NORMAL, ESGOTO PREDIAL, DN 40 MM, JUNTA SOLDÁVEL, FORNECIDO E INSTALADO EM RAMAL DE DESCARGA OU RAMAL DE ESGOTO SANITÁRIO. AF. 12/2014	UN	40,00
13.7	89827	SINAPI	JUNÇÃO SIMPLES, PVC, SERIE NORMAL, ESGOTO PREDIAL, DN 50 X 50 MM, JUNTA ELÁSTICA, FORNECIDO E INSTALADO EM PRUMADA DE ESGOTO SANITÁRIO OU VENTILAÇÃO. AF. 12/2014	UN	24,00

98 3181-3821
98 98161-9271

rv.construtora@yahoo.com.br

Rua 10 Qd. S nº 05 - Cohaserma
São Luis/MA - CEP 65.072-20
CNPJ 21 737 407 /0001-76



Certidão nº 840525/2021

11/02/2021, 09:04

Chave de Impressão: wxBc8

O documento neste ato registrado foi emitido em 09/02/2021 e contém 15 folhas



Este documento encontra-se registrado no Conselho Regional de Engenharia e Agronomia do Estado do Maranhão, vinculado à Certidão nº 840525/2021, emitida em 10/02/2021





CANTANHEDE/MA	
PROC.	0207001 /2024
FLS.	826
RUB.	

13.8	89834	SINAPI	JUNÇÃO SIMPLES, PVC, SERIE NORMAL, ESGOTO PREDIAL, DN 100 X 100 MM, JUNTA ELÁSTICA, FORNECIDO E INSTALADO EM PRUMADA DE ESGOTO SANITÁRIO OU VENTILAÇÃO. AF 12/2014	UN	20,00
13.9	89797	SINAPI	JUNÇÃO SIMPLES, PVC, SERIE NORMAL, ESGOTO PREDIAL, DN 100 X 100 MM, JUNTA ELÁSTICA, FORNECIDO E INSTALADO EM RAMAL DE DESCARGA OU RAMAL DE ESGOTO SANITÁRIO. AF 12/2014	UN	20,00
13.10	89852	SINAPI	CURVA CURTA 90 GRAUS, PVC, SERIE NORMAL, ESGOTO PREDIAL, DN 100 MM, JUNTA ELÁSTICA, FORNECIDO E INSTALADO EM SUBCOLETOR AÉREO DE ESGOTO SANITÁRIO. AF 12/2014	UN	4,00
13.11	89728	SINAPI	CURVA CURTA 90 GRAUS, PVC, SERIE NORMAL, ESGOTO PREDIAL, DN 40 MM, JUNTA SOLDÁVEL, FORNECIDO E INSTALADO EM RAMAL DE DESCARGA OU RAMAL DE ESGOTO SANITÁRIO. AF 12/2014	UN	64,00
13.12	C3586	SEINFRA	CAIXA SIFONADA 150X150X50cm COM GRELHA - PADRÃO POPULAR	UN	24,00
13.13	74104/001	SINAPI	CAIXA DE INSPEÇÃO EM ALVENARIA DE TIJOLO MACIÇO 60X60X60CM, REVESTIDA INTERNAMENTE COM BARRA LISA (CIMENTO E AREIA, TRAÇO 1:4) E=2,0CM, COM TAMPA PRÉ-MOLDADA DE CONCRETO E FUNDO DE CONCRETO 15MPA TIPO C - ESCAVAÇÃO E CONFECÇÃO	UN	8,00
13.14	89710	SINAPI	RALO SECO, PVC, DN 100 X 40 MM, JUNTA SOLDÁVEL, FORNECIDO E INSTALADO EM RAMAL DE DESCARGA OU EM RAMAL DE ESGOTO SANITÁRIO. AF 12/2014	UN	24,00
13.15	89798	SINAPI	TUBO PVC, SERIE NORMAL, ESGOTO PREDIAL, DN 50 MM, FORNECIDO E INSTALADO EM PRUMADA DE ESGOTO SANITÁRIO OU VENTILAÇÃO. AF 12/2014	M	32,00
13.16	86882	SINAPI	SIFÃO DO TIPO GARRAFA/COPO EM PVC 1.1/4" X 1.1/2" - FORNECIMENTO E INSTALAÇÃO. AF 12/2013	UN	32,00
13.17	73795/009	SINAPI	VALVULA DE RETENCAO HORIZONTAL Ø 25MM (1?) - FORNECIMENTO E INSTALACAO	UN	32,00
13.18	74198/001	SINAPI	SUMIDOURO EM ALVENARIA DE TIJOLO CERAMICO MACICO DIAMETRO 1,20M E ALTURA 5,00M, COM TAMPA EM CONCRETO ARMADO DIAMETRO 1,40M E ESPESSURA 10CM	UN	4,00
13.19	95463	SINAPI	FOSSA SÉPTICA EM ALVENARIA DE TIJOLO CERÂMICO MACIÇO, DIMENSÕES EXTERNAS DE 1,90X1,10X1,40 M, VOLUME DE 1.500 LITROS, REVESTIDO INTERNAMENTE COM MASSA ÚNICA E IMPERMEABILIZANTE E COM TAMPA DE CONCRETO ARMADO COM ESPESSURA DE 8 CM	UN	4,00
14			DRENAGEM DE ÁGUAS PLUVIAIS		
14.1	9800	ORSE	Canaleta em concreto simples e alvenaria de bloco cerâmico, revestida com argamassa de cimento e areia, seção interna de 15x15cm	m	305,60
15			LOUÇAS, ACESSÓRIOS E METAIS		

Este documento encontra-se registrado no Conselho Regional de Engenharia e Agronomia do Estado do Maranhão, vinculado à Certidão nº 840525/2021, em 10/02/2021 em



Certidão nº 840525/2021

11/02/2021, 09:04

Chave de Impressão: wxBc8

O documento neste ato registrado foi emitido em 09/02/2021 e contém 15 folhas

98 3181-3821
98 98161-9271

rv.construtora@yahoo.com.br

Rua 10 Qd. S nº 05 – Cohaserma
São Luis/MA – CEP 65.072-20
CNPJ 21 737 407 /0001-76





Impresso em: 11/02/2021, às 09:04.



Conselho Regional de Engenharia e Agronomia do Estado do Maranhão
Rua 28 de Julho, n.º 214, Centro, São Luís/MA
Tel: + 55 (98) 2106-8300 Fax: + 55 (98) 2106-8300 E-mail: faleconosco@creama.org.br

Rua 10 Qd. S nº 05 - Cohasema
São Luís/MA - CEP 65.072-20
CNPJ 21 737 407 /0001-76

rv.construtora@yahoo.com.br

98 3181-3821
98 98161-9271

15.1	86932	SINAPI	UN	24,00	VASO SANITÁRIO SIFONADO COM CAIXA ACOPLADA LOUÇA BRANCA - PADRÃO MÉDIO, INCLUSO ENGATE FLEXÍVEL EM METAL CROMADO, 1/2" X 40CM - FORNECIMENTO E INSTALAÇÃO. AF 12/2013
15.2	40729	SINAPI	UN	24,00	VALVULA DESCARGA 1,1/2" COM REGISTRO, ACABAMENTO EM METAL CROMADO - FORNECIMENTO E INSTALAÇÃO
15.3	86901	SINAPI	UN	24,00	CUBA DE EMBUTIR OVAL EM LOUÇA BRANCA, 35 X 50CM OU EQUIVALENTE - FORNECIMENTO E INSTALAÇÃO. AF 12/2013
15.4	86942	SINAPI	UN	8,00	LAVATÓRIO LOUÇA BRANCA SUSPENSO, 29,5 X 39CM OU EQUIVALENTE, PADRÃO POPULAR, INCLUSO SIFÃO TIPO GARRAFA EM PVC, VALVULA E ENGATE FLEXÍVEL 30CM EM PLÁSTICO E TORNEIRA CROMADA DE MESA, PADRÃO POPULAR - FORNECIMENTO E INSTALAÇÃO. AF 12/2013
15.5	86906	SINAPI	UN	24,00	TORNEIRA CROMADA DE MESA, 1/2" OU 3/4", PARA LAVATÓRIO, PADRÃO POPULAR - FORNECIMENTO E INSTALAÇÃO. AF 12/2013
15.6	86914	SINAPI	UN	8,00	TORNEIRA CROMADA 1/2" OU 3/4" PARA TANQUE, PADRÃO MÉDIO - FORNECIMENTO E INSTALAÇÃO. AF 12/2013
15.7	9535	SINAPI	UN	24,00	CHUVEIRO ELÉTRICO COMUM CORPO PLÁSTICO TIPO DUCHA, FORNECIMENTO E INSTALAÇÃO
16					SISTEMA DE PROTEÇÃO CONTRA INCÊNDIO
17					INSTALAÇÃO ELÉTRICA - 220V
17.1					CENTRO DE DISTRIBUIÇÃO
17.1.1	83463	SINAPI	UN	4,00	QUADRO DE DISTRIBUIÇÃO DE ENERGIA EM CHAPA DE AÇO GALVANIZADO, PARA 12 DISJUNTORES TERMOMAGNÉTICOS MONOPOLARES, COM BARRAMENTO TRIFÁSICO E NEUTRO - FORNECIMENTO E INSTALAÇÃO
17.1.2	74131/005	SINAPI	UN	4,00	QUADRO DE DISTRIBUIÇÃO DE ENERGIA DE EMBUTIR, EM CHAPA METÁLICA, PARA 24 DISJUNTORES TERMOMAGNÉTICOS MONOPOLARES, COM BARRAMENTO TRIFÁSICO E NEUTRO, FORNECIMENTO E INSTALAÇÃO
17.1.3	C3579	SEINFRA	UN	4,00	QUADRO DE MEDIÇÃO PADRÃO COELCE - PADRÃO POPULAR
17.1.4	74130/001	SINAPI	UN	28,00	DISJUNTOR TERMOMAGNÉTICO MONOPOLAR PADRÃO NEMA (AMERICANO) 10 A 30A 240V, FORNECIMENTO E INSTALAÇÃO
17.1.5	74130/001	SINAPI	UN	20,00	DISJUNTOR TERMOMAGNÉTICO MONOPOLAR PADRÃO NEMA (AMERICANO) 10 A 30A 240V, FORNECIMENTO E INSTALAÇÃO
17.1.6	74130/001	SINAPI	UN	32,00	DISJUNTOR TERMOMAGNÉTICO MONOPOLAR PADRÃO NEMA (AMERICANO) 10 A 30A 240V, FORNECIMENTO E INSTALAÇÃO
17.1.7	74130/005	SINAPI	UN	8,00	DISJUNTOR TERMOMAGNÉTICO TRIPOLAR PADRÃO NEMA (AMERICANO) 60 A 100A 240V, FORNECIMENTO E INSTALAÇÃO

O documento neste ato registrado foi emitido em 09/02/2021 e contém 15 folhas



Este documento encontra-se registrado no Conselho Regional de Engenharia e Agronomia do Estado do Maranhão, vinculado à Certidão nº 840525/2021, emitida em 10/02/2021

CANTANHEDE/MA
PROC. 0207001/2021
FLS. 8227
RUB.
Página 13/17



17.1.8	74130/006	SINAPI	DISJUNTOR TERMOMAGNETICO TRIPOLAR PADRAO NEMA (AMERICANO) 125 A 150A 240V, FORNECIMENTO E INSTALACAO	UN	4,00
17.2			ELETRODUTOS E ACESSÓRIOS		
17.2.1	91854	SINAPI	ELETRODUTO FLEXIVEL CORRUGADO, PVC, DN 25 MM (3/4"), PARA CIRCUITOS TERMINAIS, INSTALADO EM PAREDE - FORNECIMENTO E INSTALACAO. AF 12/2015	M	112,00
17.2.2	91856	SINAPI	ELETRODUTO FLEXIVEL CORRUGADO, PVC, DN 32 MM (1"), PARA CIRCUITOS TERMINAIS, INSTALADO EM PAREDE - FORNECIMENTO E INSTALACAO. AF 12/2015	M	72,00
17.2.3	91873	SINAPI	ELETRODUTO RIGIDO ROSCÁVEL, PVC, DN 40 MM (1 1/4"), PARA CIRCUITOS TERMINAIS, INSTALADO EM PAREDE - FORNECIMENTO E INSTALACAO. AF 12/2015	M	72,00
17.2.4	95746	SINAPI	ELETRODUTO DE AÇO GALVANIZADO, CLASSE LEVE, DN 25 MM (1"), APARENTE, INSTALADO EM TETO - FORNECIMENTO E INSTALACAO. AF 11/2016 P	M	328,00
17.2.5	95751	SINAPI	ELETRODUTO DE AÇO GALVANIZADO, CLASSE SEMI PESADO, DN 32 MM (1 1/4"), APARENTE, INSTALADO EM PAREDE - FORNECIMENTO E INSTALACAO. AF 11/2016 P	M	52,00
17.2.6	95752	SINAPI	ELETRODUTO DE AÇO GALVANIZADO, CLASSE SEMI PESADO, DN 40 MM (1 1/2), APARENTE, INSTALADO EM PAREDE - FORNECIMENTO E INSTALACAO. AF 11/2016 P	M	120,00
17.2.7	C0855	SEINFRA	CONDULETE DE PVC DE 1" TIPO C - E - 1L - LR	UN	60,00
17.2.8	C3424	SEINFRA	ABRACADEIRA EM FERRO 1 1/4 X 1/2" C/ PINTURA EPOXI D = 150MM	UN	232,00
17.2.9	C0479	SEINFRA	BUCHA E ARRUELA DE AÇO GALV. D = 20mm (3/4")	PAR	72,00
17.2.10	92695	SINAPI	LUVA, EM FERRO GALVANIZADO, CONEXÃO ROSQUEADA, DN 20 (3/4"), INSTALADO EM RAMAIS E SUB-RAMAIS DE GAS - FORNECIMENTO E INSTALACAO. AF 12/2015	UN	72,00
17.2.11	92868	SINAPI	CAIXA RETANGULAR 4" X 2" MÉDIA (1,30 M DO PISO, METÁLICA, INSTALADA EM PAREDE - FORNECIMENTO E INSTALACAO. AF 12/2015	UN	64,00
17.2.12	92865	SINAPI	CAIXA OCTOGONAL 4" X 4", METÁLICA, INSTALADA EM LAJE - FORNECIMENTO E INSTALACAO. AF 12/2015	UN	28,00
17.3			CABOS E FIOS CONDUTORES		
17.3.1	91926	SINAPI	CABO DE COBRE FLEXIVEL ISOLADO, 2,5 MM², ANTI-CHAMA 450/750 V, PARA CIRCUITOS TERMINAIS - FORNECIMENTO E INSTALACAO. AF 12/2015	M	760,00
17.3.2	91928	SINAPI	CABO DE COBRE FLEXIVEL ISOLADO, 4 MM², ANTI-CHAMA 450/750 V, PARA CIRCUITOS TERMINAIS - FORNECIMENTO E INSTALACAO. AF 12/2015	M	3.280,00
17.3.3	91934	SINAPI	CABO DE COBRE FLEXIVEL ISOLADO, 16 MM², ANTI-CHAMA 450/750 V, PARA CIRCUITOS TERMINAIS - FORNECIMENTO E INSTALACAO.	M	56,00

98 3181-3821
 98 98161-9271

rv.construtora@yahoo.com.br

Rua 10 Qd. S nº 05 - Cohasemma
 São Luis/MA - CEP 65.072-20
 CNPJ 21.737.407/0001-76



Certidão nº 840525/2021
 11/02/2021, 09:04
 Chave de Impressão: wxBc8

O documento neste ato registrado foi emitido em 09/02/2021 e contém 15 folhas



Este documento encontra-se registrado no Conselho Regional de Engenharia e Agronomia do Estado do Maranhão, vinculado à Certidão nº 840525/2021, emitida em 10/02/2021





19.2.1	74244/001	SINAPI	ALAMBRADO PARA QUADRA POLIESPORTIVA, ESTRUTURADO POR TUBOS DE AÇO GALVANIZADO, COM COSTURA, DIN 2440, DIAMETRO 2", COM TELA DE ARAME GALVANIZADO, FIO 14 BWG E MALHA QUADRADA 5X5CM	m ²	804,00
19.2.2	C2903	SEINFRA	PORTÃO DE TUBO DE AÇO GALVANIZADO DE 2" (1X2)m, INCL. PILARES DE SUSTENTAÇÃO	UN	16,00
19.3			MURO QUADRA		
19.3.1	10407	ORSE	Concreto ciclópico com concreto de fck=10Mpa e 30% de pedra de mão	m ³	35,04
19.3.2	87519	SINAPI	ALVENARIA DE VEDAÇÃO DE BLOCOS CERÂMICOS FURADOS NA HORIZONTAL DE 9X19X19CM (ESPESSURA 9CM) DE PAREDES COM ÁREA LÍQUIDA MAIOR OU IGUAL A 6M ² COM VÃOS E ARGAMASSA DE ASSENTAMENTO COM PREPARO EM BETONEIRA. AF_06/2014	m ²	1.460,00
19.3.3	87905	SINAPI	CHAPISCO APLICADO EM ALVENARIA (COM PRESENÇA DE VÃOS) E ESTRUTURAS DE CONCRETO DE FACHADA, COM COLHER DE PEDREIRO. ARGAMASSA TRAÇO 1:3 COM PREPARO EM BETONEIRA 400L. AF_06/2014	m ²	2.920,00
19.3.4	C4002	SEINFRA	REBOCO C/ ARGAMASSA PRÉ-FABRICADA ESP=20 mm P/ PAREDE	m ²	2.920,00
19.3.5	92722	SINAPI	CONCRETAGEM DE PILARES, FCK = 25 MPA, COM USO DE BOMBA EM EDIFICAÇÃO COM SEÇÃO MÉDIA DE PILARES MAIOR QUE 0,25 M ² - LANÇAMENTO, ADENSAMENTO E ACABAMENTO. AF_12/2015	m ³	7,20
19.3.6	92919	SINAPI	ARMAÇÃO DE ESTRUTURAS DE CONCRETO ARMADO, EXCETO VIGAS, PILARES, LAJES E FUNDAÇÕES, UTILIZANDO AÇO CA-50 DE 10,0 MM - MONTAGEM. AF_12/2015	KG	720,00
19.3.7	7459	ORSE	Forma plana para pilares, em compensado plastificado de 12mm, 03 usos, inclusive escoramento	m ²	72,00
19.3.8	88486	SINAPI	APLICAÇÃO MANUAL DE PINTURA COM TINTA LÁTEX PVA EM TETO, DUAS DEMÃOS. AF_06/2014	m ²	1.460,00
20			SERVIÇOS FINAIS		
20.1	73948/003	SINAPI	LIMPEZA AZULEJO	m ²	1.184,04
20.2	73948/008	SINAPI	LIMPEZA VIDRO COMUM	m ²	87,60
20.3	73948/011	SINAPI	LIMPEZA PISO CERAMICO	m ²	259,64
20.4	C1628	SEINFRA	LIMPEZA GERAL	m ²	2.706,68
20.5	5	ORSE	Placa de inauguração de obra em alumínio 0,50 x 0,70 m	un	4,00

Este documento encontra-se registrado no Conselho Regional de Engenharia e Agronomia do Estado do Maranhão, vinculado à Certidão nº 840525/2021, em 10/02/2021 emitida



Certidão nº 840525/2021
11/02/2021, 09:04

Chave de Impressão: wxBc8

O documento neste ato registrado foi emitido em 09/02/2021 e contém 15 folhas

98 3181-3821
98 98161-9271

rv.construtora@yahoo.com.br

Rua 10 Qd. S nº 05 – Cohaserma
São Luis/MA – CEP 65.072-20
CNPJ 21 737 407 /0001-76





ESTADO DO MARANHÃO
Prefeitura Municipal de Tutóia/MA
COORDENADORIA DE OBRAS, ENGENHARIA E ARQUITETURA
CNPJ: 06.218.572/0001-28
Rua Magalhães de Almeida, 251, Bairro: Centro Tutóia/MA CEP: 65.580-000

CANTANHEDE/MA	
PROC.	0207001/2024
FLS.	831
RUB.	

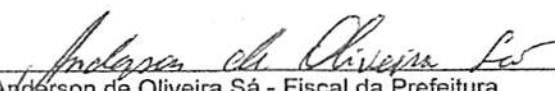
Página 17/17

DECLARAÇÃO DE ANUÊNCIA

Declaramos para os devidos fins que a empresa LÍDER ENGENHARIA E CONSTRUÇÃO LTDA, CNPJ N.º 09.348.952/0001-75 com anuência do contratante, executou os serviços na construção de 03 (três) quadras poliesportivas, através do seu Responsável Técnico MARKUS VINICIUS PEIXOTO FRANCO, CREA N.º 111516652-2, do Contrato n.º 009.030.001/2019, Processo Licitatório n.º 2019.009.030.001/CP, comprovando a efetiva participação técnica do profissional na execução da obra/prestação do serviço com bom desempenho.

O referido é verdade e dou fé.

São Luís – MA, 30 de dezembro de 2020


Anderson de Oliveira Sá - Fiscal da Prefeitura
Engenheiro Civil
CREA/MA 1117885445

Este documento encontra-se registrado no Conselho Regional de Engenharia e Agronomia do Estado do Maranhão, vinculado à Certidão n.º 840525/2021, em 10/02/2021 emitida




Certidão n.º 840525/2021
11/02/2021, 09:04

Chave de Impressão: wxBc8

O documento neste ato registrado foi emitido em 09/02/2021 e contém 1 folhas





LIDER ENGENHARIA

CANTANHEDE/MA

PROC. 0207001 12024
FLS. 832
RUB. 4

PREFEITURA MUNICIPAL DE CANTANHEDE
DISPENSA Nº 001/2024

DECLARAÇÃO DE IDONEIDADE

A empresa Líder Engenharia e Construção Ltda, inscrito no CNPJ nº. 09.348.952/0001-75, sediada na AV. Duque de Caxias, 1295, Segundo Pavimento, Centro, Santa Helena- MA, por intermédio de seu representante legal o Sr. Markus Vinicius Peixoto Franco, portador da Carteira de Identidade n.º 217361020026 e do CPF n.º 018.195.643-80, **D E C L A R A**, sob as penas da lei, que inexistente qualquer fato, seja suspensão ou inidoneidade, que impeça de participar de licitações e/ou ser contratada por administração pública em quaisquer de suas esferas (Federais, Estaduais e Municipais).

Outrossim, declara serem autênticos todos os documentos apresentados.

Declaramos que ficamos obrigados a comunicar, a qualquer tempo, a ocorrência de qualquer fato impeditivo de habilitação desta empresa, de participar de licitações e/ou de ser contratada por administração pública.

Declaramos ainda, ter ciência que "a falsidade de declaração, resultará na inabilitação desta empresa e caracterizará o crime de que trata o Art. 299 do Código Penal, sem prejuízo do enquadramento em outras figuras penais e das sanções administrativas previstas na Lei nº 8.666/93 e alterações posteriores, bem como demais normas pertinentes à espécie"

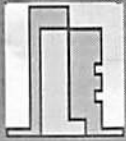
Santa Helena- MA, 10 de setembro de 2024

MARKUS VINICIUS PEIXOTO
FRANCO:01819564380
4380

Assinado de forma digital
por MARKUS VINICIUS
PEIXOTO
FRANCO:01819564380
Dados: 2024.09.10 14:20:49
-03'00'

MARKUS VINICIUS PEIXOTO FRANCO

CPF: 018.195.643-80
RG: 217361020026
ADMINISTRADOR



LIDER ENGENHARIA

CANTANHEDE/MA

PROC. 0207001/2024
FLS. 833
RUB. /

ESTADO DO MARANHÃO
PREFEITURA MUNICIPAL DE CANTANHEDE
CONCORRÊNCIA 010/2024

DECLARAÇÃO DE DECLINAÇÃO DE REALIZAÇÃO DE VISITA TÉCNICA

Il.mo Sr.
Presidente e equipe
Município de Cantanhede/MA

DECLARAÇÃO

Em cumprimento ao item do instrumento convocatório, **DECLARAMOS**, sob risco de incorrer nas penalidades cabíveis, que em virtude do presente declínio de visita técnica, **ASSUMIMOS, INCONDICIONALMENTE**, a **RESPONSABILIDADE** de realizar os serviços em conformidade com todas as condições e exigências estabelecidas no Edital, bem como garantir a sua plena execução durante toda a vigência do contrato decorrente desta licitação, certos de que não nos caberá, *a posteriori*, nenhuma reclamação de desconhecimento do objeto licitado, nem com relação aos serviços que serão executados e dos equipamentos que serão utilizados na realização dos serviços, bem como dos preços que serão praticados.

Por ser expressão de verdade, firmamos a presente.

Santa Helena- MA, 10 de setembro de 2024

Atenciosamente,

MARKUS VINICIUS
PEIXOTO
FRANCO:01819564
380

Assinado de forma digital por
MARKUS VINICIUS PEIXOTO
FRANCO:01819564380
Dados: 2024.09.10 14:16:04
-03'00'

MARKUS VINICIUS PEIXOTO FRANCO

CPF: 018.195.643-80
RG: 217361020026
ADMINISTRADOR

CANTANHEDE/MA	
PROC.	0207001 /2024
FLS.	835
RUB.	



Contato (98) 2106-8500 -
Outros contatos

Desenvolvido

ouvidoria@jucema.ma.gov.br

por: **VOX**
TECNOLOGIA

Endereço: Av. Pedro II, N°199 -
Centro, São Luis -
MA, 65010-450

CANTANHEDE/MA	
PROC.	0207001 12029
FLS.	836
RUB.	

Confirmação da Autenticidade de Certidões

Resultado da Confirmação de Autenticidade de Certidão

CNPJ: 09.348.952/0001-75

Código de Controle: DAB2.A0EA.EF82.9563

Data da Emissão: 13/05/2024


Hora da Emissão: 10:14:38

Tipo Certidão: Positiva com Efeitos de Negativa

Certidão Positiva com Efeitos de Negativa emitida em 13/05/2024, com validade até 09/11/2024.

[Página Anterior \(/Servicos/certidaointernet/PJ/Autenticidade/Voltar\)](#)

[Nova consulta \(/Servicos/certidaointernet/PJ/Autenticidade/Confirmar\)](#)



Estado do
Maranhão

Certidão Negativa de Débito

CANTANHEDE/MA

PROC. 0207001/2024

FLS. Débito 837

RUB.

Resultado da Validação da Certidão Negativa de Débito

Nº da Certidão: 330297/24
Data de Validade: 23/11/2024
Data de Emissão: 25/08/2024 10:48:23
Inscrição Estadual: 124341888
CPF/CNPJ: 09348952000175
Razão Social: LIDER ENGENHARIA E CONSTRUCAO LTDA

[Nova Consulta](#)

[Imprimir](#)



Estado do Maranhão Certidão Negativa de Dívidas Ativas

CANTANHEDE/MA	
PROC.	0207001 12024
FLS.	Ativa 838
RUB.	

Resultado da Validação da Certidão Negativa Dívida Ativa de Dívida Ativa
CERTIDÃO VÁLIDA!
Nº da Certidão: 068687/24
Data de Validade: 23/11/2024
Data de Emissão: 25/08/2024 10:51:24
Inscrição Estadual: 124341888
CPF/CNPJ: 09348952000175
Razão Social: LIDER ENGENHARIA E CONSTRUCAO LTDA
<input type="button" value="Nova Consulta"/> <input type="button" value="Imprimir"/>



CANTANHEDE/MA	
PROC.	0207001/2024
FLS.	841
RUB.	

Dúvidas mais Frequentes | Início | V -

Histórico do Empregador

O Histórico do Empregador apresenta os registros dos CRF concedidos nos últimos 24 meses, conforme Manual de Orientações Regularidade do Empregador.

Inscrição: 09.348.952/0001-75

Razão social: LIDER ENGENHARIA E CONSTRUCAO LTDA EPP

Nome fantasia: LIDER ENGENHARIA

Data de Emissão/Leitura	Data de Validade	Número do CRF
04/09/2024	04/09/2024 a 03/10/2024	2024090408131489425838
16/08/2024	16/08/2024 a 14/09/2024	2024081620521489425848
28/07/2024	28/07/2024 a 26/08/2024	2024072802031489425886
09/07/2024	09/07/2024 a 07/08/2024	2024070906481489425802
20/06/2024	20/06/2024 a 19/07/2024	2024062019491489425879
01/06/2024	01/06/2024 a 30/06/2024	2024060102081489425871
13/05/2024	13/05/2024 a 11/06/2024	2024051305581489425827
24/04/2024	24/04/2024 a 23/05/2024	2024042419352256394591
05/04/2024	05/04/2024 a 04/05/2024	2024040503143666280471
16/03/2024	16/03/2024 a 14/04/2024	2024031602113048382043
26/02/2024	26/02/2024 a 26/03/2024	2024022604095750990600
07/02/2024	07/02/2024 a 07/03/2024	2024020719300450085905
19/01/2024	19/01/2024 a 17/02/2024	2024011906430912630238
31/12/2023	31/12/2023 a 29/01/2024	2023123101323003069274
12/12/2023	12/12/2023 a 10/01/2024	2023121219395283658848
23/11/2023	23/11/2023 a 22/12/2023	2023112307304830038345
04/11/2023	04/11/2023 a 03/12/2023	2023110402073889202901
16/10/2023	16/10/2023 a 14/11/2023	2023101606034493534575
27/09/2023	27/09/2023 a 26/10/2023	2023092708395349755183
08/09/2023	08/09/2023 a 07/10/2023	2023090819541564100716
20/08/2023	20/08/2023 a 18/09/2023	2023082001565722577767
01/08/2023	01/08/2023 a 30/08/2023	2023080119535553469860
13/07/2023	13/07/2023 a 11/08/2023	2023071310065698293222
24/06/2023	24/06/2023 a 23/07/2023	2023062402170909996990
05/06/2023	05/06/2023 a 04/07/2023	2023060501244281918549
17/05/2023	17/05/2023 a 15/06/2023	2023051701502605055119
28/04/2023	28/04/2023 a 27/05/2023	2023042801420354853172
09/04/2023	09/04/2023 a 08/05/2023	2023040901190794121307
21/03/2023	21/03/2023 a 19/04/2023	2023032101445083368034
31/03/2023	31/03/2023 a 31/03/2023	20230330201151019072737

Emissão/Leitura	Data de Validade	Numero do CKI
11/02/2023	11/02/2023 a 12/03/2023	2023021101381043743204
23/01/2023	23/01/2023 a 21/02/2023	2023012301343478208248
04/01/2023	04/01/2023 a 02/02/2023	2023010401354115011204
16/12/2022	16/12/2022 a 14/01/2023	2022121601490452605236
27/11/2022	27/11/2022 a 26/12/2022	2022112701272272783172
08/11/2022	08/11/2022 a 07/12/2022	2022110801510298014718
20/10/2022	20/10/2022 a 18/11/2022	2022102015435429034253
30/09/2022	30/09/2022 a 29/10/2022	2022093002152667339389

Numero do CKI
CANTANHEDE/MA
 PROC. 0207001 12024
 FLS 842
 RUB.

Resultado da consulta em 13/09/2024 11:22:45

Voltar



PODER JUDICIÁRIO
JUSTIÇA DO TRABALHO

CANTANHEDE/MA	
PROC.	0207001 12024
FLS.	843 página 1 de 1
RUB.	

CERTIDÃO NEGATIVA DE DÉBITOS TRABALHISTAS

Nome: LIDER ENGENHARIA E CONSTRUCAO LTDA (MATRIZ E FILIAIS)
CNPJ: 09.348.952/0001-75
Certidão n°: 53807732/2024
Expedição: 06/08/2024, às 09:49:05
Validade: 02/02/2025 - 180 (cento e oitenta) dias, contados da data de sua expedição.

Certifica-se que **LIDER ENGENHARIA E CONSTRUCAO LTDA (MATRIZ E FILIAIS)**, inscrito(a) no CNPJ sob o n° **09.348.952/0001-75**, **NÃO CONSTA** como inadimplente no Banco Nacional de Devedores Trabalhistas. Certidão emitida com base nos arts. 642-A e 883-A da Consolidação das Leis do Trabalho, acrescentados pelas Leis ns.° 12.440/2011 e 13.467/2017, e no Ato 01/2022 da CGJT, de 21 de janeiro de 2022. Os dados constantes desta Certidão são de responsabilidade dos Tribunais do Trabalho. No caso de pessoa jurídica, a Certidão atesta a empresa em relação a todos os seus estabelecimentos, agências ou filiais. A aceitação desta certidão condiciona-se à verificação de sua autenticidade no portal do Tribunal Superior do Trabalho na Internet (<http://www.tst.jus.br>). Certidão emitida gratuitamente.

INFORMAÇÃO IMPORTANTE

Do Banco Nacional de Devedores Trabalhistas constam os dados necessários à identificação das pessoas naturais e jurídicas inadimplentes perante a Justiça do Trabalho quanto às obrigações estabelecidas em sentença condenatória transitada em julgado ou em acordos judiciais trabalhistas, inclusive no concernente aos recolhimentos previdenciários, a honorários, a custas, a emolumentos ou a recolhimentos determinados em lei; ou decorrentes de execução de acordos firmados perante o Ministério Público do Trabalho, Comissão de Conciliação Prévia ou demais títulos que, por disposição legal, contiver força executiva.

Validação - Digidoc

Este documento corresponde a este código de validação (CERTJUDONE-VNSH - 932024: 93DCF0CCCD).

Dados do Documento Administrativo

Número do Documento: CERTJUDONE-VNSH - 932024
Código de Validação: 93DCF0CCCD
Validar Documento

Baixar Original Visualizar Original

Assinaturas

Signatário	Data de assinatura	Status do documento
JOSE PEDRO SANTOS ALBUQUERQUE	30/07/2024 16:49	RECEBIDO

[Clique para visualizar o arquivo original referente a este documento : CERTJUDONE-VNSH 932024.](#)

Nova consulta



Acesso exclusivo dos órgãos
estaduais e municipais

Autenticidade de documentos

DADOS DA CONSULTA

Protocolo:

📄 230443621

Data do Protocolo:

📅 03/04/2023

Número de Registro:

☰ 21200636071

Arquivamento:

📄 20230443621

Empresa:

🏢 LIDER ENGENHARIA E CONSTRUÇÃO LTDA

Documento(s):

📄 Balanço

< Voltar

CANTANHEDE/MA	
PROC.	0207001 /2024
FLS.	346
RUB.	



Contato (98) 2106-8500 -
Outros contatos

Desenvolvido

ouvidoria@jucema.ma.gov.br

por: 

Endereço: Av. Pedro II, Nº199 -
Centro, São Luís -
MA, 65010-450



Acesso exclusivo dos órgãos
estaduais e municipais

Autenticidade de Livros

DADOS DA CONSULTA

Protocolo:

 240677560

Data do Protocolo:

 13/09/2024

Número de Registro:

 21200636071

Empresa:

 LIDER ENGENHARIA E CONSTRUÇÃO LTDA

Documento(s):

 Termo de Autenticação

[< Voltar](#)



CANTANHEDE/MA	
PROC.	0207001 /2024
FLS.	848
R/D.	

Contato (98) 2100-8500

Outros contatos

Desenvolvido

ouvidoria@jucema.ma.gov.br

por: 

Endereço: Av. Pedro II, N°199 -
Centro, São Luís -
MA, 65010-450



Acesso exclusivo dos órgãos
estaduais e municipais

Autenticidade de documentos

DADOS DA CONSULTA

Protocolo:

📄 240677528

Data do Protocolo:

📅 20/05/2024

Número de Registro:

☰ 21200636071

Arquivamento:

📄 20240677528

Empresa:

🏢 LIDER ENGENHARIA E CONSTRUÇÃO LTDA

Documento(s):

📄 Balanço

< Voltar

CANTANHEDE/MA	
PROC.	0207001/2024
FLS.	850
RUB.	



Contato (98) 2106-8500 -
Outros contatos

Desenvolvido

ouvidoria@jucema.ma.gov.br

por: 

Endereço: Av. Pedro II, N°199 -
Centro, São Luís -
MA, 65010-450



Acesso exclusivo dos órgãos
estaduais e municipais

Autenticidade de Livros

DADOS DA CONSULTA

Protocolo:

 230443745

Data do Protocolo:

 13/09/2024

Número de Registro:

 21200636071

Empresa:

 LIDER ENGENHARIA E CONSTRUÇÃO LTDA

Documento(s):

 Termo de Autenticação

[< Voltar](#)

CANTANHEDE/MA

PROC. 0207001 /2024

FLS. 852

RUB. 8500 -

Contato (98) 2

Outros contatos

Desenvolvido

ouvidoria@jucema.ma.gov.br

por:

VOX
TELEFONIA

Endereço: Av. Pedro II, N°199 -
Centro, São Luis -
MA, 65010-450

GOVERNO DO
MARANHÃO
TRABALHANDO PARA TODOS


CANTANHEDE/MA	
PROC.	0207001 / 2024
FLS.	859
RUB.	

MENU

DETALHES DA CERTIDÃO

Detalhe

Número:	899708
Ano:	2024
Data de Cadastro:	17/01/2024
Data de Emissão:	17/01/2024
Tipo:	CERTIDÃO DE REGISTRO E QUITAÇÃO PESSOA FÍSICA
Situação Atual:	DOCUMENTO EMITIDO

Baixa cópia do arquivo de impressão da certidão 

Notas (4)

Descrição

A falsificação deste documento constitui-se em crime previsto no Código Penal Brasileiro, sujeitando o(a) autor(a) à respectiva ação penal.

CERTIFICAMOS que caso ocorra(m) alteração(ões) no(s) elemento(s) contido(s) neste documento, esta Certidão perderá a sua validade para todos os efeitos.

Esta certidão perderá a validade, caso ocorra qualquer alteração posterior dos elementos cadastrais nela contidos.

Válido em todo território nacional.

Páginas:

Status (1)

Mostrar: 10 XLS PDF RELATÓRIO GERENCIAL

Buscar:

SITUAÇÃO	DATA - HORA	OBSERVAÇÃO
DOCUMENTO EMITIDO	17/01/2024 - 15:35:43	

Mostrando de 1 até 1 de 1 registros

CREA-MA


Conselho Regional de Engenharia e Agronomia do Estado do Maranhão

CANTANHEDE/MA	
PROC.	0207001 /2024
FLS.	855
RUB.	

MENU

DETALHES DA CERTIDÃO

Detalhe

Número: **909653**
 Ano: **2024**
 Data de Cadastro: **13/06/2024**
 Data de Emissão: **18/06/2024**
 Tipo: **CERTIDÃO DE ACERVO TÉCNICO COM ATESTADO**
 Situação Atual: **DOCUMENTO PAGO**
 Baixa cópia do arquivo de impressão da certidão 

Notas (4)

Descrição

A Certidão de Acervo Técnico (CAT) à qual o atestado está vinculado constituirá prova da capacidade técnico-profissional da pessoa jurídica somente se o responsável técnico indicado estiver ou venha a ser integrado ao seu quadro técnico por meio de declaração entregue no momento da habilitação ou da entrega das propostas.

Certificamos que se encontra vinculado à presente CAT o atestado apresentado em cumprimento à Lei nº 8.666/93, expedido pela pessoa jurídica contratante, a quem cabe a responsabilidade pela veracidade e exatidão das informações nele constantes. É de responsabilidade deste Conselho a verificação da atividade profissional em conformidade com a Lei nº 5.194/66 e Resoluções do Conselho Federal de Engenharia e Agronomia - CONFEA.

Esta certidão perderá a validade, caso ocorra qualquer alteração posterior dos elementos cadastrais nela contidos.

Fica(m) Excluído(s), no entanto, o(s) serviço(s) cujas atribuições não competem ao(s) profissional(is) em questão.

Páginas:

Status (4)

Mostrar 10 registros

XLS

PDF

RELATÓRIO GERENCIAL

Buscar:

SITUAÇÃO	DATA - HORA	OBSERVAÇÃO
DOCUMENTO EMITIDO	13/06/2024 - 18:53:55	
BOLETO EMITIDO	13/06/2024 - 18:54:32	
DOCUMENTO PROCESSADO	13/06/2024 - 20:00:25	
DOCUMENTO PAGO	13/06/2024 -	

Mostrando de 1 até 4 de 4 registros

Primeiro

Anterior

1

Seguinte

Último


CREA-MA

Conselho Regional de Engenharia e Agronomia do Estado do Maranhão

MENU

DETALHES DA CERTIDÃO

Detalhes

Número: 913566
Ano: 2024
Data de Cadastro: 26/08/2024
Data de Emissão: 02/09/2024
Tipo: CERTIDÃO DE ACERVO TÉCNICO COM ATESTADO
Situação Atual: DOCUMENTO PAGO
Baixa cópia do arquivo de impressão da certidão 

Notas (4)

Descrição

A Certidão de Acervo Técnico (CAT) à qual o atestado está vinculado constituirá prova da capacidade técnico-profissional da pessoa jurídica somente se o responsável técnico indicado estiver ou venha a ser integrado ao seu quadro técnico por meio de declaração entregue no momento da habilitação ou da entrega das propostas.

Certificamos que se encontra vinculado à presente CAT o atestado apresentado em cumprimento à Lei nº 8.666/93, expedido pela pessoa jurídica contratante, a quem cabe a responsabilidade pela veracidade e exatidão das informações nele constantes. É de responsabilidade deste Conselho a verificação da atividade profissional em conformidade com a Lei nº 5.194/66 e Resoluções do Conselho Federal de Engenharia e Agronomia - CONFEA.

Esta certidão perderá a validade, caso ocorra qualquer alteração posterior dos elementos cadastrais nela contidos.

Fica(m) Excluído(s), no entanto, o(s) serviço(s) cujas atribuições não competem ao(s) profissional(is) em questão.

Páginas: 1

Status (4)

Mostrar 10 registros XLS PDF RELATÓRIO GERENCIAL

Buscar:

SITUAÇÃO	DATA - HORA	OBSERVAÇÃO
DOCUMENTO EMITIDO	26/08/2024 - 11:03:47	
BOLETO EMITIDO	26/08/2024 - 11:04:26	
DOCUMENTO PROCESSADO	26/08/2024 - 12:02:31	
DOCUMENTO PAGO	26/08/2024 -	

Mostrando de 1 até 4 de 4 registros Primeiro Anterior 1 Seguinte Último

CREA-MA


Conselho Regional de Engenharia e Agronomia do Estado do Maranhão

CANTANHEDE/MA	
PROC.	0207001 /2024
FLS.	857
RUB.	

MENU

DETALHES DA CERTIDÃO

Detalhe

Número: **873431**
 Ano: **2022**
 Data de Cadastro: **21/09/2022**
 Data de Emissão: **23/09/2022**
 Tipo: **CERTIDÃO DE ACERVO TÉCNICO COM ATESTADO**
 Situação Atual: **DOCUMENTO PAGO**
 Baixa cópia do arquivo de impressão da certidão 

Notas (4)

Descrição

A Certidão de Acervo Técnico (CAT) à qual o atestado está vinculado constituirá prova da capacidade técnico-profissional da pessoa jurídica somente se o responsável técnico indicado estiver ou venha a ser integrado ao seu quadro técnico por meio de declaração entregue no momento da habilitação ou da entrega das propostas.

Certificamos que se encontra vinculado à presente CAT o atestado apresentado em cumprimento à Lei nº 8.666/93, expedido pela pessoa jurídica contratante, a quem cabe a responsabilidade pela veracidade e exatidão das informações nele constantes. É de responsabilidade deste Conselho a verificação da atividade profissional em conformidade com a Lei nº 5.194/66 e Resoluções do Conselho Federal de Engenharia e Agronomia - CONFEA.

Esta certidão perderá a validade, caso ocorra qualquer alteração posterior dos elementos cadastrais nela contidos.

Fica(m) Excluído(s), no entanto, o(s) serviço(s) cujas atribuições não competem ao(s) profissional(is) em questão.

Páginas:

Status (4)

Mostrar: 10 registros

XLS

PDF

RELATÓRIO GERENCIAL

Buscar:

SITUAÇÃO	DATA - HORA	OBSERVAÇÃO
DOCUMENTO PROCESSADO	21/09/2022 - 12:22:03	
DOCUMENTO EMITIDO	21/09/2022 - 10:49:37	
BOLETO EMITIDO	21/09/2022 - 10:50:14	
DOCUMENTO PAGO	21/09/2022 -	

Mostrando de 1 até 4 de 4 registros

Primeiro

Anterior

1

Seguinte

Último

CREA-MA

Conselho Regional de Engenharia e Agronomia do Estado do Maranhão

CANTANHEDE/MA	
PROC.	0207001 /2024
FLS.	858
RUB.	

MENU

DETALHES DA CERTIDÃO

Detalhe

Número: 908434
 Ano: 2024
 Data de Cadastro: 24/05/2024
 Data de Emissão: 11/06/2024
 Tipo: CERTIDÃO DE ACERVO TÉCNICO COM ATESTADO
 Situação Atual: DOCUMENTO PAGO
 Baixa cópia do arquivo de impressão da certidão 

Notas (4)

Descrição

A Certidão de Acervo Técnico (CAT) à qual o atestado está vinculado constituirá prova da capacidade técnico-profissional da pessoa jurídica somente se o responsável técnico indicado estiver ou venha a ser integrado ao seu quadro técnico por meio de declaração entregue no momento da habilitação ou da entrega das propostas.

Certificamos que se encontra vinculado à presente CAT o atestado apresentado em cumprimento à Lei nº 8.666/93, expedido pela pessoa jurídica contratante, a quem cabe a responsabilidade pela veracidade e exatidão das informações nele constantes. É de responsabilidade deste Conselho a verificação da atividade profissional em conformidade com a Lei nº 5.194/66 e Resoluções do Conselho Federal de Engenharia e Agronomia - CONFEA.

Esta certidão perderá a validade, caso ocorra qualquer alteração posterior dos elementos cadastrais nela contidos.

Fica(m) Excluído(s), no entanto, o(s) serviço(s) cujas atribuições não competem ao(s) profissional(is) em questão.

Páginas: 1

Status (4)

Mostrar: 10 registros

XLS

PDF

RELATÓRIO GERENCIAL

Buscar:

SITUAÇÃO	DATA - HORA	OBSERVAÇÃO
DOCUMENTO PROCESSADO	27/05/2024 - 13:21:45	
DOCUMENTO EMITIDO	24/05/2024 - 11:42:53	
BOLETO EMITIDO	24/05/2024 - 11:43:15	
DOCUMENTO PAGO	24/05/2024 -	

Exibindo de 1 até 4 de 4 registros

Primeiro

Anterior

1

Seguinte

Último

CREA-MA

Conselho Regional de Engenharia e Agronomia do Estado do Maranhão

CANTANHEDE/MA	
PROC.	0207001 / 2021
FLS.	859
RUB.	

MENU

DETALHES DA CERTIDÃO

Detalhes

Número: **840525**
 Ano: **2021**
 Data de Cadastro: **08/02/2021**
 Data de Emissão: **10/02/2021**
 Tipo: **CERTIDÃO DE ACERVO TÉCNICO COM ATESTADO**
 Situação Atual: **DOCUMENTO PAGO**

Baixa cópia do arquivo de impressão da certidão 

Notas (4)

Descrição

A Certidão de Acervo Técnico (CAT) à qual o atestado está vinculado constituirá prova da capacidade técnico-profissional da pessoa jurídica somente se o responsável técnico indicado estiver ou venha a ser integrado ao seu quadro técnico por meio de declaração entregue no momento da habilitação ou da entrega das propostas.

Certificamos que se encontra vinculado à presente CAT o atestado apresentado em cumprimento à Lei nº 8.666/93, expedido pela pessoa jurídica contratante, a quem cabe a responsabilidade pela veracidade e exatidão das informações nele constantes. É de responsabilidade deste Conselho a verificação da atividade profissional em conformidade com a Lei nº 5.194/66 e Resoluções do Conselho Federal de Engenharia e Agronomia - CONFEA.

Esta certidão perderá a validade, caso ocorra qualquer alteração posterior dos elementos cadastrais nela contidos.

Fica(m) Excluído(s), no entanto, o(s) serviço(s) cujas atribuições não competem ao(s) profissional(is) em questão.

Páginas:

Status (4)

Mostrar 10 registros

XLS

PDF

RELATÓRIO GERENCIAL

Buscar:

SITUAÇÃO	DATA - HORA	OBSERVAÇÃO
DOCUMENTO EMITIDO	08/02/2021 - 23:04:04	
BOLETO EMITIDO	08/02/2021 - 23:06:57	
DOCUMENTO PROCESSADO	09/02/2021 - 09:12:35	
DOCUMENTO PAGO	09/02/2021 -	

Mostrando de 1 até 4 de 4 registros

Primeiro

Anterior

1

Seguinte

Último

CREA-MA

Conselho Regional de Engenharia e Agronomia do Estado do Maranhão

CANTANHEDE/MA	
PROC.	0207001/2024
FLS.	860
RUB.	

MENU

DETALHES DA CERTIDÃO

Detalhes

Número: **848647**
 Ano: **2021**
 Data de Cadastro: **10/06/2021**
 Data de Emissão: **17/08/2021**
 Tipo: **CERTIDÃO DE ACERVO TÉCNICO COM ATESTADO**
 Situação Atual: **DOCUMENTO PAGO**
 Baixa cópia do arquivo de impressão da certidão 

Notas (4)

Descrição

A Certidão de Acervo Técnico (CAT) à qual o atestado está vinculado constituirá prova da capacidade técnico-profissional da pessoa jurídica somente se o responsável técnico indicado estiver ou venha a ser integrado ao seu quadro técnico por meio de declaração entregue no momento da habilitação ou da entrega das propostas.

Certificamos que se encontra vinculado à presente CAT o atestado apresentado em cumprimento à Lei nº 8.666/93, expedido pela pessoa jurídica contratante, a quem cabe a responsabilidade pela veracidade e exatidão das informações nele constantes. É de responsabilidade deste Conselho a verificação da atividade profissional em conformidade com a Lei nº 5.194/66 e Resoluções do Conselho Federal de Engenharia e Agronomia - CONFEA.

Esta certidão perderá a validade, caso ocorra qualquer alteração posterior dos elementos cadastrais nela contidos.

Fica(m) Excluído(s), no entanto, o(s) serviço(s) cujas atribuições não competem ao(s) profissional(is) em questão.

Páginas:

Status (4)

Mostrar 10 registros

XLS PDF RELATÓRIO GERENCIAL

Buscar:

SITUAÇÃO	DATA - HORA	OBSERVAÇÃO
DOCUMENTO EMITIDO	10/06/2021 - 14:13:42	
BOLETO EMITIDO	10/06/2021 - 14:14:20	
DOCUMENTO PROCESSADO	10/06/2021 - 15:51:50	
DOCUMENTO PAGO	10/06/2021 -	

Mostrando de 1 até 4 de 4 registros

Primeiro Anterior 1 Seguinte Último

CREA-MA

Conselho Regional de Engenharia e Agronomia do Estado do Maranhão

CANTANHEDE/MA	
PROC.	0207001 / 2024
FLS.	861
RUB.	

MENU

DETALHES DA CERTIDÃO

Detalhe

Número: **841296**
 Ano: **2021**
 Data de Cadastro: **22/02/2021**
 Data de Emissão: **24/02/2021**
 Tipo: **CERTIDÃO DE ACERVO TÉCNICO COM ATESTADO**
 Situação Atual: **DOCUMENTO PAGO**

Baixa cópia do arquivo de impressão da certidão 

Notas (4)

Descrição

A Certidão de Acervo Técnico (CAT) à qual o atestado está vinculado constituirá prova da capacidade técnico-profissional da pessoa jurídica somente se o responsável técnico indicado estiver ou venha a ser integrado ao seu quadro técnico por meio de declaração entregue no momento da habilitação ou da entrega das propostas.

Certificamos que se encontra vinculado à presente CAT o atestado apresentado em cumprimento à Lei nº 8.666/93, expedido pela pessoa jurídica contratante, a quem cabe a responsabilidade pela veracidade e exatidão das informações nele constantes. É de responsabilidade deste Conselho a verificação da atividade profissional em conformidade com a Lei nº 5.194/66 e Resoluções do Conselho Federal de Engenharia e Agronomia - CONFEA.

Esta certidão perderá a validade, caso ocorra qualquer alteração posterior dos elementos cadastrais nela contidos.

Fica(m) Excluído(s), no entanto, o(s) serviço(s) cujas atribuições não competem ao(s) profissional(is) em questão.

Páginas:

Status (4)

Mostrar: 10 registros

XLS

PDF

RELATÓRIO GERENCIAL

Busca:

SITUAÇÃO	DATA - HORA	OBSERVAÇÃO
DOCUMENTO EMITIDO	22/02/2021 - 21:04:21	
BOLETO EMITIDO	22/02/2021 - 21:04:36	
DOCUMENTO PROCESSADO	23/02/2021 - 04:11:33	
DOCUMENTO PAGO	22/02/2021 -	

Mostrando de 1 até 4 de 4 registros

Primeiro Anterior 1 Seguinte Último

CREA-MA

Conselho Regional de Engenharia e Agronomia do Estado do Maranhão

CANTANHEDE/MA	
PROC.	0207001 / 202 4
FLS.	862
RUB.	

MENU

DETALHES DA CERTIDÃO

Detalhe

Número: **840525**
 Ano: **2021**
 Data de Cadastro: **08/02/2021**
 Data de Emissão: **10/02/2021**
 Tipo: **CERTIDÃO DE ACERVO TÉCNICO COM ATESTADO**
 Situação Atual: **DOCUMENTO PAGO**
 Baixa cópia do arquivo de impressão da certidão 

Notas (4)

Descrição

A Certidão de Acervo Técnico (CAT) à qual o atestado está vinculado constituirá prova da capacidade técnico-profissional da pessoa jurídica somente se o responsável técnico indicado estiver ou venha a ser integrado ao seu quadro técnico por meio de declaração entregue no momento da habilitação ou da entrega das propostas.

Certificamos que se encontra vinculado à presente CAT o atestado apresentado em cumprimento à Lei nº 8.666/93, expedido pela pessoa jurídica contratante, a quem cabe a responsabilidade pela veracidade e exatidão das informações nele constantes. É de responsabilidade deste Conselho a verificação da atividade profissional em conformidade com a Lei nº 5.194/66 e Resoluções do Conselho Federal de Engenharia e Agronomia - CONFEA.

Esta certidão perderá a validade, caso ocorra qualquer alteração posterior dos elementos cadastrais nela contidos.

Fica(m) Excluído(s), no entanto, o(s) serviço(s) cujas atribuições não competem ao(s) profissional(is) em questão.

Páginas:

Status (4)

Mostrar: 10 registros

XLS

PDF

RELATÓRIO GERENCIAL

Buscar:

SITUAÇÃO	DATA - HORA	OBSERVAÇÃO
DOCUMENTO EMITIDO	08/02/2021 - 23:04:04	
BOLETO EMITIDO	08/02/2021 - 23:06:57	
DOCUMENTO PROCESSADO	09/02/2021 - 09:12:35	
DOCUMENTO PAGO	09/02/2021 -	

Mostrando de 1 até 4 de 4 registros

Primeiro Anterior 1 Seguinte Último

CREA-MA

Conselho Regional de Engenharia e Agronomia do Estado do Maranhão



MUNICÍPIO DE CANTANHEDE/MA
ATA DE REALIZAÇÃO DA CONCORRÊNCIA ELETRÔNICA
CONCORRÊNCIA ELETRÔNICA Nº 010/2024
PROCESSO LICITATÓRIO 0708001/2024

CANTANHEDE/MA
PROC. 0207001 12024
FLS. 863
RUB.
LICITANET

Às 08:18:37 horas do dia 10 de Setembro de 2024 reuniram-se no site www.licitanet.com.br, o(a) Agente de contratação Oficial e respectivos membros da Equipe de Apoio, abaixo relacionados, com a finalidade de realizar todos os procedimentos relativos ao referido concorrência eletrônica que tem como objeto: **Contratação de empresa de engenharia especializada para execução dos serviços de Reforma e Ampliação do Prédio da Escola Municipal Risa Belfort da Rede Municipal de Ensino de Cantanhede/MA.**

O(a) Agente de contratação conduziu a sessão de CONCORRÊNCIA ELETRÔNICA, conforme disposições contidas na Lei Federal nº 14.133/21; na Lei Complementar nº 123/06; e pelas disposições fixadas no edital e anexos, realizar os procedimentos relativos ao aludido processo.

Iniciando os trabalhos o(a) Agente de contratação abriu a Sessão Pública em atendimento às disposições contidas no edital, divulgando as propostas recebidas. Abriu-se em seguida a fase de lances para classificação dos licitantes relativamente aos lances ofertados.

Fornecedor(es) participante(s)

Participou(aram) desta processo o(s) fornecedor(es) abaixo relacionado(s):

Fornecedor	CNPJ	Enquadramento
FEITOSA CONSTRUTORA LTDA	32.611.684/0001-54	Microempresa
CASTELO BRANCO EMPREENDIMENTOS LTDA	38.282.738/0001-61	Microempresa
LIDER ENGENHARIA E CONSTRUCAO LTDA	09.348.952/0001-75	Microempresa
H. T. CONSTRUCOES LTDA	21.404.096/0001-23	Microempresa
RR ASSESSORIA E EMPREENDIMENTOS LTDA	37.382.431/0001-70	Microempresa
M M SANTOS COMERCIO E SERVICOS LTDA	10.917.999/0001-91	Microempresa
A3 SERVICOS LTDA	35.980.302/0001-58	Microempresa

Propostas

A participação na presente disputa do(s) lote(s) ou item(ns) evidencia(m) ter o proponente examinado todos os termos deste edital e seus anexos aceitando irrevocavelmente suas exigências por declaração aceita quando do envio de sua proposta inicial pela plataforma eletrônica. Termo aceite: **"DECLARO QUE TENHO PLENO CONHECIMENTO E ATENDO A TODAS AS EXIGÊNCIAS DE HABILITAÇÃO E ESPECIFICAÇÕES TÉCNICAS PREVISTAS NO EDITAL"**.

Histórico de propostas, lances e mensagens

Propostas Iniciais do Lote 1

ID	Fornecedor	CNPJ	Marca	Modelo	Proposta R\$	Situação	Motivo
40990	FEITOSA CONSTRUTORA LTDA	32611684000154	-	-	R\$ 1.026.310,25	Classificada	-
17578	CASTELO BRANCO EMPREENDIMENTOS LTDA	38282738000161	serviço	serviço	R\$ 824.239,51	Classificada	-
19929	LIDER ENGENHARIA E CONSTRUCAO LTDA	09348952000175	SERVIÇO	SERVIÇO	R\$ 975.383,43	Classificada	-
88306	H. T. CONSTRUCOES LTDA	21404096000123	SERVIÇO	SERVIÇO	R\$ 1.002.310,15	Classificada	-
63123	RR ASSESSORIA E EMPREENDIMENTOS LTDA	37382431000170	SERVIÇO	SERVIÇO	R\$ 841.574,40	Classificada	-
9994	M M SANTOS COMERCIO E SERVICOS LTDA	10917999000191	Contratação de empresa de engenharia especializada para execução dos serviços de Reform	Contratação de empresa de engenharia especializada para execução dos serviços de Reforma	R\$ 926.268,03	Classificada	-
48994	A3 SERVICOS LTDA	35980302000158	SERVIÇO	SERVIÇO	R\$ 789.679,00	Classificada	-

Do Lote 1

Fornecedor	CNPJ	Valor Lance R\$	Data/Hora	Tipo
FEITOSA CONSTRUTORA LTDA	32.611.684/0001-54	R\$ 1.026.310,25	06/09/2024 21:41:28	Classificado
H. T. CONSTRUCOES LTDA	21.404.096/0001-23	R\$ 1.002.310,15	09/09/2024 18:50:34	Fornecedor Desclassificado
LIDER ENGENHARIA E CONSTRUCAO LTDA	09.348.952/0001-75	R\$ 975.383,43	09/09/2024 18:39:49	Classificado
M. M. SANTOS COMERCIO E SERVICOS LTDA	10.917.999/0001-91	R\$ 926.268,03	09/09/2024 21:21:36	Classificado
LIDER ENGENHARIA E CONSTRUCAO LTDA	09.348.952/0001-75	R\$ 925.500,00	10/09/2024 08:35:40	Intermediario
H. T. CONSTRUCOES LTDA	21.404.096/0001-23	R\$ 872.364,16	10/09/2024 08:27:65	Fornecedor Desclassificado
RR ASSESSORIA E EMPREENDIMENTOS LTDA	37.382.431/0001-70	R\$ 841.574,40	09/09/2024 20:44:46	Fornecedor Desclassificado
CASTELO BRANCO EMPREENDIMENTOS LTDA	38.282.738/0001-61	R\$ 824.239,51	09/09/2024 14:26:02	Fornecedor Desclassificado
RR ASSESSORIA E EMPREENDIMENTOS LTDA	37.382.431/0001-70	R\$ 823.087,66	10/09/2024 08:27:16	Fornecedor Desclassificado
A3 SERVICOS LTDA	35.980.302/0001-58	R\$ 789.679,00	10/09/2024 07:58:47	Fornecedor Desclassificado

Mensagens do Lote 1

Usuário	Data/Hora	Mensagem
Sistema	26/08/2024 17:28:38	O Agente de contratação alterou o intervalo mínimo do Lote 1 para R\$ 5000.
Sistema	10/09/2024 08:26:18	O LOTE 1 foi ordenado e classificado. Boa sorte!

CANTANHEDE/MA
 PROC. 020700112024
 FLS. 864
 RUB.

Mensagens de Lote 1
 Usuário Data/Hora Mensagem
 Sistema 10/09/2024 08:26:24 O LOTE 1 está na fase competitiva e sua disputa durará 10 (dez) minutos. Sr(s). Fornecedor(es), não havendo novos lances nos últimos 02 (dois) minutos da fase competitiva o LOTE 1 será encerrado automaticamente!

Sistema 10/09/2024 08:38:26 A etapa de envio de lances do LOTE 1 foi prorrogada automaticamente e será de 02 (dois) minutos. Boa sorte!
 Sistema 10/09/2024 08:36:26 A prorrogação automática do LOTE 1 está encerrada.
 Sistema 10/09/2024 08:41:31 O LOTE 1 está em negociação e ficará aberto para lances pelo período de 10 minutos.

Sistema 10/09/2024 08:51:34 O tempo de negociação está encerrado.
 Sistema 10/09/2024 08:51:50 A proposta do fornecedor A3 SERVICOS LTDA do LOTE - 1, foi ACEITA pelo valor de R\$789,679,00.
 Sistema 10/09/2024 11:00:36 Fornecedor: A3 SERVICOS LTDA, com lance no valor de R\$ 789,679,00, sua proposta FOI RECUSADA pelo motivo abaixo: A empresa não enviou a proposta final, juntamente com as planilhas organizatórias e seguro garantia!

Sistema 10/09/2024 11:00:36 A proposta do fornecedor RR ASSESSORIA E EMPREENDIMENTOS LTDA do LOTE - 1, foi ACEITA pelo valor de R\$23.987,65.
 Sistema 10/09/2024 15:28:48 Fornecedor: RR ASSESSORIA E EMPREENDIMENTOS LTDA, com lance no valor de R\$ 23.987,65, sua proposta FOI RECUSADA pelo motivo abaixo: A empresa não enviou a proposta final, juntamente com as planilhas organizatórias e seguro garantias e seguro garantias!

Sistema 10/09/2024 15:29:10 A proposta do fornecedor CASTELO BRANCO EMPREENDIMENTOS LTDA do LOTE - 1, foi ACEITA pelo valor de R\$24.239,51.
 Sistema 10/09/2024 15:29:48 Fornecedor: CASTELO BRANCO EMPREENDIMENTOS LTDA, com lance no valor de R\$ 24.239,51, sua proposta FOI RECUSADA pelo motivo abaixo: De acordo com o parecer da engenharia, anexo e disponível a todos, a proposta de preços foi considerada desclassificada por não atender as exigências editalícias, e erros insanáveis nas planilhas organizatórias!

Sistema 10/09/2024 15:29:10 A proposta do fornecedor H. T. CONSTRUCOES LTDA do LOTE - 1, foi ACEITA pelo valor de R\$1872,361,15.
 Sistema 10/09/2024 15:29:10 A proposta do fornecedor LIDER ENGENHARIA E CONSTRUCAO LTDA do LOTE - 1, foi ACEITA pelo valor de R\$25.500,00.

Sistema 12/09/2024 08:13:07 Fornecedor: H. T. CONSTRUCOES LTDA, com lance no valor de R\$ 872,361,15, sua proposta FOI RECUSADA pelo motivo abaixo: A empresa não enviou a proposta final, juntamente com as planilhas organizatórias!
 Sistema 13/09/2024 10:13:43 Sr(s). Fornecedor(es) está aberto o prazo de 10 minutos para intenção de Recurso/Reconsideração, se houver interesse em recorrer esse o momento para se manifestar.

Sistema 13/09/2024 10:15:29 O fornecedor FEITOSA CONSTRUTORA LTDA manifestou intenção de Recurso/Reconsideração
 Sistema 13/09/2024 10:23:45 Sr(s). Licitante, está encerrado o prazo para manifestação de intenção de Recurso/Reconsideração
 Sistema 13/09/2024 15:28:56 Sr(s). Licitante, após a análise dos documentos inseridos na plataforma, não por bem, HABILITAR o fornecedor LIDER ENGENHARIA E CONSTRUCAO LTDA-09,348,952/0001-75, tendo em vista, que cumpriu os requisitos habilitatórios exigidos no instrumento convocatório.

Sistema 13/09/2024 15:29:30 O fornecedor LIDER ENGENHARIA E CONSTRUCAO LTDA -09,348,952/0001-75 venceu o LOTE -1 pelo valor de R\$25.500,00.
 Sistema 13/09/2024 15:29:30 Sr(s). Fornecedor(es) está aberto o prazo de 10 minutos para intenção de Recurso/Reconsideração, se houver interesse em recorrer esse o momento para se manifestar.

Sistema 13/09/2024 15:39:16 O fornecedor M M SANTOS COMERCIO E SERVICOS LTDA manifestou intenção de Recurso/Reconsideração
 Sistema 13/09/2024 15:39:30 Sr(s). Licitante, está encerrado o prazo para manifestação de intenção de Recurso/Reconsideração
 Sistema 13/09/2024 15:45:57 A manifestação de intenção de Recurso/Reconsideração de FEITOSA CONSTRUTORA LTDA foi recebida pelo seguinte motivo: E foi aberto o prazo para que o fornecedor envie as razões até 18/09/2024 e os outros interessados envie as razões até 23/09/2024.

Sistema 18/09/2024 15:49:36 Sr(s). Licitante, de acordo com o Juízo de admissibilidade, deixo de conhecer a intenção de Recurso/Reconsideração do fornecedor M M SANTOS COMERCIO E SERVICOS LTDA - 10,917,999/0001-41, tendo em vista, a ausência de alegações de pressupostos recursais, ou seja, o não envio no prazo de 03 (três) dias das razões recursais, configurando assim, a decadência do direito de recorrer.
 Sistema 18/09/2024 15:49:36 Sr(s). Licitante, de acordo com o Juízo de admissibilidade, deixo de conhecer a intenção de Recurso/Reconsideração do fornecedor FEITOSA CONSTRUTORA LTDA - 32,611,684/0001-54, tendo em vista, a ausência de pressupostos recursais, ou seja, o não envio no prazo de 03 (três) dias das razões recursais, configurando assim, a decadência do direito de recorrer.

Sistema 19/09/2024 15:41:42 Sr(s). Licitante, de acordo com o Juízo de admissibilidade, deixo de conhecer a intenção de Recurso/Reconsideração do fornecedor FEITOSA CONSTRUTORA LTDA - 32,611,684/0001-54, tendo em vista, a ausência de alegações de pressupostos recursais, ou seja, o não envio no prazo de 03 (três) dias das razões recursais, configurando assim, a decadência do direito de recorrer.
 Sistema 19/09/2024 15:51:42 A disputa do LOTE 1 está encerrada. Despacho: .

Classificação Final do Lote 1

Posição	Licitante	CNPJ	Melhor Oferta R\$
1º	LIDER ENGENHARIA E CONSTRUCAO LTDA	09.348.952/0001-75	R\$ 925.500,00
2º	M M SANTOS COMERCIO E SERVICOS LTDA	10.917.999/0001-41	R\$ 926.268,03
3º	FEITOSA CONSTRUTORA LTDA	32.611.684/0001-54	R\$ 1.026.310,25

Recursos do Lote 1


Fornecedor	CNPJ	Data/Hora	Declaração	Declário	Tipo
FEITOSA CONSTRUTORA LTDA	32611684000154	13/09/2024 10:15:29			Indeférito
M M SANTOS COMERCIO E SERVICOS LTDA	10917999000191	13/09/2024 15:39:16			Indeférito

Mensagens Geral
 Usuário Data/Hora Mensagem
 Sistema 10/09/2024 08:26:24 O LOTE 1 está na fase competitiva e sua disputa durará 10 (dez) minutos. Sr(s). Fornecedor(es), não havendo novos lances nos últimos 02 (dois) minutos da fase competitiva o LOTE 1 será encerrado automaticamente!
 Sistema 10/09/2024 08:38:26 A etapa de envio de lances do LOTE 1 foi prorrogada automaticamente e será de 02 (dois) minutos. Boa sorte!
 Sistema 10/09/2024 08:36:26 A prorrogação automática do LOTE 1 está encerrada.
 Sistema 10/09/2024 08:41:31 O LOTE 1 está em negociação e ficará aberto para lances pelo período de 10 minutos.
 Sistema 10/09/2024 08:51:34 O tempo de negociação está encerrado.
 Sistema 10/09/2024 08:51:50 A proposta do fornecedor A3 SERVICOS LTDA do LOTE - 1, foi ACEITA pelo valor de R\$789,679,00.
 Sistema 10/09/2024 11:00:36 Fornecedor: A3 SERVICOS LTDA, com lance no valor de R\$ 789,679,00, sua proposta FOI RECUSADA pelo motivo abaixo: A empresa não enviou a proposta final, juntamente com as planilhas organizatórias e seguro garantia!
 Sistema 10/09/2024 11:00:36 A proposta do fornecedor RR ASSESSORIA E EMPREENDIMENTOS LTDA do LOTE - 1, foi ACEITA pelo valor de R\$23.987,65.
 Sistema 10/09/2024 15:28:48 Fornecedor: RR ASSESSORIA E EMPREENDIMENTOS LTDA, com lance no valor de R\$ 23.987,65, sua proposta FOI RECUSADA pelo motivo abaixo: A empresa não enviou a proposta final, juntamente com as planilhas organizatórias e seguro garantias e seguro garantias!

Sistema 10/09/2024 08:18:37 Bom dia senhores (as), temos iniciar nosso processo licitatório Concorrência nº 010/2024.
 Sistema 10/09/2024 08:26:24 Foi iniciada a fase competitiva do(s) item(s): 1 As 08:26:24
 Sistema 10/09/2024 08:56:47 Prezados abertura o prazo de 02 (duas) horas, para que de acordo com os itens 9,10, 9,10,2 e 9,10,3 do edital, a empresa A3 SERVICOS LTDA realize o envio da proposta readequada juntamente com seguro garantia, e com as planilhas organizatórias, referem ao último lance ofertado.

Usuário	Data/Hora	Mensagem
Pregoeiro	10/09/2024 08:57:00	O prazo para envio da proposta final, estará disponível através do módulo - PROPOSTA FINAL no rol de menus da Sala de Disputa, do dia 10/09/2024 08:57:00hs até o dia 10/09/2024 10:57:00hs para o(s) fornecedor(es);
Sistema	10/09/2024 08:57:00	A3 SERVICOS LTDA.
Sistema	10/09/2024 09:03:06	Srs. fornecedores, o canal de mensagens da sala de disputa foi DESBLOQUEADO pelo condutor do processo!
Sistema	10/09/2024 10:57:02	O prazo para o fornecedor A3 SERVICOS LTDA enviar a proposta final está encerrado.
Pregoeiro	10/09/2024 11:02:46	Prezados abertos o prazo de 02 (duas) horas, para que de acordo com os itens 9.18, 9.18.2 e 9.18.3 do edital, a empresa RRA ASSessoria E EMPReENDIMENTOS LTDA realize o envio da proposta readequada juntamente com seguro garantia, e com as planilhas orientadas, referente ao último lance ofertado.
Pregoeiro	11:03:07	O prazo para envio da proposta final, estará disponível através do módulo - PROPOSTA FINAL no rol de menus da Sala de Disputa, do dia 10/09/2024 11:03:00hs até o dia 10/09/2024 13:03:00hs para o(s) fornecedor(es);
Pregoeiro	10/09/2024 12:22:37	Prezados, iremos suspender a sessão para horário de almoço. O prazo para envio da proposta continua aberto.
Sistema	10/09/2024 12:22:57	Srs.) Fornecedor(es), o Processo nº 010/2024 foi SUSPENSO. A REABERTURA será no dia 10/09/2024 14:00 (horário de Brasília), para continuação do certame.
Sistema	10/09/2024 13:03:02	Srlam-se todos desde já NOTIFICADOS.
Sistema	10/09/2024 13:03:02	O prazo para o fornecedor RRA ASSessoria E EMPReENDIMENTOS LTDA enviar a proposta final está encerrado.
Sistema	10/09/2024 13:03:02	O prazo para o fornecedor RRA ASSessoria E EMPReENDIMENTOS LTDA enviar a proposta final está encerrado.
Sistema	10/09/2024 13:03:02	O prazo para o fornecedor RRA ASSessoria E EMPReENDIMENTOS LTDA enviar a proposta final está encerrado.
Sistema	10/09/2024 14:11:07	Srs.) Fornecedor(es), o Processo nº 010/2024 foi REABERTO, para continuação do certame.
Pregoeiro	10/09/2024 15:28:23	Bom dia, estamos aguardando o parecer da engenharia
Pregoeiro	10/09/2024 15:28:22	Prezados abertos o prazo de 02 (duas) horas, para que de acordo com os itens 9.18, 9.18.2 e 9.18.3 do edital, a empresa CASTELO BRANCO EMPReENDIMENTOS LTDA realize o envio da proposta readequada juntamente com seguro garantia, e com as planilhas orientadas, referente ao último lance ofertado.
Sistema	10/09/2024 15:29:35	O prazo para envio da proposta final, estará disponível através do módulo - PROPOSTA FINAL no rol de menus da Sala de Disputa, do dia 10/09/2024 15:30:00hs até o dia 10/09/2024 17:30:00hs para o(s) fornecedor(es);
Sistema	10/09/2024 15:43:30	O fornecedor CASTELO BRANCO EMPReENDIMENTOS LTDA acabou de ENVIAR proposta_172593809.zip no proposta final.
Sistema	10/09/2024 17:30:01	O prazo para o fornecedor CASTELO BRANCO EMPReENDIMENTOS LTDA enviar a proposta final está encerrado.
Sistema	10/09/2024 17:30:02	O prazo para o fornecedor CASTELO BRANCO EMPReENDIMENTOS LTDA enviar a proposta final está encerrado.
Pregoeiro	10/09/2024 17:32:40	Prezados, irei encaminhar a proposta de preços para o setor de engenharia, a qual entrará um parecer de conformidade.
Sistema	10/09/2024 17:33:16	Srs.) Fornecedor(es), o Processo nº 010/2024 foi SUSPENSO. A REABERTURA será no dia 11/09/2024 10:00 (horário de Brasília), para continuação do certame.
Sistema	11/09/2024 10:12:28	Srlam-se todos desde já NOTIFICADOS.
Pregoeiro	11/09/2024 10:12:32	Bom dia, estamos aguardando o parecer da engenharia
Sistema	11/09/2024 11:53:56	Srs.) Fornecedor(es), o Processo nº 010/2024 foi SUSPENSO. A REABERTURA será no dia 11/09/2024 14:00 (horário de Brasília), para continuação do certame.
Sistema	11/09/2024 14:46:42	Srlam-se todos desde já NOTIFICADOS.
Pregoeiro	11/09/2024 15:01:19	Bom tarde senhores (as).
Sistema	11/09/2024 15:26:26	Irei anexar o parecer técnico da engenharia sobre a proposta de preços e planilhas apresentada pela empresa CASTELO BRANCO EMPReENDIMENTOS LTDA
Sistema	11/09/2024 15:27:02	O CONDUTOR DO PROCESSO acabou ENVIAR o arquivo parecer_engenharia_castelo_branco_conc_010_assinado_1726079221.pdf do processo, o mesmo fica disponível para ser baixado através da opção "Baixar Documentos" ao lado esquerdo no menu "Documentos",
Pregoeiro	11/09/2024 15:30:46	Prezados abertos o prazo de 02 (duas) horas, para que de acordo com os itens 9.18, 9.18.2 e 9.18.3 do edital, a empresa H. T. CONSTRUCOES LTDA realize o envio da proposta readequada juntamente com seguro garantia,
Pregoeiro	11/09/2024 15:31:08	O prazo para envio da proposta final, estará disponível através do módulo - PROPOSTA FINAL no rol de menus da Sala de Disputa, do dia 11/09/2024 15:31:00hs até o dia 11/09/2024 17:31:00hs para o(s) fornecedor(es);
Sistema	11/09/2024 17:31:02	H. T. CONSTRUCOES LTDA.
Sistema	11/09/2024 17:34:24	Srs.) Fornecedor(es), o Processo nº 010/2024 foi SUSPENSO. A REABERTURA será no dia 12/09/2024 08:00 (horário de Brasília), para continuação do certame.
Sistema	12/09/2024 08:11:27	Srlam-se todos desde já NOTIFICADOS.
Pregoeiro	12/09/2024 08:11:55	Bom dia senhores (as)
Pregoeiro	12/09/2024 08:14:23	Prezados abertos o prazo de 02 (duas) horas, para que de acordo com os itens 9.18, 9.18.2 e 9.18.3 do edital, a empresa LIDER ENGENHARIA E CONSTRUCOES LTDA realize o envio da proposta readequada juntamente com seguro garantia, e com as planilhas orientadas, referente ao último lance ofertado
Pregoeiro	12/09/2024 08:14:40	O prazo para envio da proposta final, estará disponível através do módulo - PROPOSTA FINAL no rol de menus da Sala de Disputa, do dia 12/09/2024 08:15:00hs até o dia 12/09/2024 10:15:00hs para o(s) fornecedor(es);
Sistema	12/09/2024 09:19:34	O fornecedor LIDER ENGENHARIA E CONSTRUCOES LTDA acabou de ENVIAR proposta_final_1726143574.rar no proposta final.
Sistema	12/09/2024 10:15:02	O prazo para o fornecedor LIDER ENGENHARIA E CONSTRUCOES LTDA enviar a proposta final está encerrado.

CANTANHEDE/MA
 Proc. 0207001/2024
 FLS. 865
 RUD



Usuário	Data/Hora	Mensagem
Pregoeiro	12/09/2024 11:02:46	Preço
Sistema	12/09/2024 11:03:12	Sr(s). Fornecedor(es), o Processo nº 010/2024 foi SUSPENSO. Motivo: Aguardar parecer da engenharia. A REABERTURA será no dia 12/09/2024 14:00 (horário de Brasília), para continuação do certame. Sntam-se todos desde já NOTIFICADOS.
Pregoeiro	12/09/2024 14:23:12	Sr(s). Fornecedor(es), o Processo nº 010/2024 foi REABERTO, para continuação do certame. Sntam-se todos desde já NOTIFICADOS.
Pregoeiro	12/09/2024 14:23:41	Boa tarde, estamos aguardando o setor de engenharia emitir o parecer
Pregoeiro	12/09/2024 16:40:57	Prossiguiremos com a sessão amanhã, às 09:00. Vamos aguardar o parecer da engenharia.
Sistema	12/09/2024 16:41:13	Sr(s). Fornecedor(es), o Processo nº 010/2024 foi SUSPENSO. Motivo: Aguardar parecer da engenharia. A REABERTURA será no dia 12/09/2024 09:00 (horário de Brasília), para continuação do certame. Sntam-se todos desde já NOTIFICADOS.
Pregoeiro	13/09/2024 09:01:24	Prezados, lei anexar o parecer da engenharia
Sistema	13/09/2024 10:09:01	
Sistema	13/09/2024 10:11:20	O CONDUCTOR DO PROCESSO acabou ENVIAR o arquivo parecer_engenharia_lider_conc_010_assinado_1726233079.pdf do processo, o mesmo fica disponível para ser baixado através da opção "Baixar Documentos" ao lado esquerdo no menu "Documentos".
Pregoeiro	13/09/2024 10:13:12	De acordo com o parecer da engenharia, anexado e disponível à todos, a proposta de preços foi considerada aceita dentro das exigências editalícias.
Pregoeiro	13/09/2024 10:13:29	Desta forma, abrimos a primeira fase de intenção de recurso sobre o julgamento das propostas. Em seguida passaremos para a fase de habilitação.
Pregoeiro	13/09/2024 10:25:27	Passaremos para a fase de habilitação
Pregoeiro	13/09/2024 10:26:50	Solito que a empresa LIDER ENGENHARIA E CONSTRUCAO LTDA envie os documentos de habilitação, no prazo de até 02 (duas) horas.
Pregoeiro	13/09/2024 10:27:29	O prazo para envio dos documentos habilitatórios e/ou complementares, estará disponível através do módulo - HABILITANET no rd de menus da Sala de Disputa, do dia 13/09/2024 10:28:00hs até o dia 13/09/2024 12:28:00hs para o(s) fornecedor(es).
Sistema	13/09/2024 10:51:05	LIDER ENGENHARIA E CONSTRUCAO LTDA
Sistema	13/09/2024 10:51:05	O fornecedor LIDER ENGENHARIA E CONSTRUCAO LTDA acabou de ENVIAR habilitacao_1726233545.rar no habilitanet.
Pregoeiro	13/09/2024 12:05:08	Item suspenso para análise e validação dos documentos de habilitação.
Sistema	13/09/2024 12:05:45	Sr(s). Fornecedor(es), o Processo nº 010/2024 foi SUSPENSO. Motivo: Análise dos documentos de habilitação. A REABERTURA será no dia 13/09/2024 15:00 (horário de Brasília), para continuação do certame. Sntam-se todos desde já NOTIFICADOS.
Sistema	13/09/2024 12:28:02	O prazo para o fornecedor LIDER ENGENHARIA E CONSTRUCAO LTDA enviar os documentos habilitatórios e/ou complementares está encerrado.
Sistema	13/09/2024 12:28:02	Sntam-se todos desde já NOTIFICADOS.
Sistema	13/09/2024 15:27:39	Sr(s). Fornecedor(es), o Processo nº 010/2024 foi REABERTO, para continuação do certame. Sntam-se todos desde já NOTIFICADOS.
Sistema	13/09/2024 15:41:31	O fornecedor LIDER ENGENHARIA E CONSTRUCAO LTDA acabou de ASSINAR sua Proposta Final.
Pregoeiro	13/09/2024 15:47:43	Prezados, está aberto o prazo para que as empresas que manifestaram intenção em recorrer realize o envio das razões recursais. Em seguida, automaticamente será aberto o prazo para contrarrazões.
Sistema	13/09/2024 15:48:05	Sr(s). Fornecedor(es), o Processo nº 010/2024 foi SUSPENSO. Motivo: Aguardar prazo das razões recursais. A REABERTURA será no dia 19/09/2024 08:30 (horário de Brasília), para continuação do certame.
Sistema	19/09/2024 15:49:14	Sntam-se todos desde já NOTIFICADOS.
Pregoeiro	19/09/2024 15:51:19	Prezados, após o prazo para que as empresas apresentassem suas razões, verificou-se que as mesmas não realizaram o envio dos documentos, abhindo mão do direito de recorrer.
Pregoeiro	19/09/2024 15:51:33	Não havendo mais nada a tratar, declaramos encerrada a sessão

Nada mais havendo a declarar, foi encerrada a sessão às 15:51:42 horas do dia 19 de Setembro de 2024 cuja ata foi lavrada pelo(a) Agente de contratação.

Mayana Rosa Rodrigues de Aguiar
 Agente de contratação Oficial

Emidio Rodrigues Xavier Neto
 Equipe de Apoio

Thiago Augusto Silva Reis
 Equipe de Apoio



CANTANHEDE/MA	
PROC.	020700112024
FLS.	867
RUB.	J

PREFEITURA MUNICIPAL DE CANTANHEDE
CNPJ Nº 06.156.160/0001-00
COMISSÃO PERMANENTE DE LICITAÇÃO

RELATÓRIO

Ao Senhor
EMERSON MARQUES COSTA
Secretário Municipal de Educação
Cantanhede-MA

Nesta

A Pregoeira da Prefeitura Municipal de Cantanhede, Estado do Maranhão, nomeado pela Portaria nº 004/2024, de 04 de janeiro de 2024, em cumprimento aos dispositivos legais, vem apresentar a V.Exa., o relatório e encaminhar os autos do processo referente a Concorrência nº 010/2024, objetivando a Contratação de empresa de engenharia especializada para execução dos serviços de Reforma e Ampliação do Prédio da Escola Municipal Risa Belfort da Rede Municipal de Ensino de Cantanhede/MA.

De acordo com a Lei Federal nº 14.133/21, Decreto Municipal nº 394/2023, Lei Complementar nº. 123/2006 e demais normas pertinentes, o Edital de licitação da Concorrência nº 010/2024, foi publicado o chamamento de quaisquer interessados para fornecimento do referido objeto.

Considerando que o critério de julgamento da proposta determinado pela Concorrência foi do tipo menor preço global, obtivemos assim o seguinte resultado:

Empresa vencedora: **LIDER ENGENHARIA E CONSTRUÇÃO LTDA**, inscrita no C.N.P.J nº 09.348.952/0001-75, com sede na Av. Duque De Caxias, Centro, Santa Helena - MA, que apresentou Proposta de Preços no valor total global de R\$ 925.500,00 (novecentos e vinte e cinco mil e quinhentos reais).

Face ao exposto, esta Comissão submete à apreciação e possível homologação de V.Exa., o presente relatório.

Cantanhede – MA, em 20 de setembro de 2024.

Nayana Rosa Rodrigues de Aguiar
Pregoeira Oficial



MUNICÍPIO DE CANTANHEDE/MA

CONCORRÊNCIA ELETRÔNICA Nº 010/2024
PROCESSO LICITATÓRIO 0708001/2024

CANTANHEDE/MA	
PROC.	0207001/2024
FLS.	868
RUB.	
LICITANET	

TERMO DE ADJUDICAÇÃO

O(a) Gestor(a) do FME do(a) MUNICÍPIO DE CANTANHEDE/MA comunica aos interessados e participantes da CONCORRÊNCIA ELETRÔNICA 010/2024 referente à *Contratação de empresa de engenharia especializada para execução dos serviços de Reforma e Ampliação do Prédio da Escola Municipal Risa Belfort da Rede Municipal de Ensino de Cantanhede/MA.*, que ADJUDICA nos termos do Inciso IV do Art. 71 da Lei nº 14.133/2021, o objeto do certame a(s) empresa(s):

Fornecedor : LIDER ENGENHARIA E CONSTRUCAO LTDA - 09.348.952/0001-75

Lote	Item	Quant.	Un	Marca	Modelo	Unitário Adjudicado	Total Adjudicado	Unitário Orçado	Total Orçado	Econ. R\$
1	1	1,00	SERVIÇO	SERVIÇO	SERVIÇO	R\$ 925.500,00	R\$ 925.500,00	R\$ 1.026.310,25	R\$ 1.026.310,25	R\$ 100.810,25

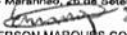
Descrição: Contratação de empresa de engenharia especializada para execução dos serviços de Reforma e Ampliação do Prédio da Escola Municipal Risa Belfort da Rede Municipal de Ensino de Cantanhede/MA.

Subtotal Adjudicado:	Subtotal Orçado:	9,8225	R\$ 100.810,25
R\$ 925.500,00	R\$ 1.026.310,25	%	

TOTAL GERAL DO PROCESSO

Total Adjudicado	Total Orçado	Economia %	Economia R\$
R\$ 925.500,00	R\$ 1.026.310,25	9,8225 %	100.810,25

Cantanhede - Maranhão, 26 de Setembro de 2024


EMERSON MARQUES COSTA
Gestor(a) do FME



CANTANHEDE/MA	
PROC.	0207001 1202 4
FLS.	869
RUB.	

PREFEITURA MUNICIPAL DE CANTANHEDE

CNPJ Nº 06.156.160/0001-00

Cantanhede/MA, 26 de setembro de 2024

SOLICITAÇÃO DE PARECER JURÍDICO

Ao Senhor
RAFAEL SILVA TEIXEIRA
Assessor Jurídico
Prefeitura Municipal de Cantanhede - MA

Senhor Advogado,

Encaminha-se os autos do Processo referente à Concorrência Nº 010/2024, do tipo menor preço por item, tendo como objeto Contratação de empresa de engenharia especializada para execução dos serviços de Reforma e Ampliação do Prédio da Escola Municipal Risa Belfort da Rede Municipal de Ensino de Cantanhede/MA e projeto básico, para análise e emissão de parecer jurídico de conclusivo.

Sendo o que dispomos para o momento reiteramos nossos mais sinceros votos de estima e consideração.

Emerson Marques Costa
Ordenador de Despesas



CANTANHEDE/MA
PROC. 0207001/2024
FLS. 870

PREFEITURA MUNICIPAL DE CANTANHEDE
ASSESSORIA JURÍDICA

PARECER JURÍDICO

PARECER PROCESSO ADMINISTRATIVO Nº: 0207001/2024

ORIGEM: Comissão de Licitação

ASSUNTO: Análise da Concorrência nº 010/2024

I - CARACTERIZAÇÃO

Retornam os autos para exame após as etapas de publicação, aquisição de editais e recebimento de documentação e propostas, com o posterior julgamento, classificação, negociação e habilitação do licitante.

E, para verificação formal do procedimento licitatório adotado, legalidade e regularidade desta segunda fase, antes da homologação e finalização, a autoridade competente solicitou o parecer jurídico.

A Concorrência nº 010/2024, é do tipo menor preço global, que objetiva a contratação de empresa de engenharia especializada na execução de serviços de reforma e ampliação do prédio da Escola Municipal Risa Belfort da rede municipal de ensino do Município de Cantanhede-MA.

De início, cabe a essa Assessoria Jurídica, única e exclusivamente, somente assessorar quanto a legalidade, sendo este parecer meramente opinativo, não lhe cabendo adentrar em aspectos relativos à conveniência e oportunidade da prática dos atos administrativos, que estão reservados à esfera discricionária do administrador público competente, tampouco examinar questões de natureza eminentemente técnica, administrativa e/ou financeira.

II - ANÁLISE

A convocação das empresas foi efetuada nos termos do art. 21, Lei 14.133/21, mediante publicação de aviso da licitação no Quadro de Avisos da Prefeitura Municipal de Cantanhede-MA, fixado no dia 22/08/2024, no Diário Oficial do Estado, do Município e no jornal de grande circulação "Jornal Pequeno", todos com circulação no dia 26/08/2024, ficando definida a data de 10/09/2024 para sessão de abertura do certame. Assim, o interstício de 10 (dez) dias úteis foi observado, bem com a regularidade da publicação, dado o critério de julgamento do certame.

No dia, hora e local previamente designados, foi aberta a sessão, sendo identificadas as empresas: FEITOSA CONSTRUTORA LTDA; CASTELO BRANCO EMPREENDIMENTOS LTDA; LIDER ENGENHARIA E CONSTRUÇÃO LTDA; H T CONSTRUÇÕES LTDA; RR ASSESSORIA E EMPREENDIMENTOS LTDA; M M SANTOS COMERCIO E SERVIÇOS LTDA; A3 SERVIÇOS LTDA.

Praça Paulo Rodrigues, 01, Centro.
Cantanhede-MA. Cep 65465-000

www.cantanhede.ma.gov.br
juridico@cantanhede.ma.gov.br

As empresas devidamente credenciadas e registradas no ambiente virtual, estas comprovaram o atendimento aos itens previstos no Edital. Em seguida, deu-se início a fase da apresentação das propostas iniciais com a consequente classificação das empresas, e iniciou-se a fase de lances e mensagens. As empresas FEITOSA CONSTRUTORA LTDA, M M SANTOS COMERCIO E SERVIÇOS LTDA, manifestaram intenção de recurso. Entretanto, as razões recursais não foram enviadas no prazo.


Em prosseguimento, após longa disputa, considerando o critério de julgamento da proposta, a comissão de licitação julgou vencedora a empresa LIDER ENGENHARIA E CONSTRUÇÃO LTDA, adjudicou o objeto no valor total global de R\$ 925.500,00 (novecentos e vinte e cinco mil e quinhentos reais), pois atendeu a todas as exigências do certame.

A autoridade competente homologou o objeto do certame à empresa vencedora num valor total global de R\$ 925.500,00 (novecentos e vinte e cinco mil e quinhentos reais).

III - CONCLUSÃO

Ante o exposto, verificado o atendimento aos preceitos legais que regem a matéria, opina-se favoravelmente pela homologação do procedimento, nos termos do Relatório de Julgamento.

Cantanhede, 26 de Setembro de 2024.


Rafael Silva Teixeira
Assessor Jurídico
OAB/MA nº 21.745



MUNICÍPIO DE CANTANHEDE/MA

CANTANHEDE/MA	
PROC.	020700112024
FLS.	872
RUB.	J
LICITANET	

CONCORRÊNCIA ELETRÔNICA Nº 010/2024
PROCESSO LICITATÓRIO 0708001/2024

TERMO DE HOMOLOGAÇÃO

Após constatada a regularidade dos atos procedimentais, o(a) Gestor(a) do FME, HOMOLOGA nos termos do Inciso IV do Art. 71 da Lei nº 14.133/2021, o resultado do procedimento licitatório em epígrafe, cujo objeto é: *Contratação de empresa de engenharia especializada para execução dos serviços de Reforma e Ampliação do Prédio da Escola Municipal Risa Belfort da Rede Municipal de Ensino de Cantanhede/MA.*

Fornecedor : LIDER ENGENHARIA E CONSTRUCAO LTDA - 09.348.952/0001-75

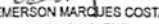
Lote	Quant.	Un	Marca	Modelo	Unitário Adjudicado	Total Adjudicado	Unitário Orçado	Total Orçado	Econ. %	Economia R\$
1	1,00	SERVIÇO	SERVIÇO	SERVIÇO	R\$ 925.500,00	R\$ 925.500,00	R\$ 1.026.310,25	R\$ 1.026.310,25	--	R\$ 100.810,25
Descrição: Contratação de empresa de engenharia especializada para execução dos serviços de Reforma e Ampliação do Prédio da Escola Municipal Risa Belfort da Rede Municipal de Ensino de Cantanhede/MA.										
					Subtotal Lote R\$ 925.500,00					
					Subtotal Adjudicado R\$ 925.500,00		Subtotal Orçado: R\$ 1.026.310,25		9,8225 % R\$ 100.810,25	

TOTAL GERAL DO PROCESSO

Total Adjudicado	Total Orçado	Economia %	Economia R\$
R\$ 925.500,00	R\$ 1.026.310,25	9,8225 %	100.810,25

HOMOLOGO o presente certame, para produzir os seus jurídicos e legais efeitos.

Cantanhede-MA, 30 de Setembro de 2024


EMERSON MARQUES COSTA
Gestor(a) do FME



CANTANHEDE/MA	
PROC.	020700112024
FLS.	873
RUB.	

PREFEITURA MUNICIPAL DE CANTANHEDE
CNPJ Nº 06.156.160/0001-00
SECRETARIA MUNICIPAL DE EDUCAÇÃO

AVISO DE HOMOLOGAÇÃO

CONCORRÊNCIA Nº 010/2024

Após constatada a regularidade dos atos procedimentais, a autoridade competente, o senhor Emerson Marques Costa, Ordenador de despesas da Secretaria Municipal de Educação de Cantanhede/MA, HOMOLOGA o processo licitatório Concorrência nº 010/2024, OBJETO: Contratação de empresa de engenharia especializada para execução dos serviços de Reforma e Ampliação do Prédio da Escola Municipal Risa Belfort da Rede Municipal de Ensino de Cantanhede/MA. EMPRESA VENCEDORA: LIDER ENGENHARIA E CONSTRUÇÃO LTDA, C.N.P.J 09.348.952/0001-75, situada na Av. Duque De Caxias, Centro, Santa Helena - MA, com o valor total global de R\$ 925.500,00 (novecentos e vinte e cinco mil e quinhentos reais). Cantanhede – MA, 30 de setembro de 2024. Emerson Marques Costa, Secretário e Ordenador de despesas da Secretaria Municipal de Educação de Cantanhede/MA.

Timóteo/MG, com valor total de R\$ 73.745,00 (setenta e três mil, setecentos e quarenta e cinco reais); BT COMERCIO INTELIGENTE LTDA, inscrita no CNPJ nº 45.329.312/0001-81, estabelecida na Av. Setecentos, s/nº, Terminal Intermodal da Serra, CEP – 29.161-414, Serra - ES, com valor total de R\$ 39.491,80 (trinta e nove mil, quatrocentos e noventa e um reais e oitenta centavos). Comunica assim o resultado final do Procedimento, levando em conta o interesse público e Administrativo. Cantanhede – MA, 30 de setembro de 2024. Jackson Ney Aguiar Medeiros Secretário e Ordenador de despesas da Secretaria Municipal de Administração de Cantanhede.

Escola Municipal Risa Belfort da Rede Municipal de Ensino de Cantanhede/MA. EMPRESA VENCEDORA: LIDER ENGENHARIA E CONSTRUÇÃO LTDA, C.N.P.J 09.348.952/0001-75, situada na Av. Duque De Caxias, Centro, Santa Helena - MA, com o valor total global de R\$ 925.500,00 (novecentos e vinte e cinco mil e quinhentos reais). Cantanhede – MA, 30 de setembro de 2024. Emerson Marques Costa, Secretário e Ordenador de despesas da Secretaria Municipal de Educação de Cantanhede/MA.

CANTANHEDE/MA	
PROC.	0207001 1202 4
FLS.	874
RUB.	

SECRETARIA MUNICIPAL DE EDUCAÇÃO - AVISO DE HOMOLOGAÇÃO - AVISO DE HOMOLOGAÇÃO: CONCORRÊNCIA 008/2024

AVISO DE HOMOLOGAÇÃO

CONCORRÊNCIA Nº 008/2024

Após constatada a regularidade dos atos procedimentais, a autoridade competente, o Senhor Emerson Marques Costa, Ordenador de despesas da Secretaria Municipal de Educação de Cantanhede/MA, HOMOLOGA o processo licitatório Concorrência nº 008/2024, OBJETO: Contratação de empresa de engenharia especializada para execução dos serviços de Reforma do Prédio da Secretaria Pedagógica da Secretaria Municipal de Educação de Cantanhede/MA e projeto básico, tendo assim por vencedora desta licitação a empresa CAMPOS DE MELO ENGENHARIA LTDA, inscrita no CNPJ nº 27.810.823/0001-39, que apresentou Proposta de Preços no valor total global de R\$ 203.191,75 (duzentos e três mil, cento e noventa e um reais e setenta e cinco centavos). Cantanhede/MA, 30 de setembro de 2024. Emerson Marques Costa, Ordenador de Despesas da Secretaria Municipal de Educação de Cantanhede/MA.

SECRETARIA MUNICIPAL DE EDUCAÇÃO - AVISO DE HOMOLOGAÇÃO - AVISO DE HOMOLOGAÇÃO: CONCORRÊNCIA 010/2024

AVISO DE HOMOLOGAÇÃO

CONCORRÊNCIA Nº 010/2024

Após constatada a regularidade dos atos procedimentais, a autoridade competente, o senhor Emerson Marques Costa, Ordenador de despesas da Secretaria Municipal de Educação de Cantanhede/MA, HOMOLOGA o processo licitatório Concorrência nº 010/2024, OBJETO: Contratação de empresa de engenharia especializada para execução dos serviços de Reforma e Ampliação do Prédio da

